

Информация за сервизно изтегляне на TD Navio

Подготовка

Този документ описва как да се подготвите за ремонт по сервизна кампания на вашия TD Navio Midi или TD Navio Maxi. Следвайте инструкциите, за да направите резервно копие на данните от вашето устройство и приложенията за комуникация, да защитите личната си информация и да подготвите алтернативни начини за комуникация.

След като изпълните стъпките, описани в раздела „Подготовка“, преминете към *Започнете процеса по ремонт, страница 9*

Ако имате нужда от помощ, моля, свържете се с Отдела за поддръжка. Знаем, че това отнема време и усилия, и сме тук, за да помогнем.

ИМАЙТЕ ПРЕДВИД

Предотвратяване на загуба на данни

Възможно е устройството ви да бъде нулирано по време на ремонта. При връщане към фабричните настройки всички лични данни и настройки на устройството ще бъдат изтрети. Потребителят носи отговорност за създаването на резервно копие на данните на устройството, преди да го изпрати за ремонт. Ако не го направи, това може да доведе до трайна загуба на данните. Следвайте внимателно стъпките в този документ, за да направите резервно копие на устройството си.

Запишете информацията за потребителския акаунт

1. Запишете си вашия Apple ID и паролата си.
2. Запишете си вашето потребителско име и паролата си за myTobiiDynavox.

Как да си създам профил в myTobiiDynavox?

Отидете на [„Създаване на профил в myTobiiDynavox“](#), за да си създадете профил в myTobiiDynavox.

Направете резервно копие на TD Navio с iPadOS



Въпреки че илюстрациите може да са от iOS, инструкциите са същите и за iPadOS.

При създаването на резервно копие на устройството се създава копие на информацията от него, включително лични файлове, приложения, снимки и настройки. Резервният файл може да се използва, за да възстановите устройството си в състоянието, в което е било преди да бъде нулирано. За да направите резервно копие на вашия TD Navio, следвайте тези инструкции:

Език	Връзка
Английски	https://support.apple.com/en-us/108366
Немски	https://support.apple.com/de-de/108366
Френски	https://support.apple.com/fr-fr/108366
Испански	https://support.apple.com/es-mx/108366
Холандски	https://support.apple.com/nl-nl/108366
Шведски	https://support.apple.com/sv-se/108366

Норвежки	https://support.apple.com/no-no/108366
Датски	https://support.apple.com/da-dk/108366
Опростен китайски	https://support.apple.com/zh-cn/108366
Японски	https://support.apple.com/ja-jp/108366
Италиански	https://support.apple.com/it-it/108366
фински	https://support.apple.com/fi-fi/108366
Арабски	https://support.apple.com/ar-sa/108366
български	https://support.apple.com/bg-bg/108366
Полски	https://support.apple.com/pl-pl/108366
словенски	https://support.apple.com/sl-si/108366
естонски	https://support.apple.com/et-ee/108366
Португалски	https://support.apple.com/pt-pt/108366
Хърватски	https://support.apple.com/hr-hr/108366
Исландски	https://support.apple.com/is-is/108366
иврит	https://support.apple.com/he-il/108366

Свържете TD Navio към Wi-Fi



Въпреки че илюстрациите може да са от iOS, инструкциите са същите и за iPadOS.

За да свържете TD Navio към Wi-Fi, следвайте тези инструкции:

Език	Връзка
Английски	https://support.apple.com/en-us/111107
Немски	https://support.apple.com/de-de/111107
Френски	https://support.apple.com/fr-fr/111107
Испански	https://support.apple.com/es-mx/111107
Холандски	https://support.apple.com/nl-nl/111107
Шведски	https://support.apple.com/sv-se/111107
Норвежки	https://support.apple.com/no-no/111107
Датски	https://support.apple.com/da-dk/111107
Опростен китайски	https://support.apple.com/zh-cn/111107
Японски	https://support.apple.com/ja-jp/111107
Италиански	https://support.apple.com/it-it/111107
фински	https://support.apple.com/fi-fi/111107
Арабски	https://support.apple.com/ar-sa/111107
български	https://support.apple.com/bg-bg/111107
Полски	https://support.apple.com/pl-pl/111107
словенски	https://support.apple.com/sl-si/111107
естонски	https://support.apple.com/et-ee/111107

Португалски	https://support.apple.com/pt-pt/111107
Хърватски	https://support.apple.com/hr-hr/111107
Исландски	https://support.apple.com/is-is/111107
иврит	https://support.apple.com/he-il/111107

Направете резервно копие на вашия потребителски профил в TD Snap

Резервно копие в myTobiiDynavox (препоръчително)



1. Изберете бутона **Редактиране**.
2. Изберете раздела **Потребител**.
3. Изберете стрелката вдясно от текущия потребител.



4. Натиснете бутона **Резервно копие** до името на потребителя, за когото искате да създадете резервно копие.
5. Изберете **Резервно копие в myTobiiDynavox**.
Ако в момента не сте влезли в профила си в myTobiiDynavox, ще бъдете подканени да го направите сега.
6. Въведете име за файла с резервно копие на потребителски данни, след което изберете **Напред**.
Може да е полезно да включите датата на архивиране в името на файла.
7. Натиснете **Готово**.

Резервно копие в локален файл



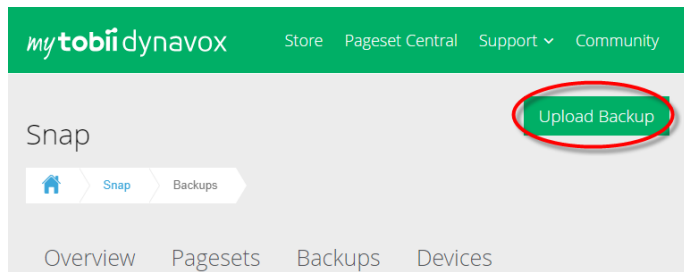
1. Изберете бутона **Редактиране**.
2. Изберете раздела **Потребител**.
3. Изберете стрелката вдясно от текущия потребител.









4. Натиснете бутона **Резервно копие** до името на потребителя, за когото искате да създадете резервно копие.
5. Изберете **Резервно копие в локален файл**.
6. Въведете име за файла с резервното копие.
7. Изберете **Резервно копие**.
8. Преместете или копирайте резервния файл от *Файлове > На моя iPad > TD Snap > UserBackups* в облачно хранилище или на друго устройство.



Файловете с резервни копия на локалните потребители могат също да бъдат преместени ръчно в myTobiiDynavox. Отворете уеб браузъра си, влезте в myTobiiDynavox.com, след което отидете в *менюто Snap > Резервни копия* и изберете **Качване на резервно копие**.



Направете резервно копие на профила си в TD Talk

1. Стартирайте TD Talk ()
 2. Изберете един от следните начини за достъп до таблото.
 - Съсредоточете погледа си под екрана, в средата на устройството за проследяване на поглед или в зоната на устройството за проследяване на поглед.
 - Плъзнете нагоре от клавиша за интервал.
- Бутонът  (Табло) ще се появи в долната централна част на екрана.
3. Натиснете бутона  (Табло), за да отворите таблото.
 4. Изберете действието  (Настройки), за да отворите настройките на TD Talk.
 5. Потърсете иконата  (Вход) в горния ляв ъгъл на екрана.
 6. Използвайте клавиатурата, за да въведете потребителското си име в полето **Потребителско име**.
 7. Използвайте клавиатурата, за да въведете паролата си в полето **Парола**.
 8. Изберете бутона **Вход**.
 9. Натиснете бутона **Резервно копие**.
Когато се създаде резервно копие, в ляво от бутона „Резервно копие“ ще се покаже датата на създаване и устройството, от което е направено.
10. Натиснете бутона  (Затвори), за да излезете.

Изтриване на данните за кредитната карта



Въпреки че илюстрациите може да са от iOS, инструкциите са същите и за iPadOS.

За да премахнете начин на плащане от своя Apple акаунт, следвайте тези инструкции:

Език	Връзка
Английски	https://support.apple.com/en-us/118291
Немски	https://support.apple.com/de-de/118291
Френски	https://support.apple.com/fr-fr/118291
Испански	https://support.apple.com/es-mx/118291
Холандски	https://support.apple.com/nl-nl/118291
Шведски	https://support.apple.com/sv-se/118291
Норвежки	https://support.apple.com/no-no/118291
Датски	https://support.apple.com/da-dk/118291
Опростен китайски	https://support.apple.com/zh-cn/118291
Японски	https://support.apple.com/ja-jp/118291
Италиански	https://support.apple.com/it-it/118291

фински	https://support.apple.com/fi-fi/118291
Арабски	https://support.apple.com/ar-sa/118291
български	https://support.apple.com/bg-bg/118291
Полски	https://support.apple.com/pl-pl/118291
словенски	https://support.apple.com/sl-si/118291
естонски	https://support.apple.com/et-ee/118291
Португалски	https://support.apple.com/pt-pt/118291
Хърватски	https://support.apple.com/hr-hr/118291
Исландски	https://support.apple.com/is-is/118291
иврит	https://support.apple.com/he-il/118291

По избор: Разпечатайте страниците на TD Snap за комуникация

Докато устройството ви се ремонтира, е полезно да имате на разположение отпечатани табла за комуникация. Препоръчителни страници за разпечатване: страниците с клавиатури, основни думи, бързи въпроси и теми, които използвате най-често.

Ако към устройството ви няма свързан принтер, следвайте стъпките, за да запазите PDF файловете в iCloud или по имейл, или да ги изпратите на себе си чрез Airdrop, за да ги отпечатате от друго устройство.

Готови за печат комуникационни табла също са налични за изтегляне в раздела *Ресурси, страница 10*



1. Изберете бутона **Редактиране**.
2. Изберете раздела **Страница**.



3. Изберете **Печат** от лентата с инструменти за редактиране в дясната част на екрана. Отваря се диалоговият прозорец „Избор на страници за печат“. Можете също така да печатате от раздела **Печат на страници** в раздела „Страница“.
4. По подразбиране текущата страница се добавя към опашката за печат. Изберете допълнителни страници от списъка, за да ги добавите към опашката за печат.
 - Въведете текст в полето за търсене, за да търсите по име на страница.
 - За да добавите всички страници от текущите резултати от търсенето към опашката за печат, отбележете опцията **Избери всичко**.
 - Ако маркирате опцията „Избери всичко“, а след това я отмаркирате, опашката за печат се нулира.
 - За да премахнете страници от опашката за печат, изберете знака **X** до името на страницата.
5. След като желаните страници бъдат добавени към опашката за печат, изберете **Напред**.



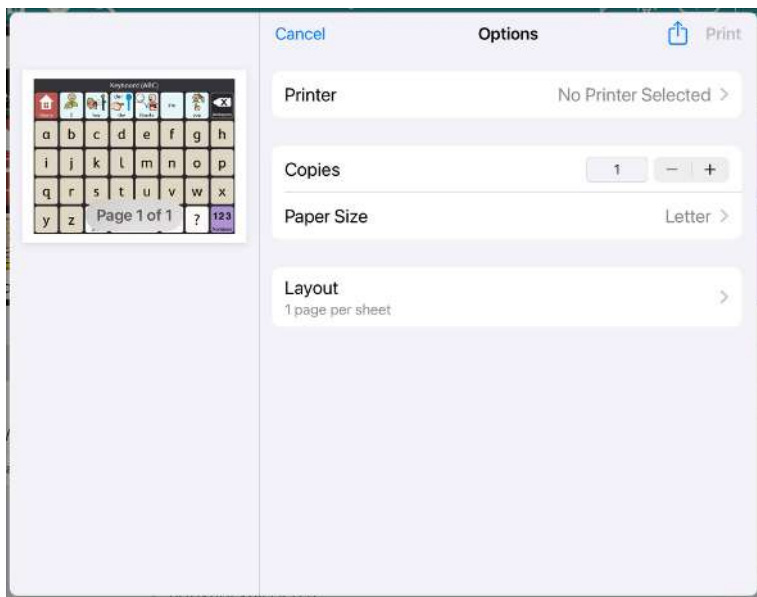
6. Изберете опциите за печат. Предварителният преглед на страницата се актуализира, за да отрази текущите настройки.



- **Лента за съобщения:** Деактивирайте тази настройка, за да скриете лентата със съобщения на отпечатаната(ите) страница(и).
 - **Лента с инструменти:** Деактивирайте тази настройка, за да скриете лентата с инструменти на отпечатаната(ите) страница(и).
 - **Връзка към визуализация:** Деактивирайте тази настройка, за да скриете иконите за индикация на връзките върху бутоните за връзки на отпечатаната(ите) страница(и).
 - **Брой на натисканията на бутона:** Активирайте тази настройка, за да се показва броят на използванията на бутоните на отпечатаната(ите) страница(и). Забележка: Трябва да е активирано проследяването на данни, за да се виждат статистическите данни за използването на бутоните.
7. След като приключите с избора на опциите за печат, натиснете **Печат**.
 8. Отпечатай или запази като PDF.
 - Изпрати към принтера: Изберете принтера си и задайте желаните настройки, след което натиснете **Печат**.



- Запази като PDF: Изберете „Сподели“, след което изберете дали да си изпратите PDF файла чрез AirDrop, „Съобщения“ или „Поща“, или изберете „Запиши във файлове“, за да го запазите в iCloud Drive. Отворете PDF файла си на друго устройство с възможност за печат и го отпечатайте.




По избор: Разпечатване на страниците на TD Talk за комуникация


Уверете се, че принтерът ви с поддръжка на AirPrint и устройството TD Navio са свързани към една и съща Wi-Fi мрежа.

За да отпечатате от TD Talk, следвайте тези стъпки.


1. Отидете на страницата за печат в TD Talk.


2. Натиснете едновременно бутона **за включване** и бутона **за увеличаване** или **намаляване на звука**.
3. Изберете новия малък прозорец с екранната снимка в долния ляв ъгъл на екрана.

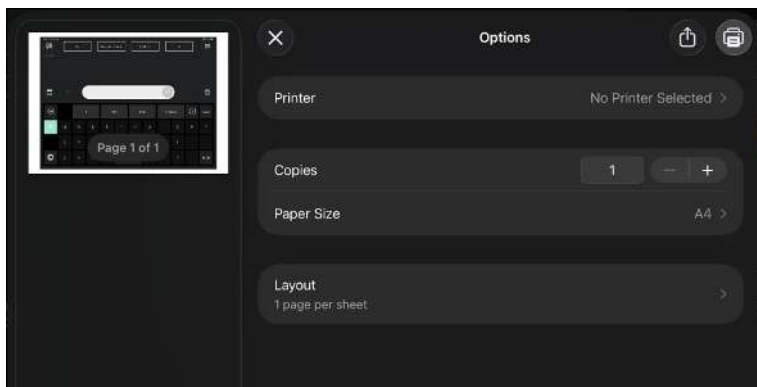
4. Натиснете бутона  (Сподели).

5. Натиснете бутона  (Печат).

6. Отпечатай или запази като PDF.

– **Изпрати към принтера:** Изберете принтера си и задайте желаните настройки, след което натиснете  (Печат).


– **Запази като PDF:** Изберете  (Сподели), след което изберете дали да изпратите PDF файла на себе си чрез AirDrop, „Съобщения“ или „Поща“, или изберете „Запиши във файлове“, за да го запазите в iCloud Drive. Отворете PDF файла си на друго устройство с възможност за печат и го отпечатайте.



По избор: Изтегляне на приложения на временно устройство

Ако разполагате с друго съвместимо устройство, като например iPad, можете да изтеглите приложенията си за комуникация и да възстановите архивираните потребителски данни, за да продължите да комуникирате, докато TD Navio е в ремонт.

Изтегляне на TD Snap

1. От началния екран отворете App Store ()
2. Изберете раздела „Търсене“

Потърсете **TD Snap** ()

3. Натиснете бутона **Изтегли** до приложението TD Snap.
4. Натиснете бутона **Инсталирай**.
5. Въведете паролата за Apple ID.
6. Натиснете бутона **Потвърди**.
7. Когато изтеглянето приключи, натиснете бутона **Отвори**.

Поддръжка за Вашето устройство от Tobii Dynavox


Получаване на онлайн помощ

Вижте конкретната за продукта страница за поддръжка на Вашето устройство от Tobii Dynavox. Тя съдържа актуална информация за въпроси и съвети и тънкости, свързани с продукта. Намерете нашите онлайн страници за поддръжка на адрес: <https://www.tobiidynavox.com/pages/product-support>

Свържете се с Вашия консултант или посредник за решението

При въпроси или проблеми, свързани с Вашия продукт, свържете се за помощ с Вашия консултант за решението или упълномощен посредник на Tobii Dynavox. Те са най-запознати с Вашата персонална настройка и могат най-добре да Ви помогнат със съвети и обучение за продукта. За информация за контакт, посетете <https://www.tobiidynavox.com/pages/contact-us>.

Изтегляне на TD Talk

1. От началния екран отворете App Store ()
2. Изберете раздела „Търсене“

Потърсете **TD Talk** ()

3. Натиснете бутона **Изтегли** до приложението TD Talk.
4. Натиснете бутона **Инсталирай**.
5. Въведете паролата за Apple ID.
6. Натиснете бутона **Потвърди**.
7. Когато изтеглянето приключи, натиснете бутона **Отвори**.

Възстановете профила си в TD Snap

Преди да изпълните стъпките по-долу, в TD Snap отидете в *Редактиране > Потребител > myTobiiDynavox акаунт* и влезте в системата с данните си за myTobiiDynavox. Това ще позволи използването на гласови команди на това устройство чрез една от допълнителните лицензи, включени в комплекта на вашия TD Navio.

За да управлявате лицензите си за Companion, посетете myTobiiDynavox.com, влезте в профила си и изберете *Моят профил > Лицензи*.

Възстановяване на потребител от myTobiiDynavox



1. Изберете бутона **Редактиране**.
2. Изберете раздела **Потребител**.
3. Изберете стрелката вдясно от текущия потребител.
4. Изберете **Нов потребител**.
5. Изберете **Възстановяване на съществуващ потребител**.
6. Ако в момента не сте влезли в myTobiiDynavox, въведете имейл адреса и паролата си, след което изберете **Напред**.
7. Изберете файл с резервно копие на потребителски данни от списъка, след което натиснете **Напред**.

Възстановяване на потребител от локален файл

Забележка: Преди да изпълните стъпките по-долу, трябва да копирате резервния си файл с разширение .sub във *Файлове > На моя iPad > TD Snap > UserBackups*



1. Изберете бутона **Редактиране**.
2. Изберете раздела **Потребител**.
3. Изберете стрелката вдясно от текущия потребител.
4. Изберете **Нов потребител**.
5. Изберете **Възстановяване на съществуващ потребител**.
6. Изберете **Възстановяване от локален файл**.
7. Изберете файл с резервно копие на потребителски данни от списъка, след което изберете **Възстановяване на потребител**.

Възстановете профила си в TD Talk

1. Съсредоточете погледа си под екрана, в средата на устройството за проследяване на поглед или в зоната на устройството за проследяване на поглед.


Поддръжка за Вашето устройство от Tobii Dynavox





Получаване на онлайн помощ

Вижте конкретната за продукта страница за поддръжка на Вашето устройство от Tobii Dynavox. Тя съдържа актуална информация за въпроси и съвети и тънкости, свързани с продукта. Намерете нашите онлайн страници за поддръжка на адрес: <https://www.tobiidynavox.com/pages/product-support>

Свържете се с Вашия консултант или посредник за решението

При въпроси или проблеми, свързани с Вашия продукт, свържете се за помощ с Вашия консултант за решението или упълномощен посредник на Tobii Dynavox. Те са най-запознати с Вашата персонална настройка и могат най-добре да Ви помогнат със съвети и обучение за продукта. За информация за контакт, посетете <https://www.tobiidynavox.com/pages/contact-us>.

Бутонът  (Табло) ще се появи в долната централна част на екрана.

2. Натиснете бутона  (Табло), за да отворите таблото.
3. Изберете действието  (Настройки), за да отворите настройките на TD Talk.
4. Потърсете иконата  (Вход) в горния ляв ъгъл на екрана.
5. Използвайте клавиатурата, за да въведете потребителското си име в полето **Потребителско име**.
6. Използвайте клавиатурата, за да въведете паролата си в полето **Парола**.
7. Изберете бутона **Вход**.
8. Натиснете бутона **Възстановяване**.
Когато се извърши възстановяване, датата на възстановяването ще се покаже вляво от бутона „Възстановяване“.
9. Натиснете бутона  (Затвори), за да излезете.

Започнете процеса по ремонт

Нашият екип ще ви помогне да преминете през следващите стъпки, включително опаковането на устройството и организирането на безплатна доставка, и ще ви окаже съдействие през целия процес по ремонт.

За да започнете процедурата, моля, попълнете онлайн формуляра за сервизно изтегляне:

- **В световен мащаб:** <https://www.tobiidynavox.com/pages/td-navio-recall>
- **САЩ:** <https://us.tobiidynavox.com/pages/td-navio-recall>
- **SE:** <https://se.tobiidynavox.com/pages/td-navio-recall>

Можете също така да се свържете с Отдела за поддръжка по телефона или по имейл. Моля, подгответе серийния номер на вашето устройство TD Navio. Серийният номер се намира под и вдясно от разгъващата се опора в долната част на устройството.

Глобален офис

Телефон: +46 (0)8 522 950 20

Раб. време: От понеделник до петък, от 9 до 17 ч.
(CET)

Електронна поща: support.eu@tobiidynavox.com

Офис в Северна Америка

Телефон: +1-800-344-1778, изберете опция 1

Раб. време: Понеделник–петък, 9:00–21:00 ч.
(източно време)

Имейл: support.na@tobiidynavox.com

Какво трябва да изпратя заедно с устройството си?

Моля, изпратете само самото устройство TD Navio.

- Не включвайте зарядни устройства, кабели, аксесоари или друго оборудване.
- Оставете защитния калъф върху устройството.

Ще получите ясни инструкции за изпращане, включително указания за опаковане, след като бъде издадено разрешението за ремонт (в рамките на Съединените щати) или разрешението за изпращане на стока за ремонт (извън Съединените щати).

Получаване на онлайн помощ

Вижте конкретната за продукта страница за поддръжка на Вашето устройство от Tobii Dynavox. Тя съдържа актуална информация за въпроси и съвети и тънкости, свързани с продукта. Намерете нашите онлайн страници за поддръжка на адрес: <https://www.tobiidynavox.com/pages/product-support>

Свържете се с Вашия консултант или посредник за решението

При въпроси или проблеми, свързани с Вашия продукт, свържете се за помощ с Вашия консултант за решението или упълномощен посредник на Tobii Dynavox. Те са най-запознати с Вашата персонална настройка и могат най-добре да Ви помогнат със съвети и обучение за продукта. За информация за контакт, посетете <https://www.tobiidynavox.com/pages/contact-us>.

Възстановяване след ремонт

Ако устройството ви е било нулирано по време на ремонта, следвайте стъпките по-долу, за да възстановите устройството си от резервните копия. Повечето устройства не се нулират по време на ремонт, затова изпълнете тези стъпки само ако е необходимо.

Възстановете устройството си от резервно копие



Въпреки че илюстрациите може да са от iOS, инструкциите са същите и за iPadOS.

За да възстановите устройството си от резервно копие, следвайте тези инструкции:

Език	Връзка
Английски	https://support.apple.com/en-us/118105
Немски	https://support.apple.com/de-de/118105
Френски	https://support.apple.com/fr-fr/118105
Испански	https://support.apple.com/es-mx/118105
Холандски	https://support.apple.com/nl-nl/118105
Шведски	https://support.apple.com/sv-se/118105
Норвежки	https://support.apple.com/no-no/118105
Датски	https://support.apple.com/da-dk/118105
Опростен китайски	https://support.apple.com/zh-cn/118105
Японски	https://support.apple.com/ja-jp/118105
Италиански	https://support.apple.com/it-it/118105
фински	https://support.apple.com/fi-fi/118105
Арабски	https://support.apple.com/ar-sa/118105
български	https://support.apple.com/bg-bg/118105
Полски	https://support.apple.com/pl-pl/118105
словенски	https://support.apple.com/sl-si/118105
естонски	https://support.apple.com/et-ee/118105
Португалски	https://support.apple.com/pt-pt/118105
Хърватски	https://support.apple.com/hr-hr/118105
Исландски	https://support.apple.com/is-is/118105
иврит	https://support.apple.com/he-il/118105

Ресурси

Разпечатайте инструкциите за таблото за комуникация

Потребителят на ААК може да докосва елементите на комуникационното табло. Използвайте буквите на комуникационното табло, за да съставяте думи.

Ако докосването на елементите представлява затруднение, таблото може да се използва с партньор по следния начин.

1. Уточнете как потребителят на ААК изразява „да“. Това може да стане чрез отговор с „да“, кимане с глава, поглед нагоре и т.н. Попитайте също дали потребителят на ААК желае събеседникът му да се опитва да отгатне какво пише, или не.
2. Партньорът сочи последователно всеки ред и пита: „Този ред ли е?“ или назовава реда по номер или буква („Ред 1 ли е?“, „Ред А ли е?“). Направете пауза между редовете, за да дадете време на потребителя на ААК да отговори.
3. Потребителят на ААК отговаря с „да“, когато партньорът му стигне до желанния ред. Ако потребителят на ААК не отговори с „да“, прегледайте отново редовете.
4. Партньорът сочи и назовава елементите в посочения ред („А ли е?“, „Б ли е?“, „Грешка ли е?“ и т.н.).
5. Потребителят на ААК отговаря с „да“, когато партньорът му стигне до желанния елемент. Ако потребителят на ААК не отговори с „да“, прегледайте отново елементите в този ред.
6. Повторете стъпки 2–5, докато потребителят на ААК не завърши съобщението си.

африкаанс

Комплект от страници	URL
Express	https://download.mytobiidynavox.com/Resources/printable_comm_boards/TD_Snap_Express_all_af_ZA.pdf

Арабски

Комплект от страници	URL
Сканиране с помощта на партньор	https://download.mytobiidynavox.com/Resources/printable_comm_boards/Partner_assisted_scanning_ar.pdf
Core First 5x5	https://download.mytobiidynavox.com/Resources/printable_comm_boards/TD_Snap_CoreFirst_5x5_all_ar.pdf
Core First 6x6	https://download.mytobiidynavox.com/Resources/printable_comm_boards/TD_Snap_CoreFirst_6x6_all_ar.pdf
Core First 7x7	https://download.mytobiidynavox.com/Resources/printable_comm_boards/TD_Snap_CoreFirst_7x7_all_ar.pdf
Express	https://download.mytobiidynavox.com/Resources/printable_comm_boards/TD_Snap_Express_all_ar.pdf

български

Комплект от страници	URL
Сканиране с помощта на партньор	https://download.mytobiidynavox.com/Resources/printable_comm_boards/Partner_assisted_scanning_bg-BG.pdf

Датски

Комплект от страници	URL
Сканиране с помощта на партньор	https://download.mytobiidynavox.com/Resources/printable_comm_boards/Partner_assisted_scanning_da.pdf

Поддръжка за Вашето устройство от Tobii Dynavox

Получаване на онлайн помощ

Вижте конкретната за продукта страница за поддръжка на Вашето устройство от Tobii Dynavox. Тя съдържа актуална информация за въпроси и съвети и тънкости, свързани с продукта. Намерете нашите онлайн страници за поддръжка на адрес: <https://www.tobiidynavox.com/pages/product-support>

Свържете се с Вашия консултант или посредник за решението

При въпроси или проблеми, свързани с Вашия продукт, свържете се за помощ с Вашия консултант за решението или упълномощен посредник на Tobii Dynavox. Те са най-запознати с Вашата персонална настройка и могат най-добре да Ви помогнат със съвети и обучение за продукта. За информация за контакт, посетете <https://www.tobiidynavox.com/pages/contact-us>.

Комплект от страници	URL
Core First 5x5	https://download.mytobiidynavox.com/Resources/printable_comm_boards/TD_Snap_CoreFirst_5x5_da.pdf
Core First 6x6	https://download.mytobiidynavox.com/Resources/printable_comm_boards/TD_Snap_CoreFirst_6x6_da.pdf
Core First 7x7	https://download.mytobiidynavox.com/Resources/printable_comm_boards/TD_Snap_CoreFirst_7x7_da.pdf
Express	https://download.mytobiidynavox.com/Resources/printable_comm_boards/TD_Snap_Express_all_da_DK.pdf
Текст	https://download.mytobiidynavox.com/Resources/printable_comm_boards/TD_Snap_Text_da.pdf

Холандски

Комплект от страници	URL
Сканиране с помощта на партньор	https://download.mytobiidynavox.com/Resources/printable_comm_boards/Partner_assisted_scanning_nl.pdf
Core First 5x5	https://download.mytobiidynavox.com/Resources/printable_comm_boards/TD_Snap_CoreFirst_5x5_nl.pdf
Core First 6x6	https://download.mytobiidynavox.com/Resources/printable_comm_boards/TD_Snap_CoreFirst_6x6_nl.pdf
Core First 7x7	https://download.mytobiidynavox.com/Resources/printable_comm_boards/TD_Snap_CoreFirst_7x7_nl.pdf
Express	https://download.mytobiidynavox.com/Resources/printable_comm_boards/TD_Snap_Express_all_nl_NL.pdf
Текст	https://download.mytobiidynavox.com/Resources/printable_comm_boards/TD_Snap_Text_nl.pdf

Английски - Австралия

Комплект от страници	URL
Express	https://download.mytobiidynavox.com/Resources/printable_comm_boards/TD_Snap_Express_all_en_AU.pdf
Motor Plan 30	https://download.mytobiidynavox.com/Resources/printable_comm_boards/TD_Snap_MotorPlan30_all_en_AU.pdf
Motor Plan 40	https://download.mytobiidynavox.com/Resources/printable_comm_boards/TD_Snap_MotorPlan40_all_en_AU.pdf
Motor Plan 66	https://download.mytobiidynavox.com/Resources/printable_comm_boards/TD_Snap_MotorPlan66_all_en_AU.pdf

Поддръжка за Вашето устройство от Tobii Dynavox

Получаване на онлайн помощ

Вижте конкретната за продукта страница за поддръжка на Вашето устройство от Tobii Dynavox. Тя съдържа актуална информация за въпроси и съвети и тънкости, свързани с продукта. Намерете нашите онлайн страници за поддръжка на адрес: <https://www.tobiidynavox.com/pages/product-support>

Свържете се с Вашия консултант или посредник за решението

При въпроси или проблеми, свързани с Вашия продукт, свържете се за помощ с Вашия консултант за решението или упълномощен посредник на Tobii Dynavox. Те са най-запознати с Вашата персонална настройка и могат най-добре да Ви помогнат със съвети и обучение за продукта. За информация за контакт, посетете <https://www.tobiidynavox.com/pages/contact-us>.

Английски - Великобритания

Комплект от страници	URL
Aphasia	https://download.mytobiidynavox.com/Resources/printable_comm_boards/TD_Snap_Aphasia_all_en-UK.pdf
Core First 5x5	https://download.mytobiidynavox.com/Resources/printable_comm_boards/TD_Snap_CoreFirst_5x5_en-UK.pdf
Core First 6x6	https://download.mytobiidynavox.com/Resources/printable_comm_boards/TD_Snap_CoreFirst_6x6_en-UK.pdf
Core First 7x7	https://download.mytobiidynavox.com/Resources/printable_comm_boards/TD_Snap_CoreFirst_7x7_en-UK.pdf
Express	https://download.mytobiidynavox.com/Resources/printable_comm_boards/TD_Snap_Express_all_en_UK.pdf
Motor Plan 30	https://download.mytobiidynavox.com/Resources/printable_comm_boards/TD_Snap_MotorPlan30_all_en_UK.pdf
Motor Plan 40	https://download.mytobiidynavox.com/Resources/printable_comm_boards/TD_Snap_MotorPlan40_all_en_GB.pdf
Motor Plan 66	https://download.mytobiidynavox.com/Resources/printable_comm_boards/TD_Snap_MotorPlan66_all_en_GB.pdf

Английски - САЩ

Комплект от страници	URL
Сканиране с помощта на партньор	https://download.mytobiidynavox.com/Resources/printable_comm_boards/Partner_assisted_scanning_en.pdf
Aphasia	https://download.mytobiidynavox.com/Resources/printable_comm_boards/TD_Snap_Aphasia_all_en-US.pdf
Core First 5x5	https://download.mytobiidynavox.com/Resources/printable_comm_boards/TD_Snap_CoreFirst_5x5_all_en-US.pdf
Core First 6x6	https://download.mytobiidynavox.com/Resources/printable_comm_boards/TD_Snap_CoreFirst_6x6_all_en-US.pdf
Core First 7x7	https://download.mytobiidynavox.com/Resources/printable_comm_boards/TD_Snap_CoreFirst_7x7_all_en-US.pdf
Express	https://download.mytobiidynavox.com/Resources/printable_comm_boards/TD_Snap_Express_all_en-US.pdf
Motor Plan 30	https://download.mytobiidynavox.com/Resources/printable_comm_boards/TD_Snap_MotorPlan30_all_en-US.pdf

Поддръжка за Вашето устройство от Tobii Dynavox

Получаване на онлайн помощ

Вижте конкретната за продукта страница за поддръжка на Вашето устройство от Tobii Dynavox. Тя съдържа актуална информация за въпроси и съвети и тънкости, свързани с продукта. Намерете нашите онлайн страници за поддръжка на адрес: <https://www.tobiidynavox.com/pages/product-support>

Свържете се с Вашия консултант или посредник за решението

При въпроси или проблеми, свързани с Вашия продукт, свържете се за помощ с Вашия консултант за решението или упълномощен посредник на Tobii Dynavox. Те са най-запознати с Вашата персонална настройка и могат най-добре да Ви помогнат със съвети и обучение за продукта. За информация за контакт, посетете <https://www.tobiidynavox.com/pages/contact-us>.

Комплект от страници	URL
Motor Plan 40	https://download.mytobiidynavox.com/Resources/printable_comm_boards/TD_Snap_MotorPlan40_all_en-US.pdf
Motor Plan 66	https://download.mytobiidynavox.com/Resources/printable_comm_boards/TD_Snap_MotorPlan66_all_en-US.pdf
Текст	https://download.mytobiidynavox.com/Resources/printable_comm_boards/TD_Snap_Text_en.pdf

ЕСТОНСКИ

Комплект от страници	URL
Сканиране с помощта на партньор	https://download.mytobiidynavox.com/Resources/printable_comm_boards/Partner_assisted_scanning_et-EE.pdf
Express	https://download.mytobiidynavox.com/Resources/printable_comm_boards/TD_Snap_Express_all_et_EE.pdf

фински

Комплект от страници	URL
Сканиране с помощта на партньор	https://download.mytobiidynavox.com/Resources/printable_comm_boards/Partner_assisted_scanning_fi.pdf
Core First 5x5	https://download.mytobiidynavox.com/Resources/printable_comm_boards/TD_Snap_CoreFirst_5x5_fi.pdf
Core First 6x6	https://download.mytobiidynavox.com/Resources/printable_comm_boards/TD_Snap_CoreFirst_6x6_fi.pdf
Core First 7x7	https://download.mytobiidynavox.com/Resources/printable_comm_boards/TD_Snap_CoreFirst_7x7_fi.pdf

Френски (Франция)

Комплект от страници	URL
Сканиране с помощта на партньор	https://download.mytobiidynavox.com/Resources/printable_comm_boards/Partner_assisted_scanning_fr.pdf
Aphasia	https://download.mytobiidynavox.com/Resources/printable_comm_boards/TD_Snap_Aphasia_all_fr_FR.pdf
Core First 5x5	https://download.mytobiidynavox.com/Resources/printable_comm_boards/TD_Snap_CoreFirst_5x5_fr-FR.pdf
Core First 6x6	https://download.mytobiidynavox.com/Resources/printable_comm_boards/TD_Snap_CoreFirst_6x6_fr-FR.pdf

Поддръжка за Вашето устройство от Tobii Dynavox

Получаване на онлайн помощ

Вижте конкретната за продукта страница за поддръжка на Вашето устройство от Tobii Dynavox. Тя съдържа актуална информация за въпроси и съвети и тънкости, свързани с продукта. Намерете нашите онлайн страници за поддръжка на адрес: <https://www.tobiidynavox.com/pages/product-support>

Свържете се с Вашия консултант или посредник за решението

При въпроси или проблеми, свързани с Вашия продукт, свържете се за помощ с Вашия консултант за решението или упълномощен посредник на Tobii Dynavox. Те са най-запознати с Вашата персонална настройка и могат най-добре да Ви помогнат със съвети и обучение за продукта. За информация за контакт, посетете <https://www.tobiidynavox.com/pages/contact-us>.

Комплект от страници	URL
Core First 7x7	https://download.mytobiidynavox.com/Resources/printable_comm_boards/TD_Snap_CoreFirst_7x7_fr-FR.pdf
Express	https://download.mytobiidynavox.com/Resources/printable_comm_boards/TD_Snap_Express_all_fr_FR.pdf
Текст	https://download.mytobiidynavox.com/Resources/printable_comm_boards/TD_Snap_Text_fr.pdf

Френски - Канада

Комплект от страници	URL
Core First 5x5	https://download.mytobiidynavox.com/Resources/printable_comm_boards/TD_Snap_CoreFirst_5x5_fr-CA.pdf
Core First 6x6	https://download.mytobiidynavox.com/Resources/printable_comm_boards/TD_Snap_CoreFirst_6x6_fr-CA.pdf
Core First 7x7	https://download.mytobiidynavox.com/Resources/printable_comm_boards/TD_Snap_CoreFirst_7x7_fr-CA.pdf
Express	https://download.mytobiidynavox.com/Resources/printable_comm_boards/TD_Snap_Express_all_fr_CA.pdf

Немски

Комплект от страници	URL
Сканиране с помощта на партньор	https://download.mytobiidynavox.com/Resources/printable_comm_boards/Partner_assisted_scanning_de.pdf
Aphasia	https://download.mytobiidynavox.com/Resources/printable_comm_boards/TD_Snap_Aphasia_all_de_DE.pdf
Core First 5x5	https://download.mytobiidynavox.com/Resources/printable_comm_boards/TD_Snap_CoreFirst_5x5_de-DE.pdf
Core First 5x5 (PCS)	https://download.mytobiidynavox.com/Resources/printable_comm_boards/TD_Snap_CoreFirst_5x5_PCS_de.pdf
Core First 6x6	https://download.mytobiidynavox.com/Resources/printable_comm_boards/TD_Snap_CoreFirst_6x6_de-DE.pdf
Core First 6x6 (PCS)	https://download.mytobiidynavox.com/Resources/printable_comm_boards/TD_Snap_CoreFirst_6x6_de_PCS.pdf
Core First 7x7	https://download.mytobiidynavox.com/Resources/printable_comm_boards/TD_Snap_CoreFirst_7x7_de-DE.pdf
Core First 7x7 (PCS)	https://download.mytobiidynavox.com/Resources/printable_comm_boards/TD_Snap_CoreFirst_7x7_PCS_de.pdf

Поддръжка за Вашето устройство от Tobii Dynavox

Получаване на онлайн помощ

Вижте конкретната за продукта страница за поддръжка на Вашето устройство от Tobii Dynavox. Тя съдържа актуална информация за въпроси и съвети и тънкости, свързани с продукта. Намерете нашите онлайн страници за поддръжка на адрес: <https://www.tobiidynavox.com/pages/product-support>

Свържете се с Вашия консултант или посредник за решението

При въпроси или проблеми, свързани с Вашия продукт, свържете се за помощ с Вашия консултант за решението или упълномощен посредник на Tobii Dynavox. Те са най-запознати с Вашата персонална настройка и могат най-добре да Ви помогнат със съвети и обучение за продукта. За информация за контакт, посетете <https://www.tobiidynavox.com/pages/contact-us>.

Комплект от страници	URL
Express	https://download.mytobiidynavox.com/Resources/printable_comm_boards/TD_Snap_Express_all_de_DE.pdf
Express METACOM	https://download.mytobiidynavox.com/Resources/printable_comm_boards/TD_Snap_Express_de-DE-Metacom.pdf
Motor Plan 30 METACOM	https://download.mytobiidynavox.com/Resources/printable_comm_boards/TD_Snap_MotorPlan30_METACOM_de-DE.pdf
Motor Plan 30 PCS	https://download.mytobiidynavox.com/Resources/printable_comm_boards/TD_Snap_MotorPlan30-PCS_all_de_DE.pdf
Motor Plan 40 METACOM	https://download.mytobiidynavox.com/Resources/printable_comm_boards/TD_Snap_MotorPlan40_de-DE-Metacom.pdf
Motor Plan 40 PCS	https://download.mytobiidynavox.com/Resources/printable_comm_boards/TD_Snap_MotorPlan40-PCS_all_de_DE.pdf
Motor Plan 66 METACOM	https://download.mytobiidynavox.com/Resources/printable_comm_boards/TD_Snap_MotorPlan66_de-DE-Metacom.pdf
Motor Plan 66 PCS	https://download.mytobiidynavox.com/Resources/printable_comm_boards/TD_Snap_MotorPlan66-PCS_all_de_DE.pdf
Текст	https://download.mytobiidynavox.com/Resources/printable_comm_boards/TD_Snap_Text_de.pdf

иврит

Комплект от страници	URL
Сканиране с помощта на партньор	https://download.mytobiidynavox.com/Resources/printable_comm_boards/Partner_assisted_scanning_he-IL.pdf
Core First 5x5 за жени	https://download.mytobiidynavox.com/Resources/printable_comm_boards/TD_Snap_CoreFirst_5x5_all_female_he-IL.pdf
Core First 5x5 за мъже	https://download.mytobiidynavox.com/Resources/printable_comm_boards/TD_Snap_CoreFirst_5x5_all_male_he-IL.pdf
Core First 6x6 за жени	https://download.mytobiidynavox.com/Resources/printable_comm_boards/TD_Snap_CoreFirst_6x6_all_female_he-IL.pdf

Поддръжка за Вашето устройство от Tobii Dynavox

Получаване на онлайн помощ

Вижте конкретната за продукта страница за поддръжка на Вашето устройство от Tobii Dynavox. Тя съдържа актуална информация за въпроси и съвети и тънкости, свързани с продукта. Намерете нашите онлайн страници за поддръжка на адрес: <https://www.tobiidynavox.com/pages/product-support>

Свържете се с Вашия консултант или посредник за решението

При въпроси или проблеми, свързани с Вашия продукт, свържете се за помощ с Вашия консултант за решението или упълномощен посредник на Tobii Dynavox. Те са най-запознати с Вашата персонална настройка и могат най-добре да Ви помогнат със съвети и обучение за продукта. За информация за контакт, посетете <https://www.tobiidynavox.com/pages/contact-us>.

Комплект от страници	URL
Core First 6x6 за мъже	https://download.mytobiidynavox.com/Resources/printable_comm_boards/TD_Snap_CoreFirst_6x6_all_male_he-IL.pdf
Core First 7x7 за жени	https://download.mytobiidynavox.com/Resources/printable_comm_boards/TD_Snap_CoreFirst_7x7_all_female_he-IL.pdf
Core First 7x7 за мъже	https://download.mytobiidynavox.com/Resources/printable_comm_boards/TD_Snap_CoreFirst_7x7_all_male_he-IL.pdf

Исландски

Комплект от страници	URL
Сканиране с помощта на партньор	https://download.mytobiidynavox.com/Resources/printable_comm_boards/Partner_assisted_scanning_is-IS.pdf
Core First 5x5 за жени	https://download.mytobiidynavox.com/Resources/printable_comm_boards/TD_Snap_CoreFirst_5x5_female_is-IS.pdf
Core First 5x5 за мъже	https://download.mytobiidynavox.com/Resources/printable_comm_boards/TD_Snap_CoreFirst_5x5_male_is-IS.pdf
Core First 6x6 за жени	https://download.mytobiidynavox.com/Resources/printable_comm_boards/TD_Snap_CoreFirst_6x6_female_is-IS.pdf
Core First 6x6 за мъже	https://download.mytobiidynavox.com/Resources/printable_comm_boards/TD_Snap_CoreFirst_6x6_male_is-IS.pdf
Core First 7x7 за жени	https://download.mytobiidynavox.com/Resources/printable_comm_boards/TD_Snap_CoreFirst_7x7_female_is-IS.pdf
Core First 7x7 за мъже	https://download.mytobiidynavox.com/Resources/printable_comm_boards/TD_Snap_CoreFirst_7x7_male_is-IS.pdf
Express (Жена)	https://download.mytobiidynavox.com/Resources/printable_comm_boards/TD_Snap_Express_all_is-IS-female.pdf
Express (Мъж)	https://download.mytobiidynavox.com/Resources/printable_comm_boards/TD_Snap_Express_all_is-IS-male.pdf
Текст	https://download.mytobiidynavox.com/Resources/printable_comm_boards/TD_Snap_Text_is-IS.pdf

Поддръжка за Вашето устройство от Tobii Dynavox

Получаване на онлайн помощ

Вижте конкретната за продукта страница за поддръжка на Вашето устройство от Tobii Dynavox. Тя съдържа актуална информация за въпроси и съвети и тънкости, свързани с продукта. Намерете нашите онлайн страници за поддръжка на адрес: <https://www.tobiidynavox.com/pages/product-support>

Свържете се с Вашия консултант или посредник за решението

При въпроси или проблеми, свързани с Вашия продукт, свържете се за помощ с Вашия консултант за решението или упълномощен посредник на Tobii Dynavox. Те са най-запознати с Вашата персонална настройка и могат най-добре да Ви помогнат със съвети и обучение за продукта. За информация за контакт, посетете <https://www.tobiidynavox.com/pages/contact-us>.

ирландски

Комплект от страници	URL
Express	https://download.mytobiidynavox.com/Resources/printable_comm_boards/TD_Snap_Express_all_ga_IE.pdf

Италиански

Комплект от страници	URL
Сканиране с помощта на партньор	https://download.mytobiidynavox.com/Resources/printable_comm_boards/Partner_assisted_scanning_it.pdf
Aphasia	https://download.mytobiidynavox.com/Resources/printable_comm_boards/TD_Snap_Aphasia_all_it_IT.pdf
Core First 5x5	https://download.mytobiidynavox.com/Resources/printable_comm_boards/TD_Snap_CoreFirst_5x5_it-IT.pdf
Core First 6x6	https://download.mytobiidynavox.com/Resources/printable_comm_boards/TD_Snap_CoreFirst_6x6_it-IT.pdf
Core First 7x7	https://download.mytobiidynavox.com/Resources/printable_comm_boards/TD_Snap_CoreFirst_7x7_it-IT.pdf
Express	https://download.mytobiidynavox.com/Resources/printable_comm_boards/TD_Snap_Express_all_it_IT.pdf
Текст	https://download.mytobiidynavox.com/Resources/printable_comm_boards/TD_Snap_Text_it.pdf

Японски

Комплект от страници	URL
Core First 5x5 Hiragana	https://download.mytobiidynavox.com/Resources/printable_comm_boards/TD_Snap_CoreFirst_5x5_all_Hiragana_ja.pdf
Core First 5x5 Kanji	https://download.mytobiidynavox.com/Resources/printable_comm_boards/TD_Snap_CoreFirst_5x5_all_Kanji_ja.pdf
Core First 6x6 Hiragana	https://download.mytobiidynavox.com/Resources/printable_comm_boards/TD_Snap_CoreFirst_6x6_all_Hiragana_ja.pdf
Core First 6x6 Kanji	https://download.mytobiidynavox.com/Resources/printable_comm_boards/TD_Snap_CoreFirst_6x6_all_Kanji_ja.pdf
Core First 7x7 Hiragana	https://download.mytobiidynavox.com/Resources/printable_comm_boards/TD_Snap_CoreFirst_7x7_all_Hiragana_ja.pdf

Поддръжка за Вашето устройство от Tobii Dynavox

Получаване на онлайн помощ

Вижте конкретната за продукта страница за поддръжка на Вашето устройство от Tobii Dynavox. Тя съдържа актуална информация за въпроси и съвети и тънкости, свързани с продукта. Намерете нашите онлайн страници за поддръжка на адрес: <https://www.tobiidynavox.com/pages/product-support>

Свържете се с Вашия консултант или посредник за решението

При въпроси или проблеми, свързани с Вашия продукт, свържете се за помощ с Вашия консултант за решението или упълномощен посредник на Tobii Dynavox. Те са най-запознати с Вашата персонална настройка и могат най-добре да Ви помогнат със съвети и обучение за продукта. За информация за контакт, посетете <https://www.tobiidynavox.com/pages/contact-us>.

Комплект от страници	URL
Core First 7x7 Kanji	https://download.mytobiidynavox.com/Resources/printable_comm_boards/TD_Snap_CoreFirst_7x7_all_Kanji_ja.pdf
Express Hiragana	https://download.mytobiidynavox.com/Resources/printable_comm_boards/TD_Snap_Express_all_Hiragana_ja.pdf
Express Kanji	https://download.mytobiidynavox.com/Resources/printable_comm_boards/TD_Snap_Express_all_Kanji_ja.pdf

Норвежки

Комплект от страници	URL
Сканиране с помощта на партньор	https://download.mytobiidynavox.com/Resources/printable_comm_boards/Partner_assisted_scanning_no.pdf
Core First 5x5	https://download.mytobiidynavox.com/Resources/printable_comm_boards/TD_Snap_CoreFirst_5x5_no.pdf
Core First 6x6	https://download.mytobiidynavox.com/Resources/printable_comm_boards/TD_Snap_CoreFirst_6x6_no.pdf
Core First 7x7	https://download.mytobiidynavox.com/Resources/printable_comm_boards/TD_Snap_CoreFirst_7x7_no.pdf
Express	https://download.mytobiidynavox.com/Resources/printable_comm_boards/TD_Snap_Express_all_nb_NO.pdf
Текст	https://download.mytobiidynavox.com/Resources/printable_comm_boards/TD_Snap_Text_no.pdf

Полски

Комплект от страници	URL
Сканиране с помощта на партньор	https://download.mytobiidynavox.com/Resources/printable_comm_boards/Partner_assisted_scanning_pl.pdf
Core First 5x5	https://download.mytobiidynavox.com/Resources/printable_comm_boards/TD_Snap_CoreFirst_5x5_pl.pdf
Core First 6x6	https://download.mytobiidynavox.com/Resources/printable_comm_boards/TD_Snap_CoreFirst_6x6_pl.pdf
Core First 7x7	https://download.mytobiidynavox.com/Resources/printable_comm_boards/TD_Snap_CoreFirst_7x7_pl.pdf
Express	https://download.mytobiidynavox.com/Resources/printable_comm_boards/TD_Snap_Express_all_pl.pdf

Поддръжка за Вашето устройство от Tobii Dynavox

Получаване на онлайн помощ

Вижте конкретната за продукта страница за поддръжка на Вашето устройство от Tobii Dynavox. Тя съдържа актуална информация за въпроси и съвети и тънкости, свързани с продукта. Намерете нашите онлайн страници за поддръжка на адрес: <https://www.tobiidynavox.com/pages/product-support>

Свържете се с Вашия консултант или посредник за решението

При въпроси или проблеми, свързани с Вашия продукт, свържете се за помощ с Вашия консултант за решението или упълномощен посредник на Tobii Dynavox. Те са най-запознати с Вашата персонална настройка и могат най-добре да Ви помогнат със съвети и обучение за продукта. За информация за контакт, посетете <https://www.tobiidynavox.com/pages/contact-us>.

Португалски (Португалия)

Комплект от страници	URL
Сканиране с помощта на партньор	https://download.mytobiidynavox.com/Resources/printable_comm_boards/Partner_assisted_scanning_pt.pdf
Core First 5x5	https://download.mytobiidynavox.com/Resources/printable_comm_boards/TD_Snap_CoreFirst_5x5_pt.pdf
Core First 6x6	https://download.mytobiidynavox.com/Resources/printable_comm_boards/TD_Snap_CoreFirst_6x6_pt.pdf
Core First 7x7	https://download.mytobiidynavox.com/Resources/printable_comm_boards/TD_Snap_CoreFirst_7x7_pt.pdf
Express	https://download.mytobiidynavox.com/Resources/printable_comm_boards/TD_Snap_Express_all_pt_PT.pdf
Текст	https://download.mytobiidynavox.com/Resources/printable_comm_boards/TD_Snap_Text_pt.pdf

СЛОВЕНСКИ

Комплект от страници	URL
Сканиране с помощта на партньор	https://download.mytobiidynavox.com/Resources/printable_comm_boards/Partner_assisted_scanning_sl-SL.pdf
Express (Жена)	https://download.mytobiidynavox.com/Resources/printable_comm_boards/TD_Snap_Express_all_female_sl-SL.pdf
Express (Мъж)	https://download.mytobiidynavox.com/Resources/printable_comm_boards/TD_Snap_Express_all_male_sl-SL.pdf

Испански – Мексико

Комплект от страници	URL
Aphasia	https://download.mytobiidynavox.com/Resources/printable_comm_boards/TD_Snap_Aphasia_all_es_MX.pdf
Express	https://download.mytobiidynavox.com/Resources/printable_comm_boards/TD_Snap_Express_all_es_MX.pdf
Motor Plan 30	https://download.mytobiidynavox.com/Resources/printable_comm_boards/TD_Snap_MotorPlan30_all_es_MX.pdf
Motor Plan 40	https://download.mytobiidynavox.com/Resources/printable_comm_boards/TD_Snap_MotorPlan40_all_es_MX.pdf

Поддръжка за Вашето устройство от Tobii Dynavox

Получаване на онлайн помощ

Вижте конкретната за продукта страница за поддръжка на Вашето устройство от Tobii Dynavox. Тя съдържа актуална информация за въпроси и съвети и тънкости, свързани с продукта. Намерете нашите онлайн страници за поддръжка на адрес: <https://www.tobiidynavox.com/pages/product-support>

Свържете се с Вашия консултант или посредник за решението

При въпроси или проблеми, свързани с Вашия продукт, свържете се за помощ с Вашия консултант за решението или упълномощен посредник на Tobii Dynavox. Те са най-запознати с Вашата персонална настройка и могат най-добре да Ви помогнат със съвети и обучение за продукта. За информация за контакт, посетете <https://www.tobiidynavox.com/pages/contact-us>.

Комплект от страници	URL
Motor Plan 66	https://download.mytobiidynavox.com/Resources/printable_comm_boards/TD_Snap_MotorPlan66_all_es_MX.pdf
Текст	https://download.mytobiidynavox.com/Resources/printable_comm_boards/TD_Snap_Text_es-MX.pdf

Испански (Испания)

Комплект от страници	URL
Сканиране с помощта на партньор	https://download.mytobiidynavox.com/Resources/printable_comm_boards/Partner_assisted_scanning_es.pdf
Aphasia	https://download.mytobiidynavox.com/Resources/printable_comm_boards/TD_Snap_Aphasia_all_es-ES.pdf
Core First 5x5	https://download.mytobiidynavox.com/Resources/printable_comm_boards/TD_Snap_CoreFirst_5x5_es.pdf
Core First 6x6	https://download.mytobiidynavox.com/Resources/printable_comm_boards/TD_Snap_CoreFirst_6x6_es.pdf
Core First 7x7	https://download.mytobiidynavox.com/Resources/printable_comm_boards/TD_Snap_CoreFirst_7x7_es.pdf
Express	https://download.mytobiidynavox.com/Resources/printable_comm_boards/TD_Snap_Express_all_es_ES.pdf
Motor Plan 30	https://download.mytobiidynavox.com/Resources/printable_comm_boards/TD_Snap_MotorPlan30_all_es_ES.pdf
Motor Plan 40	https://download.mytobiidynavox.com/Resources/printable_comm_boards/TD_Snap_MotorPlan40_all_es_ES.pdf
Motor Plan 66	https://download.mytobiidynavox.com/Resources/printable_comm_boards/TD_Snap_MotorPlan66_all_es_ES.pdf
Текст	https://download.mytobiidynavox.com/Resources/printable_comm_boards/TD_Snap_Text_es.pdf

Шведски

Комплект от страници	URL
Сканиране с помощта на партньор	https://download.mytobiidynavox.com/Resources/printable_comm_boards/Partner_assisted_scanning_sv.pdf
Core First 5x5	https://download.mytobiidynavox.com/Resources/printable_comm_boards/TD_Snap_CoreFirst_5x5_sv.pdf
Core First 6x6	https://download.mytobiidynavox.com/Resources/printable_comm_boards/TD_Snap_CoreFirst_6x6_sv.pdf

Поддръжка за Вашето устройство от Tobii Dynavox

Получаване на онлайн помощ

Вижте конкретната за продукта страница за поддръжка на Вашето устройство от Tobii Dynavox. Тя съдържа актуална информация за въпроси и съвети и тънкости, свързани с продукта. Намерете нашите онлайн страници за поддръжка на адрес: <https://www.tobiidynavox.com/pages/product-support>

Свържете се с Вашия консултант или посредник за решението

При въпроси или проблеми, свързани с Вашия продукт, свържете се за помощ с Вашия консултант за решението или упълномощен посредник на Tobii Dynavox. Те са най-запознати с Вашата персонална настройка и могат най-добре да Ви помогнат със съвети и обучение за продукта. За информация за контакт, посетете <https://www.tobiidynavox.com/pages/contact-us>.

Комплект от страници	URL
Core First 7x7	https://download.mytobiidynavox.com/Resources/printable_comm_boards/TD_Snap_CoreFirst_7x7_sv.pdf
Express	https://download.mytobiidynavox.com/Resources/printable_comm_boards/TD_Snap_Express_all_sv_SE.pdf
Текст	https://download.mytobiidynavox.com/Resources/printable_comm_boards/TD_Snap_Text_sv.pdf

Поддръжка за Вашето устройство от Tobii Dynavox

Получаване на онлайн помощ

Вижте конкретната за продукта страница за поддръжка на Вашето устройство от Tobii Dynavox. Тя съдържа актуална информация за въпроси и съвети и тънкости, свързани с продукта. Намерете нашите онлайн страници за поддръжка на адрес: <https://www.tobiidynavox.com/pages/product-support>

Свържете се с Вашия консултант или посредник за решението

При въпроси или проблеми, свързани с Вашия продукт, свържете се за помощ с Вашия консултант за решението или упълномощен посредник на Tobii Dynavox. Те са най-запознати с Вашата персонална настройка и могат най-добре да Ви помогнат със съвети и обучение за продукта. За информация за контакт, посетете <https://www.tobiidynavox.com/pages/contact-us>.