

Information om tilbagekaldelse af TD Navio

Forberedelse

Dette dokument beskriver, hvordan du forbereder dig til reparationer i forbindelse med tilbagekaldelsen af din TD Navio Midi eller TD Navio Maxi. Følg vejledningen for at tage en sikkerhedskopi af din enhed og dataene i dine kommunikationsapps, beskytte dine personlige oplysninger og forberede alternative kommunikationsmuligheder.

Når du har gennemført trinene i afsnittet »Forberedelse«, skal du fortsætte til *Start reparationsprocessen, side 8*

Hvis du har brug for hjælp, bedes du kontakte Support. Vi ved godt, at det kræver tid og kræfter, og vi er her for at hjælpe.

MEDDELELSE

Undgå datatab

Din enhed kan blive nulstillet under reparationsprocessen. Ved en nulstilling ryddes alle personoplysninger og indstillinger på enheden. Det er brugerens ansvar at tage en sikkerhedskopi af enhedens data, inden enheden sendes til reparation. Hvis du undlader dette, kan det medføre, at dataene går tabt for altid. Følg trinene i dette dokument nøje for at tage en sikkerhedskopi af din enhed.

Notér informationer on brugerkonto

1. Skriv dit Apple-id og din adgangskode ned.
2. Skriv dit myTobiiDynavox-brugernavn og din adgangskode ned.

Hvordan opretter jeg en myTobiiDynavox-konto?

Gå til [Opret en myTobiiDynavox-konto](#) for at oprette en myTobiiDynavox-konto.

Sikkerhedskopier din TD Navio med iPadOS



Informationen viser muligvis billeder fra iOS, men vejledningen er den samme for iPadOS.

En sikkerhedskopiering kopierer information om din enhed, herunder personlige filer, apps, fotos og indstillinger. Sikkerhedskopifilen kan bruges til at gendanne din enhed til den tilstand, den var i, før den blev nulstillet. Følg denne vejledning for at tage en sikkerhedskopi af din TD Navio:

Sprog	Link
Engelsk	https://support.apple.com/en-us/108366
Tysk	https://support.apple.com/de-de/108366
Fransk	https://support.apple.com/fr-fr/108366
Spansk	https://support.apple.com/es-mx/108366
Hollandsk	https://support.apple.com/nl-nl/108366
Svensk	https://support.apple.com/sv-se/108366
Norsk	https://support.apple.com/no-no/108366
Dansk	https://support.apple.com/da-dk/108366
Forenklet kinesisk	https://support.apple.com/zh-cn/108366

Japansk	https://support.apple.com/ja-jp/108366
Italiensk	https://support.apple.com/it-it/108366
Finsk	https://support.apple.com/fi-fi/108366
Arabisk	https://support.apple.com/ar-sa/108366
Bulgarsk	https://support.apple.com/bg-bg/108366
Polsk	https://support.apple.com/pl-pl/108366
Slovensk	https://support.apple.com/sl-si/108366
Estisk	https://support.apple.com/et-ee/108366
Portugisisk	https://support.apple.com/pt-pt/108366
Kroatisk	https://support.apple.com/hr-hr/108366
Islandsk	https://support.apple.com/is-is/108366
Hebræisk	https://support.apple.com/he-il/108366

Tilslut din TD Navio til Wi-Fi



Informationen viser muligvis billeder fra iOS, men vejledningen er den samme for iPadOS.

Følg denne vejledning for at forbinde din TD Navio til Wi-Fi:

Sprog	Link
Engelsk	https://support.apple.com/en-us/111107
Tysk	https://support.apple.com/de-de/111107
Fransk	https://support.apple.com/fr-fr/111107
Spansk	https://support.apple.com/es-mx/111107
Hollandsk	https://support.apple.com/nl-nl/111107
Svensk	https://support.apple.com/sv-se/111107
Norsk	https://support.apple.com/no-no/111107
Dansk	https://support.apple.com/da-dk/111107
Forenklet kinesisk	https://support.apple.com/zh-cn/111107
Japansk	https://support.apple.com/ja-jp/111107
Italiensk	https://support.apple.com/it-it/111107
Finsk	https://support.apple.com/fi-fi/111107
Arabisk	https://support.apple.com/ar-sa/111107
Bulgarsk	https://support.apple.com/bg-bg/111107
Polsk	https://support.apple.com/pl-pl/111107
Slovensk	https://support.apple.com/sl-si/111107
Estisk	https://support.apple.com/et-ee/111107
Portugisisk	https://support.apple.com/pt-pt/111107
Kroatisk	https://support.apple.com/hr-hr/111107
Islandsk	https://support.apple.com/is-is/111107

Support til din Tobii Dynavox-enhed

Få hjælp online

Se den produktspecifikke supportside for din Tobii Dynavox-enhed. Den indeholder opdaterede oplysninger om problemer samt tips og tricks til produktet. Find vores supportsider på: <https://www.tobiidynavox.com/pages/product-support>

Kontakt din AAC-konsulent eller forhandler

Hvis du har spørgsmål angående dit produkt, skal du bede din AAC-konsulent hos Tobii Dynavox eller en godkendt forhandler om hjælp. De kender din personlige opsætning bedst og kan bedst hjælpe dig med tips og produkttræning. Besøg <https://www.tobiidynavox.com/pages/contact-us> med kontaktoplysninger.

Sikkerhedskopier din TD Snap-bruger

Sikkerhedskopi til myTobiiDynavox (anbefales)



1. Vælg knappen **Redigér**.
2. Vælg fanen **Bruger**.
3. Vælg pilen til højre for den aktuelle bruger.



4. Vælg feltet **Sikkerhedskopier** ud for navnet på brugeren, der skal sikkerhedskopieres.
5. Vælg **Sikkerhedskopier til myTobiiDynavox**.
Hvis du ikke er logget ind på din myTobiiDynavox-konto, bliver du bedt om at logge ind nu.
6. Angiv navnet på filen med sikkerhedskopien af brugeren, og vælg dernæst **Næste**.
Det kan være nyttigt at sætte datoen for sikkerhedskopien ind i filnavnet.
7. Vælg **Udført**.

Sikkerhedskopier til en lokal fil



1. Vælg knappen **Redigér**.
2. Vælg fanen **Bruger**.
3. Vælg pilen til højre for den aktuelle bruger.



4. Vælg feltet **Sikkerhedskopier** ud for navnet på brugeren, der skal sikkerhedskopieres.
5. Vælg **Sikkerhedskopier til en lokal fil**.
6. Indtast et navn til sikkerhedskopifilen.
7. Vælg **Sikkerhedskopi**.
8. Flyt eller kopier sikkerhedskopifilen fra *Filer > På min iPad > TD Snap > UserBackups* til skylagring eller en anden enhed.




Lokale filer med sikkerhedskopier af brugere kan også flyttes manuelt til myTobiiDynavox. Brug din webbrowser til at navigere til myTobiiDynavox.com, log ind, og navigér derefter til *Snap > Sikkerhedskopier*, og vælg **Overfør sikkerhedskopi**.




Sikkerhedskopier din TD Talk-bruger




1. Start TD Talk.
2. Vælg en af følgende måder for at få adgang til indstillingernes kontrolpanel.
 - Se under skærmen, i midten af øjenstyringsenheden eller i området for øjenstyringsenheden.
 - Stryk med en finger opad fra mellemrumstasten.

Knappen  (Kontrolpanel) vises i den nederste, midterste del af skærmen.

3. Vælg knappen  (Kontrolpanel) for at åbne kontrolpanelet.

4. Vælg handlingen  (Indstillinger) for at åbne indstillingerne for TD Talk.

5. Se efter ikonet  (Log ind) i øverste venstre hjørne af skærmen.

6. Brug tastaturet til at skrive dit brugernavn i feltet **Brugernavn**.

7. Brug tastaturet til at skrive din adgangskode i feltet **Adgangskode**.

8. Vælg knappen **Log ind**.

9. Vælg knappen **Sikkerhedskopier**.

Datoen for sikkerhedskopien og navnet på den sikkerhedskopierede enhed vises til venstre for knappen Sikkerhedskopier, når der oprettes en sikkerhedskopi.

10. Vælg knappen  (Luk) for at afslutte.

Slet kreditkortinformation



Informationen viser muligvis billeder fra iOS, men vejledningen er den samme for iPadOS.

Følg denne vejledning for at fjerne en betalingsmetode fra din Apple-konto:

Sprog	Link
Engelsk	https://support.apple.com/en-us/118291
Tysk	https://support.apple.com/de-de/118291
Fransk	https://support.apple.com/fr-fr/118291
Spansk	https://support.apple.com/es-mx/118291
Hollandsk	https://support.apple.com/nl-nl/118291
Svensk	https://support.apple.com/sv-se/118291
Norsk	https://support.apple.com/no-no/118291
Dansk	https://support.apple.com/da-dk/118291
Forenklet kinesisk	https://support.apple.com/zh-cn/118291
Japansk	https://support.apple.com/ja-jp/118291
Italiensk	https://support.apple.com/it-it/118291
Finsk	https://support.apple.com/fi-fi/118291
Arabisk	https://support.apple.com/ar-sa/118291
Bulgarsk	https://support.apple.com/bg-bg/118291
Polsk	https://support.apple.com/pl-pl/118291
Slovensk	https://support.apple.com/sl-si/118291
Estisk	https://support.apple.com/et-ee/118291

Support til din Tobii Dynavox-enhed

Få hjælp online

Se den produktspecifikke supportside for din Tobii Dynavox-enhed. Den indeholder opdaterede oplysninger om problemer samt tips og tricks til produktet. Find vores supportsider på: <https://www.tobiidynavox.com/pages/product-support>

Kontakt din AAC-konsulent eller forhandler

Hvis du har spørgsmål angående dit produkt, skal du bede din AAC-konsulent hos Tobii Dynavox eller en godkendt forhandler om hjælp. De kender din personlige opsætning bedst og kan bedst hjælpe dig med tips og produkttræning. Besøg <https://www.tobiidynavox.com/pages/contact-us> med kontaktoplysninger.

Portugisisk	https://support.apple.com/pt-pt/118291
Kroatisk	https://support.apple.com/hr-hr/118291
Islandsk	https://support.apple.com/is-is/118291
Hebræisk	https://support.apple.com/he-il/118291

Valgfrit: Udskriv TD Snap-sider til brug i kommunikationen

Mens din enhed er til reparation, er det en god idé at have udskrevne kommunikationsskemaer til rådighed. Anbefalede sider til udskrivning: siderne om tastaturer, Kerneord, Hurtigord og emner, som du bruger oftest.

Hvis der ikke er tilsluttet en printer til din enhed, skal du følge vejledningen for at gemme PDF-filerne i iCloud, sende dem via e-mail eller dele dem med dig selv via AirDrop, så du kan udskrive dem fra en anden enhed.

Der findes også færdiglavede kommunikationtavler, der kan udskrives, til download i afsnittet *Hjælperessourcer, side 9*



1. Vælg knappen **Redigér**.
2. Vælg fanen **Side**.



3. Vælg **Udskriv** i redigeringsværktøjslinjen i højre side af skærmen. Dialogboksen Vælg sider til udskrivning åbnes.

Du kan også udskrive fra afsnittet **Udskriv sider** på fanen Side.

4. Den aktuelle side føjes som standard til udskriftskøen. Vælg flere sider fra listen for at føje dem til udskriftskøen.
 - Skriv i søgefeltet for at søge efter sidenavn.
 - Markér feltet **Vælg alle** for at føje alle sider fra det aktuelle søgeresultat til udskriftskøen.
 - Hvis du markerer Vælg alle og derefter fjerner markeringen fra Vælg alle, nulstilles printkøen.
 - Vælg tegnet **X** ved siden af sidenavnet for at fjerne siderne fra udskriftskøen.
5. Vælg **Næste**, når alle ønskede sider er føjet til udskriftskøen.



6. Vælg dine udskriftsindstillinger. Vis side opdateres for at afspejle de aktuelle indstillinger.



- **Beskedlinje:** Deaktiver indstillingen for at skjule beskedlinjen på de udskrevne sider.
 - **Værktøjslinje:** Deaktiver indstillingen for at skjule værktøjslinjen på de udskrevne sider.
 - **Linkvisning:** Deaktiver indstillingen for at skjule ikonerne til linkvisning på linkfelterne på de udskrevne sider.
 - **Tællere for brug af felt:** Aktiver indstillingen for at vise de aktuelle tællere for brug af felt på de udskrevne sider. Bemærk: Funktionen Registrering af data skal aktiveres for at se tællerne for brug af knap.
7. Vælg **Udskriv**, når du har valgt dine udskriftsindstillinger.
 8. Udskriv eller gem som PDF.
 - Send til din printer: Vælg din printer, og angiv dine foretrukne indstillinger, og vælg derefter **»Udskriv«**.

Support til din Tobii Dynavox-enhed


Få hjælp online

Se den produktspecifikke supportside for din Tobii Dynavox-enhed. Den indeholder opdaterede oplysninger om problemer samt tips og tricks til produktet. Find vores supportsider på: <https://www.tobiidynavox.com/pages/product-support>

Kontakt din AAC-konsulent eller forhandler

Hvis du har spørgsmål angående dit produkt, skal du bede din AAC-konsulent hos Tobii Dynavox eller en godkendt forhandler om hjælp. De kender din personlige opsætning bedst og kan bedst hjælpe dig med tips og produkttræning. Besøg <https://www.tobiidynavox.com/pages/contact-us> med kontaktoplysninger.




- Gem som PDF: Vælg  »Del«, og vælg derefter enten at sende PDF-filen til dig selv via AirDrop, Beskeder eller Mail, eller vælg »Gem i Filer« for at gemme den på dit iCloud-drev. Åbn din PDF-fil på en anden enhed med udskrivningsfunktion, og udskriv den.


Valgfrit: Udskriv sider fra TD Talk til brug i kommunikationen


Du skal sikre dig, at din AirPrint-kompatible printer og din TD Navio er forbundet til det samme Wi-Fi-netværk. Følg disse trin for at udskrive fra TD Talk.

1. Gå til den side, der skal udskrives, i TD Talk.
2. Tryk på **tænd/sluk**-knappen og enten **lydstyrke op-** eller **lydstyrke ned**-knappen på samme tid.
3. Vælg det nye lille vindue med skærbilledet i nederste venstre hjørne af skærmen.

4. Tryk på knappen  (Del).

5. Vælg knappen  (Udskriv).
6. Udskriv eller gem som PDF.

- **Send til din printer:** Vælg din printer, og angiv dine foretrukne indstillinger, og vælg  derefter (Udskriv) .

- **Gem som PDF:** Vælg  (Del), og vælg derefter enten at sende PDF-filen til dig selv via AirDrop, Beskeder eller Mail, eller vælg Gem i Filer for at gemme den på dit iCloud-drev. Åbn din PDF-fil på en anden enhed med udskrivningsfunktion, og udskriv den.

Valgfrit: Download apps til en midlertidig enhed

Hvis du har en anden kompatibel enhed til rådighed, f.eks. en iPad, kan du downloade dine kommunikationsapps og gendanne dine sikkerhedskopierede brugerdata, så du kan fortsætte med at kommunikere, mens din TD Navio er til reparation.

Download TD Snap

1. Åbn App Store () fra startskærmen
2. Vælg fanen »Søg«

Søg efter **TD Snap** ()

3. Tryk på knappen **»Hent«** ved siden af appen TD Snap.
4. Klik på knappen **»Installer«**.
5. Indtast adgangskoden til dit Apple-id.
6. Vælg knappen **Confirm/Bekræft**.
7. Klik på knappen **»Åbn«**, når downloadet er færdigt.

Download TD Talk

1. Åbn App Store () fra startskærmen

Support til din Tobii Dynavox-enhed

Få hjælp online

Se den produktspecifikke supportside for din Tobii Dynavox-enhed. Den indeholder opdaterede oplysninger om problemer samt tips og tricks til produktet. Find vores supportsider på: <https://www.tobiidynavox.com/pages/product-support>

Kontakt din AAC-konsulent eller forhandler

Hvis du har spørgsmål angående dit produkt, skal du bede din AAC-konsulent hos Tobii Dynavox eller en godkendt forhandler om hjælp. De kender din personlige opsætning bedst og kan bedst hjælpe dig med tips og produkttræning. Besøg <https://www.tobiidynavox.com/pages/contact-us> med kontaktoplysninger.

2. Vælg fanen »Søg«



3. Tryk på knappen »Hent« ved siden af TD Talk-appen.
4. Klik på knappen »Installer«.
5. Indtast adgangskoden til dit Apple-id.
6. Vælg knappen **Confirm/Bekræft**.
7. Klik på knappen »Åbn«, når downloadet er færdigt.

Gendan din TD Snap-bruger

Inden du udfører nedenstående trin, skal du i TD Snap gå til *Redigér > Bruger > myTobiiDynavox-konto* og logge ind med dine myTobiiDynavox-loginoplysninger. Dette vil gøre det muligt at bruge talefunktionen på denne enhed ved hjælp af en af de medfølgende licenser, der følger med din TD Navio.

For at administrere dine ledsagerlicenser skal du gå til *myTobiiDynavox.com*, logge ind og vælge *Min konto > Licenser*.

Gendan bruger fra myTobiiDynavox



1. Vælg knappen **Redigér**.
2. Vælg fanen **Bruger**.
3. Vælg pilen til højre for den aktuelle bruger.
4. Vælg **Ny bruger**.
5. Vælg **Gendan eksisterende bruger**.
6. Hvis du ikke er logget ind på myTobiiDynavox, skal du indtaste din e-mailadresse og adgangskode og derefter vælge **Næste**.
7. Vælg en fil med sikkerhedskopi af en bruger på listen, og vælg derefter **Næste**.

Gendan en bruger fra en lokal fil


Bemærk: Inden du udfører nedenstående trin, skal du kopiere din .sub-sikkerhedskopifil til *Filer > På min iPad > TD Snap > UserBackups*





1. Vælg knappen **Redigér**.
2. Vælg fanen **Bruger**.
3. Vælg pilen til højre for den aktuelle bruger.
4. Vælg **Ny bruger**.
5. Vælg **Gendan eksisterende bruger**.
6. Vælg **Gendan fra en lokal fil**.
7. Vælg en sikkerhedskopifil for en bruger fra listen, og vælg derefter »**Gendan bruger**«.

Gendan din TD Talk-bruger

1. Se under skærmen, i midten af øjenstyringsenheden eller i området for øjenstyringsenheden.

Knappen  (Kontrolpanel) vises i den nederste, midterste del af skærmen.

2. Vælg knappen  (Kontrolpanel) for at åbne kontrolpanelet.

3. Vælg handlingen  (Indstillinger) for at åbne indstillingerne for TD Talk.

Support til din Tobii Dynavox-enhed


Få hjælp online

Se den produktspecifikke supportside for din Tobii Dynavox-enhed. Den indeholder opdaterede oplysninger om problemer samt tips og tricks til produktet. Find vores supportsider på: <https://www.tobiidynavox.com/pages/product-support>

Kontakt din AAC-konsulent eller forhandler

Hvis du har spørgsmål angående dit produkt, skal du bede din AAC-konsulent hos Tobii Dynavox eller en godkendt forhandler om hjælp. De kender din personlige opsætning bedst og kan bedst hjælpe dig med tips og produkttræning. Besøg <https://www.tobiidynavox.com/pages/contact-us> med kontaktoplysninger.



4. Se efter ikonet  (Log ind) i øverste venstre hjørne af skærmen.
5. Brug tastaturet til at skrive dit brugernavn i feltet **Brugernavn**.
6. Brug tastaturet til at skrive din adgangskode i feltet **Adgangskode**.
7. Vælg knappen **Log ind**.
8. Vælg knappen **Gendan**.
Datoen for gendannelsen vises til venstre for knappen Gendan, når der udføres en gendannelse.



9. Vælg knappen  (Luk) for at afslutte.

Start reparationsprocessen

Vores team vil give dig vejledning om de næste trin, herunder pakning af din enhed og tilmelding til gratis forsendelse, og yde støtte gennem hele reparationsforløbet.

For at starte processen bedes du udfylde online-tilbagekaldelsesformularen:

- Global <https://www.tobiidynavox.com/pages/td-navio-recall>
- US: <https://us.tobiidynavox.com/pages/td-navio-recall>
- SE <https://se.tobiidynavox.com/pages/td-navio-recall>

Du kan også kontakte Support via telefon eller e-mail. Hav venligst serienummeret på din TD Navio klar. Serienummeret findes nedenfor og til højre for det udklappelige ben på enhedens underside.

Global Office

Tlf.: +46 (0) 8 522 950 20

Tider: Man-fre, kl. 9-17 (CET)

E-mail: support.eu@tobiidynavox.com

Kontoret i Nordamerika

Telefon: +1-800-344-1778, tryk 1

Tider: Man.–fre., kl. 9–21 (ET)

E-mail: support.na@tobiidynavox.com

Hvad skal jeg sende sammen med min enhed?

Send venligst kun selve TD Navio-enheden.

- Medtag ikke opladere, kabler, tilbehør eller andet udstyr.
- Lad beskyttelsesetuiet sidde på enheden.

Du modtager klare forsendelsesinstruktioner, herunder vejledning i emballering, når din reparationsgodkendelse (inden for USA) eller godkendelse af reparationsvarer (uden for USA) er udstedt.

Gendannelse efter reparation

Hvis din enhed blev nulstillet under reparationsprocessen, skal du følge nedenstående trin for at gendanne enheden fra dine sikkerhedskopier. De fleste enheder nulstilles ikke under reparationen, så udfør kun disse trin, hvis det er nødvendigt.

Gendan din enhed fra en sikkerhedskopi



Informationen viser muligvis billeder fra iOS, men vejledningen er den samme for iPadOS.

Følg denne vejledning for at gendanne din enhed fra en sikkerhedskopi:

Sprog

Engelsk

Link

<https://support.apple.com/en-us/118105>

Få hjælp online

Se den produktspecifikke supportside for din Tobii Dynavox-enhed. Den indeholder opdaterede oplysninger om problemer samt tips og tricks til produktet. Find vores supportsider på: <https://www.tobiidynavox.com/pages/product-support>

Kontakt din AAC-konsulent eller forhandler

Hvis du har spørgsmål angående dit produkt, skal du bede din AAC-konsulent hos Tobii Dynavox eller en godkendt forhandler om hjælp. De kender din personlige opsætning bedst og kan bedst hjælpe dig med tips og produkttræning. Besøg <https://www.tobiidynavox.com/pages/contact-us> med kontaktoplysninger.

Tysk	https://support.apple.com/de-de/118105
Fransk	https://support.apple.com/fr-fr/118105
Spansk	https://support.apple.com/es-mx/118105
Hollandsk	https://support.apple.com/nl-nl/118105
Svensk	https://support.apple.com/sv-se/118105
Norsk	https://support.apple.com/no-no/118105
Dansk	https://support.apple.com/da-dk/118105
Forenklet kinesisk	https://support.apple.com/zh-cn/118105
Japansk	https://support.apple.com/ja-jp/118105
Italiensk	https://support.apple.com/it-it/118105
Finsk	https://support.apple.com/fi-fi/118105
Arabisk	https://support.apple.com/ar-sa/118105
Bulgarsk	https://support.apple.com/bg-bg/118105
Polsk	https://support.apple.com/pl-pl/118105
Slovensk	https://support.apple.com/sl-si/118105
Estisk	https://support.apple.com/et-ee/118105
Portugisisk	https://support.apple.com/pt-pt/118105
Kroatisk	https://support.apple.com/hr-hr/118105
Islandsk	https://support.apple.com/is-is/118105
Hebræisk	https://support.apple.com/he-il/118105

Hjælperessourcer

Udskriv vejledning til kommunikationstavler

ASK-brugeren kan pege eller berøre elementerne på kommunikationstavlen. Brug bogstaverne på kommunikationstavlen til at stave ord.

Hvis det er svært at trykke eller pege på felterne, kan tavlen bruges sammen med en partner på følgende måde.

1. Bekræft, hvordan brugeren af ASK angiver »ja«. Det kan f.eks. være ved at sige ja, nikke med hovedet, se op osv. Spørg også, om ASK-brugeren ønsker, at samtalepartneren skal gætte, hvad vedkommende staver, eller ej.
2. Partneren peger på hver række efter tur og spørger: »Er det denne række?« eller nævner rækken ved hjælp af et tal eller et bogstav (»Er det række 1?«, »Er det A-rækken?«). Sæt en pause mellem linjerne, så brugeren får tid til at svare.
3. ASK-brugeren angiver »ja«, når vedkommendes partner er nået til den række, vedkommende ønsker. Hvis ASK-brugeren ikke svarer »ja«, skal du gennemgå rækkerne igen.
4. Partneren peger på og navngiver genstandene i den angivne række ("Er det A?", "Er det B?", "Er det en fejl?" osv.).
5. ASK-brugeren angiver »ja«, når vedkommendes partner er nået til det emne, som vedkommende ønsker. Hvis ASK-brugeren ikke svarer »ja«, skal du gennemgå punkterne i den pågældende række igen.
6. Gentag trin 2-5, indtil ASK-brugeren har færdiggjort sin besked.

Support til din Tobii Dynavox-enhed

Få hjælp online

Se den produktspecifikke supportside for din Tobii Dynavox-enhed. Den indeholder opdaterede oplysninger om problemer samt tips og tricks til produktet. Find vores supportsider på: <https://www.tobiidynavox.com/pages/product-support>

Kontakt din AAC-konsulent eller forhandler

Hvis du har spørgsmål angående dit produkt, skal du bede din AAC-konsulent hos Tobii Dynavox eller en godkendt forhandler om hjælp. De kender din personlige opsætning bedst og kan bedst hjælpe dig med tips og produkttræning. Besøg <https://www.tobiidynavox.com/pages/contact-us> med kontaktoplysninger.

Afrikaans

Sidesæt	Webadresse
Express	https://download.mytobiidynavox.com/Resources/printable_comm_boards/TD_Snap_Express_all_af_ZA.pdf

Arabisk

Sidesæt	Webadresse
Scanning med hjælp fra en Partner	https://download.mytobiidynavox.com/Resources/printable_comm_boards/Partner_assisted_scanning_ar.pdf
Core First 5x5	https://download.mytobiidynavox.com/Resources/printable_comm_boards/TD_Snap_CoreFirst_5x5_all_ar.pdf
Core First 6x6	https://download.mytobiidynavox.com/Resources/printable_comm_boards/TD_Snap_CoreFirst_6x6_all_ar.pdf
Core First 7x7	https://download.mytobiidynavox.com/Resources/printable_comm_boards/TD_Snap_CoreFirst_7x7_all_ar.pdf
Express	https://download.mytobiidynavox.com/Resources/printable_comm_boards/TD_Snap_Express_all_ar.pdf

Bulgarsk

Sidesæt	Webadresse
Scanning med hjælp fra en Partner	https://download.mytobiidynavox.com/Resources/printable_comm_boards/Partner_assisted_scanning_bg-BG.pdf

Dansk

Sidesæt	Webadresse
Scanning med hjælp fra en Partner	https://download.mytobiidynavox.com/Resources/printable_comm_boards/Partner_assisted_scanning_da.pdf
Core First 5x5	https://download.mytobiidynavox.com/Resources/printable_comm_boards/TD_Snap_CoreFirst_5x5_da.pdf
Core First 6x6	https://download.mytobiidynavox.com/Resources/printable_comm_boards/TD_Snap_CoreFirst_6x6_da.pdf
Core First 7x7	https://download.mytobiidynavox.com/Resources/printable_comm_boards/TD_Snap_CoreFirst_7x7_da.pdf
Express	https://download.mytobiidynavox.com/Resources/printable_comm_boards/TD_Snap_Express_all_da_DK.pdf
Tekst	https://download.mytobiidynavox.com/Resources/printable_comm_boards/TD_Snap_Text_da.pdf

Support til din Tobii Dynavox-enhed

Få hjælp online

Se den produktspecifikke supportside for din Tobii Dynavox-enhed. Den indeholder opdaterede oplysninger om problemer samt tips og tricks til produktet. Find vores supportsider på: <https://www.tobiidynavox.com/pages/product-support>

Kontakt din AAC-konsulent eller forhandler

Hvis du har spørgsmål angående dit produkt, skal du bede din AAC-konsulent hos Tobii Dynavox eller en godkendt forhandler om hjælp. De kender din personlige opsætning bedst og kan bedst hjælpe dig med tips og produkttræning. Besøg <https://www.tobiidynavox.com/pages/contact-us> med kontaktoplysninger.

Hollandsk

Sidesæt	Webadresse
Scanning med hjælp fra en Partner	https://download.mytobiidynavox.com/Resources/printable_comm_boards/Partner_assisted_scanning_nl.pdf
Core First 5x5	https://download.mytobiidynavox.com/Resources/printable_comm_boards/TD_Snap_CoreFirst_5x5_nl.pdf
Core First 6x6	https://download.mytobiidynavox.com/Resources/printable_comm_boards/TD_Snap_CoreFirst_6x6_nl.pdf
Core First 7x7	https://download.mytobiidynavox.com/Resources/printable_comm_boards/TD_Snap_CoreFirst_7x7_nl.pdf
Express	https://download.mytobiidynavox.com/Resources/printable_comm_boards/TD_Snap_Express_all_nl_NL.pdf
Tekst	https://download.mytobiidynavox.com/Resources/printable_comm_boards/TD_Snap_Text_nl.pdf

Engelsk (Australien)

Sidesæt	Webadresse
Express	https://download.mytobiidynavox.com/Resources/printable_comm_boards/TD_Snap_Express_all_en_AU.pdf
Motor Plan 30	https://download.mytobiidynavox.com/Resources/printable_comm_boards/TD_Snap_MotorPlan30_all_en_AU.pdf
Motor Plan 40	https://download.mytobiidynavox.com/Resources/printable_comm_boards/TD_Snap_MotorPlan40_all_en_AU.pdf
Motor Plan 66	https://download.mytobiidynavox.com/Resources/printable_comm_boards/TD_Snap_MotorPlan66_all_en_AU.pdf

Engelsk – Storbritannien

Sidesæt	Webadresse
Afasi	https://download.mytobiidynavox.com/Resources/printable_comm_boards/TD_Snap_Aphasia_all_en-UK.pdf
Core First 5x5	https://download.mytobiidynavox.com/Resources/printable_comm_boards/TD_Snap_CoreFirst_5x5_en-UK.pdf
Core First 6x6	https://download.mytobiidynavox.com/Resources/printable_comm_boards/TD_Snap_CoreFirst_6x6_en-UK.pdf
Core First 7x7	https://download.mytobiidynavox.com/Resources/printable_comm_boards/TD_Snap_CoreFirst_7x7_en-UK.pdf
Express	https://download.mytobiidynavox.com/Resources/printable_comm_boards/TD_Snap_Express_all_en_UK.pdf

Support til din Tobii Dynavox-enhed

Få hjælp online

Se den produktspecifikke supportside for din Tobii Dynavox-enhed. Den indeholder opdaterede oplysninger om problemer samt tips og tricks til produktet. Find vores supportsider på: <https://www.tobiidynavox.com/pages/product-support>

Kontakt din AAC-konsulent eller forhandler

Hvis du har spørgsmål angående dit produkt, skal du bede din AAC-konsulent hos Tobii Dynavox eller en godkendt forhandler om hjælp. De kender din personlige opsætning bedst og kan bedst hjælpe dig med tips og produkttræning. Besøg <https://www.tobiidynavox.com/pages/contact-us> med kontaktoplysninger.

Sidesæt	Webadresse
Motor Plan 30	https://download.mytobiidynavox.com/Resources/printable_comm_boards/TD_Snap_MotorPlan30_all_en_UK.pdf
Motor Plan 40	https://download.mytobiidynavox.com/Resources/printable_comm_boards/TD_Snap_MotorPlan40_all_en_GB.pdf
Motor Plan 66	https://download.mytobiidynavox.com/Resources/printable_comm_boards/TD_Snap_MotorPlan66_all_en_GB.pdf

Engelsk (USA)

Sidesæt	Webadresse
Partnerstøttet Scanning	https://download.mytobiidynavox.com/Resources/printable_comm_boards/Partner_assisted_scanning_en.pdf
Afasi	https://download.mytobiidynavox.com/Resources/printable_comm_boards/TD_Snap_Aphasia_all_en-US.pdf
Core First 5x5	https://download.mytobiidynavox.com/Resources/printable_comm_boards/TD_Snap_CoreFirst_5x5_all_en-US.pdf
Core First 6x6	https://download.mytobiidynavox.com/Resources/printable_comm_boards/TD_Snap_CoreFirst_6x6_all_en-US.pdf
Core First 7x7	https://download.mytobiidynavox.com/Resources/printable_comm_boards/TD_Snap_CoreFirst_7x7_all_en-US.pdf
Express	https://download.mytobiidynavox.com/Resources/printable_comm_boards/TD_Snap_Express_all_en-US.pdf
Motor Plan 30	https://download.mytobiidynavox.com/Resources/printable_comm_boards/TD_Snap_MotorPlan30_all_en-US.pdf
Motor Plan 40	https://download.mytobiidynavox.com/Resources/printable_comm_boards/TD_Snap_MotorPlan40_all_en-US.pdf
Motor Plan 66	https://download.mytobiidynavox.com/Resources/printable_comm_boards/TD_Snap_MotorPlan66_all_en-US.pdf
Tekst	https://download.mytobiidynavox.com/Resources/printable_comm_boards/TD_Snap_Text_en.pdf

Support til din Tobii Dynavox-enhed

Få hjælp online

Se den produktspecifikke supportside for din Tobii Dynavox-enhed. Den indeholder opdaterede oplysninger om problemer samt tips og tricks til produktet. Find vores supportsider på: <https://www.tobiidynavox.com/pages/product-support>

Kontakt din AAC-konsulent eller forhandler

Hvis du har spørgsmål angående dit produkt, skal du bede din AAC-konsulent hos Tobii Dynavox eller en godkendt forhandler om hjælp. De kender din personlige opsætning bedst og kan bedst hjælpe dig med tips og produkttræning. Besøg <https://www.tobiidynavox.com/pages/contact-us> med kontaktoplysninger.

Estisk

Sidesæt	Webadresse
Scanning med hjælp fra en Partner	https://download.mytobiidynavox.com/Resources/printable_comm_boards/Partner_assisted_scanning_et-EE.pdf
Express	https://download.mytobiidynavox.com/Resources/printable_comm_boards/TD_Snap_Express_all_et_EE.pdf

Finsk

Sidesæt	Webadresse
Scanning med hjælp fra en Partner	https://download.mytobiidynavox.com/Resources/printable_comm_boards/Partner_assisted_scanning_fi.pdf
Core First 5x5	https://download.mytobiidynavox.com/Resources/printable_comm_boards/TD_Snap_CoreFirst_5x5_fi.pdf
Core First 6x6	https://download.mytobiidynavox.com/Resources/printable_comm_boards/TD_Snap_CoreFirst_6x6_fi.pdf
Core First 7x7	https://download.mytobiidynavox.com/Resources/printable_comm_boards/TD_Snap_CoreFirst_7x7_fi.pdf

Fransk (Frankrig)

Sidesæt	Webadresse
Scanning med hjælp fra en Partner	https://download.mytobiidynavox.com/Resources/printable_comm_boards/Partner_assisted_scanning_fr.pdf
Afasi	https://download.mytobiidynavox.com/Resources/printable_comm_boards/TD_Snap_Aphasia_all_fr_FR.pdf
Core First 5x5	https://download.mytobiidynavox.com/Resources/printable_comm_boards/TD_Snap_CoreFirst_5x5_fr-FR.pdf
Core First 6x6	https://download.mytobiidynavox.com/Resources/printable_comm_boards/TD_Snap_CoreFirst_6x6_fr-FR.pdf
Core First 7x7	https://download.mytobiidynavox.com/Resources/printable_comm_boards/TD_Snap_CoreFirst_7x7_fr-FR.pdf
Express	https://download.mytobiidynavox.com/Resources/printable_comm_boards/TD_Snap_Express_all_fr_FR.pdf
Tekst	https://download.mytobiidynavox.com/Resources/printable_comm_boards/TD_Snap_Text_fr.pdf

Support til din Tobii Dynavox-enhed

Få hjælp online

Se den produktspecifikke supportside for din Tobii Dynavox-enhed. Den indeholder opdaterede oplysninger om problemer samt tips og tricks til produktet. Find vores supportsider på: <https://www.tobiidynavox.com/pages/product-support>

Kontakt din AAC-konsulent eller forhandler

Hvis du har spørgsmål angående dit produkt, skal du bede din AAC-konsulent hos Tobii Dynavox eller en godkendt forhandler om hjælp. De kender din personlige opsætning bedst og kan bedst hjælpe dig med tips og produkttræning. Besøg <https://www.tobiidynavox.com/pages/contact-us> med kontaktoplysninger.

Sidesæt	Webadresse
Core First 5x5	https://download.mytobiidynavox.com/Resources/printable_comm_boards/TD_Snap_CoreFirst_5x5_fr-CA.pdf
Core First 6x6	https://download.mytobiidynavox.com/Resources/printable_comm_boards/TD_Snap_CoreFirst_6x6_fr-CA.pdf
Core First 7x7	https://download.mytobiidynavox.com/Resources/printable_comm_boards/TD_Snap_CoreFirst_7x7_fr-CA.pdf
Express	https://download.mytobiidynavox.com/Resources/printable_comm_boards/TD_Snap_Express_all_fr_CA.pdf

Tysk

Sidesæt	Webadresse
Scanning med hjælp fra en Partner	https://download.mytobiidynavox.com/Resources/printable_comm_boards/Partner_assisted_scanning_de.pdf
Afasi	https://download.mytobiidynavox.com/Resources/printable_comm_boards/TD_Snap_Aphasia_all_de_DE.pdf
Core First 5x5	https://download.mytobiidynavox.com/Resources/printable_comm_boards/TD_Snap_CoreFirst_5x5_de-DE.pdf
Core First 5x5 (PCS)	https://download.mytobiidynavox.com/Resources/printable_comm_boards/TD_Snap_CoreFirst_5x5_PCS_de.pdf
Core First 6x6	https://download.mytobiidynavox.com/Resources/printable_comm_boards/TD_Snap_CoreFirst_6x6_de-DE.pdf
Core First 6x6 (stk.)	https://download.mytobiidynavox.com/Resources/printable_comm_boards/TD_Snap_CoreFirst_6x6_de_PCS.pdf
Core First 7x7	https://download.mytobiidynavox.com/Resources/printable_comm_boards/TD_Snap_CoreFirst_7x7_de-DE.pdf
Core First 7x7 (PCS)	https://download.mytobiidynavox.com/Resources/printable_comm_boards/TD_Snap_CoreFirst_7x7_PCS_de.pdf
Express	https://download.mytobiidynavox.com/Resources/printable_comm_boards/TD_Snap_Express_all_de_DE.pdf
Express METACOM	https://download.mytobiidynavox.com/Resources/printable_comm_boards/TD_Snap_Express_de-DE-Metacom.pdf
Motor Plan 30 METACOM	https://download.mytobiidynavox.com/Resources/printable_comm_boards/TD_Snap_MotorPlan30_METACOM_de-DE.pdf

Support til din Tobii Dynavox-enhed

Få hjælp online

Se den produktspecifikke supportside for din Tobii Dynavox-enhed. Den indeholder opdaterede oplysninger om problemer samt tips og tricks til produktet. Find vores supportsider på: <https://www.tobiidynavox.com/pages/product-support>

Kontakt din AAC-konsulent eller forhandler

Hvis du har spørgsmål angående dit produkt, skal du bede din AAC-konsulent hos Tobii Dynavox eller en godkendt forhandler om hjælp. De kender din personlige opsætning bedst og kan bedst hjælpe dig med tips og produkttræning. Besøg <https://www.tobiidynavox.com/pages/contact-us> med kontaktoplysninger.

Sidesæt	Webadresse
Motor Plan 30 PCS	https://download.mytobiidynavox.com/Resources/printable_comm_boards/TD_Snap_MotorPlan30-PCS_all_de_DE.pdf
Motor Plan 40 METACOM	https://download.mytobiidynavox.com/Resources/printable_comm_boards/TD_Snap_MotorPlan40_de-DE-Metacom.pdf
Motor Plan 40 PCS	https://download.mytobiidynavox.com/Resources/printable_comm_boards/TD_Snap_MotorPlan40-PCS_all_de_DE.pdf
Motor Plan 66 METACOM	https://download.mytobiidynavox.com/Resources/printable_comm_boards/TD_Snap_MotorPlan66_de-DE-Metacom.pdf
Motor Plan 66 PCS	https://download.mytobiidynavox.com/Resources/printable_comm_boards/TD_Snap_MotorPlan66-PCS_all_de_DE.pdf
Tekst	https://download.mytobiidynavox.com/Resources/printable_comm_boards/TD_Snap_Text_de.pdf

Hebræisk

Sidesæt	Webadresse
Scanning med hjælp fra en Partner	https://download.mytobiidynavox.com/Resources/printable_comm_boards/Partner_assisted_scanning_he-IL.pdf
Core First 5x5 Kvinde	https://download.mytobiidynavox.com/Resources/printable_comm_boards/TD_Snap_CoreFirst_5x5_all_female_he-IL.pdf
Core First 5x5 Mand	https://download.mytobiidynavox.com/Resources/printable_comm_boards/TD_Snap_CoreFirst_5x5_all_male_he-IL.pdf
Core First 6x6 Kvinde	https://download.mytobiidynavox.com/Resources/printable_comm_boards/TD_Snap_CoreFirst_6x6_all_female_he-IL.pdf
Core First 6x6 Mand	https://download.mytobiidynavox.com/Resources/printable_comm_boards/TD_Snap_CoreFirst_6x6_all_male_he-IL.pdf
Core First 7x7 Kvinde	https://download.mytobiidynavox.com/Resources/printable_comm_boards/TD_Snap_CoreFirst_7x7_all_female_he-IL.pdf
Core First 7x7, Mand	https://download.mytobiidynavox.com/Resources/printable_comm_boards/TD_Snap_CoreFirst_7x7_all_male_he-IL.pdf

Support til din Tobii Dynavox-enhed

Få hjælp online

Se den produktspecifikke supportside for din Tobii Dynavox-enhed. Den indeholder opdaterede oplysninger om problemer samt tips og tricks til produktet. Find vores supportsider på: <https://www.tobiidynavox.com/pages/product-support>

Kontakt din AAC-konsulent eller forhandler

Hvis du har spørgsmål angående dit produkt, skal du bede din AAC-konsulent hos Tobii Dynavox eller en godkendt forhandler om hjælp. De kender din personlige opsætning bedst og kan bedst hjælpe dig med tips og produkttræning. Besøg <https://www.tobiidynavox.com/pages/contact-us> med kontaktoplysninger.

Islandsk

Sidesæt	Webadresse
Scanning med hjælp fra en Partner	https://download.mytobiidynavox.com/Resources/printable_comm_boards/Partner_assisted_scanning_is-IS.pdf
Core First 5x5 Kvinde	https://download.mytobiidynavox.com/Resources/printable_comm_boards/TD_Snap_CoreFirst_5x5_female_is-IS.pdf
Core First 5x5 Mand	https://download.mytobiidynavox.com/Resources/printable_comm_boards/TD_Snap_CoreFirst_5x5_male_is-IS.pdf
Core First 6x6 Kvinde	https://download.mytobiidynavox.com/Resources/printable_comm_boards/TD_Snap_CoreFirst_6x6_female_is-IS.pdf
Core First 6x6 Mand	https://download.mytobiidynavox.com/Resources/printable_comm_boards/TD_Snap_CoreFirst_6x6_male_is-IS.pdf
Core First 7x7 Kvinde	https://download.mytobiidynavox.com/Resources/printable_comm_boards/TD_Snap_CoreFirst_7x7_female_is-IS.pdf
Core First 7x7, Mand	https://download.mytobiidynavox.com/Resources/printable_comm_boards/TD_Snap_CoreFirst_7x7_male_is-IS.pdf
Express Kvinde	https://download.mytobiidynavox.com/Resources/printable_comm_boards/TD_Snap_Express_all_is-IS-female.pdf
Express Mand	https://download.mytobiidynavox.com/Resources/printable_comm_boards/TD_Snap_Express_all_is-IS-male.pdf
Tekst	https://download.mytobiidynavox.com/Resources/printable_comm_boards/TD_Snap_Text_is-IS.pdf

irsk

Sidesæt	Webadresse
Express	https://download.mytobiidynavox.com/Resources/printable_comm_boards/TD_Snap_Express_all_ga_IE.pdf

Italiensk

Sidesæt	Webadresse
Scanning med hjælp fra en Partner	https://download.mytobiidynavox.com/Resources/printable_comm_boards/Partner_assisted_scanning_it.pdf

Support til din Tobii Dynavox-enhed

Få hjælp online

Se den produktspecifikke supportside for din Tobii Dynavox-enhed. Den indeholder opdaterede oplysninger om problemer samt tips og tricks til produktet. Find vores supportsider på: <https://www.tobiidynavox.com/pages/product-support>

Kontakt din AAC-konsulent eller forhandler

Hvis du har spørgsmål angående dit produkt, skal du bede din AAC-konsulent hos Tobii Dynavox eller en godkendt forhandler om hjælp. De kender din personlige opsætning bedst og kan bedst hjælpe dig med tips og produkttræning. Besøg <https://www.tobiidynavox.com/pages/contact-us> med kontaktoplysninger.

Sidesæt	Webadresse
Afasi	https://download.mytobiidynavox.com/Resources/printable_comm_boards/TD_Snap_Aphasia_all_it_IT.pdf
Core First 5x5	https://download.mytobiidynavox.com/Resources/printable_comm_boards/TD_Snap_CoreFirst_5x5_it-IT.pdf
Core First 6x6	https://download.mytobiidynavox.com/Resources/printable_comm_boards/TD_Snap_CoreFirst_6x6_it-IT.pdf
Core First 7x7	https://download.mytobiidynavox.com/Resources/printable_comm_boards/TD_Snap_CoreFirst_7x7_it-IT.pdf
Express	https://download.mytobiidynavox.com/Resources/printable_comm_boards/TD_Snap_Express_all_it_IT.pdf
Tekst	https://download.mytobiidynavox.com/Resources/printable_comm_boards/TD_Snap_Text_it.pdf

Japansk

Sidesæt	Webadresse
Core First 5x5 Hiragana	https://download.mytobiidynavox.com/Resources/printable_comm_boards/TD_Snap_CoreFirst_5x5_all_Hiragana_ja.pdf
Core First 5x5 Kanji	https://download.mytobiidynavox.com/Resources/printable_comm_boards/TD_Snap_CoreFirst_5x5_all_Kanji_ja.pdf
Core First 6x6 Hiragana	https://download.mytobiidynavox.com/Resources/printable_comm_boards/TD_Snap_CoreFirst_6x6_all_Hiragana_ja.pdf
Core First 6x6 Kanji	https://download.mytobiidynavox.com/Resources/printable_comm_boards/TD_Snap_CoreFirst_6x6_all_Kanji_ja.pdf
Core First 7x7 Hiragana	https://download.mytobiidynavox.com/Resources/printable_comm_boards/TD_Snap_CoreFirst_7x7_all_Hiragana_ja.pdf
Core First 7x7 Kanji	https://download.mytobiidynavox.com/Resources/printable_comm_boards/TD_Snap_CoreFirst_7x7_all_Kanji_ja.pdf
Express Hiragana	https://download.mytobiidynavox.com/Resources/printable_comm_boards/TD_Snap_Express_all_Hiragana_ja.pdf
Express Kanji	https://download.mytobiidynavox.com/Resources/printable_comm_boards/TD_Snap_Express_all_Kanji_ja.pdf

Support til din Tobii Dynavox-enhed

Få hjælp online

Se den produktspecifikke supportside for din Tobii Dynavox-enhed. Den indeholder opdaterede oplysninger om problemer samt tips og tricks til produktet. Find vores supportsider på: <https://www.tobiidynavox.com/pages/product-support>

Kontakt din AAC-konsulent eller forhandler

Hvis du har spørgsmål angående dit produkt, skal du bede din AAC-konsulent hos Tobii Dynavox eller en godkendt forhandler om hjælp. De kender din personlige opsætning bedst og kan bedst hjælpe dig med tips og produkttræning. Besøg <https://www.tobiidynavox.com/pages/contact-us> med kontaktoplysninger.

Norsk

Sidesæt	Webadresse
Scanning med hjælp fra en Partner	https://download.mytobiidynavox.com/Resources/printable_comm_boards/Partner_assisted_scanning_no.pdf
Core First 5x5	https://download.mytobiidynavox.com/Resources/printable_comm_boards/TD_Snap_CoreFirst_5x5_no.pdf
Core First 6x6	https://download.mytobiidynavox.com/Resources/printable_comm_boards/TD_Snap_CoreFirst_6x6_no.pdf
Core First 7x7	https://download.mytobiidynavox.com/Resources/printable_comm_boards/TD_Snap_CoreFirst_7x7_no.pdf
Express	https://download.mytobiidynavox.com/Resources/printable_comm_boards/TD_Snap_Express_all_nb_NO.pdf
Tekst	https://download.mytobiidynavox.com/Resources/printable_comm_boards/TD_Snap_Text_no.pdf

Polsk

Sidesæt	Webadresse
Partnerstøttet Scanning	https://download.mytobiidynavox.com/Resources/printable_comm_boards/Partner_assisted_scanning_pl.pdf
Core First 5x5	https://download.mytobiidynavox.com/Resources/printable_comm_boards/TD_Snap_CoreFirst_5x5_pl.pdf
Core First 6x6	https://download.mytobiidynavox.com/Resources/printable_comm_boards/TD_Snap_CoreFirst_6x6_pl.pdf
Core First 7x7	https://download.mytobiidynavox.com/Resources/printable_comm_boards/TD_Snap_CoreFirst_7x7_pl.pdf
Express	https://download.mytobiidynavox.com/Resources/printable_comm_boards/TD_Snap_Express_all_pl.pdf

Portugisisk (Portugal)

Sidesæt	Webadresse
Scanning med hjælp fra en Partner	https://download.mytobiidynavox.com/Resources/printable_comm_boards/Partner_assisted_scanning_pt.pdf
Core First 5x5	https://download.mytobiidynavox.com/Resources/printable_comm_boards/TD_Snap_CoreFirst_5x5_pt.pdf
Core First 6x6	https://download.mytobiidynavox.com/Resources/printable_comm_boards/TD_Snap_CoreFirst_6x6_pt.pdf
Core First 7x7	https://download.mytobiidynavox.com/Resources/printable_comm_boards/TD_Snap_CoreFirst_7x7_pt.pdf
Express	https://download.mytobiidynavox.com/Resources/printable_comm_boards/TD_Snap_Express_all_pt_PT.pdf

Support til din Tobii Dynavox-enhed

Få hjælp online

Se den produktspecifikke supportside for din Tobii Dynavox-enhed. Den indeholder opdaterede oplysninger om problemer samt tips og tricks til produktet. Find vores supportsider på: <https://www.tobiidynavox.com/pages/product-support>

Kontakt din AAC-konsulent eller forhandler

Hvis du har spørgsmål angående dit produkt, skal du bede din AAC-konsulent hos Tobii Dynavox eller en godkendt forhandler om hjælp. De kender din personlige opsætning bedst og kan bedst hjælpe dig med tips og produkttræning. Besøg <https://www.tobiidynavox.com/pages/contact-us> med kontaktoplysninger.

Sidesæt	Webadresse
Tekst	https://download.mytobiidynavox.com/Resources/printable_comm_boards/TD_Snap_Text_pt.pdf

Slovensk

Sidesæt	Webadresse
Scanning med hjælp fra en Partner	https://download.mytobiidynavox.com/Resources/printable_comm_boards/Partner_assisted_scanning_sl-SL.pdf
Express Kvinde	https://download.mytobiidynavox.com/Resources/printable_comm_boards/TD_Snap_Express_all_female_sl-SL.pdf
Express Mand	https://download.mytobiidynavox.com/Resources/printable_comm_boards/TD_Snap_Express_all_male_sl-SL.pdf

Spansk – Mexico

Sidesæt	Webadresse
Afasi	https://download.mytobiidynavox.com/Resources/printable_comm_boards/TD_Snap_Aphasia_all_es_MX.pdf
Express	https://download.mytobiidynavox.com/Resources/printable_comm_boards/TD_Snap_Express_all_es_MX.pdf
Motor Plan 30	https://download.mytobiidynavox.com/Resources/printable_comm_boards/TD_Snap_MotorPlan30_all_es_MX.pdf
Motor Plan 40	https://download.mytobiidynavox.com/Resources/printable_comm_boards/TD_Snap_MotorPlan40_all_es_MX.pdf
Motor Plan 66	https://download.mytobiidynavox.com/Resources/printable_comm_boards/TD_Snap_MotorPlan66_all_es_MX.pdf
Tekst	https://download.mytobiidynavox.com/Resources/printable_comm_boards/TD_Snap_Text_es-MX.pdf

Spansk (Spanien)

Sidesæt	Webadresse
Scanning med hjælp fra en Partner	https://download.mytobiidynavox.com/Resources/printable_comm_boards/Partner_assisted_scanning_es.pdf
Afasi	https://download.mytobiidynavox.com/Resources/printable_comm_boards/TD_Snap_Aphasia_all_es-ES.pdf

Support til din Tobii Dynavox-enhed

Få hjælp online

Se den produktspecifikke supportside for din Tobii Dynavox-enhed. Den indeholder opdaterede oplysninger om problemer samt tips og tricks til produktet. Find vores supportsider på: <https://www.tobiidynavox.com/pages/product-support>

Kontakt din AAC-konsulent eller forhandler

Hvis du har spørgsmål angående dit produkt, skal du bede din AAC-konsulent hos Tobii Dynavox eller en godkendt forhandler om hjælp. De kender din personlige opsætning bedst og kan bedst hjælpe dig med tips og produkttræning. Besøg <https://www.tobiidynavox.com/pages/contact-us> med kontaktoplysninger.

Sidesæt	Webadresse
Core First 5x5	https://download.mytobiidynavox.com/Resources/printable_comm_boards/TD_Snap_CoreFirst_5x5_es.pdf
Core First 6x6	https://download.mytobiidynavox.com/Resources/printable_comm_boards/TD_Snap_CoreFirst_6x6_es.pdf
Core First 7x7	https://download.mytobiidynavox.com/Resources/printable_comm_boards/TD_Snap_CoreFirst_7x7_es.pdf
Express	https://download.mytobiidynavox.com/Resources/printable_comm_boards/TD_Snap_Express_all_es_ES.pdf
Motor Plan 30	https://download.mytobiidynavox.com/Resources/printable_comm_boards/TD_Snap_MotorPlan30_all_es_ES.pdf
Motor Plan 40	https://download.mytobiidynavox.com/Resources/printable_comm_boards/TD_Snap_MotorPlan40_all_es_ES.pdf
Motor Plan 66	https://download.mytobiidynavox.com/Resources/printable_comm_boards/TD_Snap_MotorPlan66_all_es_ES.pdf
Tekst	https://download.mytobiidynavox.com/Resources/printable_comm_boards/TD_Snap_Text_es.pdf

Svensk

Sidesæt	Webadresse
Scanning med hjælp fra en Partner	https://download.mytobiidynavox.com/Resources/printable_comm_boards/Partner_assisted_scanning_sv.pdf
Core First 5x5	https://download.mytobiidynavox.com/Resources/printable_comm_boards/TD_Snap_CoreFirst_5x5_sv.pdf
Core First 6x6	https://download.mytobiidynavox.com/Resources/printable_comm_boards/TD_Snap_CoreFirst_6x6_sv.pdf
Core First 7x7	https://download.mytobiidynavox.com/Resources/printable_comm_boards/TD_Snap_CoreFirst_7x7_sv.pdf
Express	https://download.mytobiidynavox.com/Resources/printable_comm_boards/TD_Snap_Express_all_sv_SE.pdf
Tekst	https://download.mytobiidynavox.com/Resources/printable_comm_boards/TD_Snap_Text_sv.pdf

Support til din Tobii Dynavox-enhed

Få hjælp online

Se den produktspecifikke supportside for din Tobii Dynavox-enhed. Den indeholder opdaterede oplysninger om problemer samt tips og tricks til produktet. Find vores supportsider på: <https://www.tobiidynavox.com/pages/product-support>

Kontakt din AAC-konsulent eller forhandler

Hvis du har spørgsmål angående dit produkt, skal du bede din AAC-konsulent hos Tobii Dynavox eller en godkendt forhandler om hjælp. De kender din personlige opsætning bedst og kan bedst hjælpe dig med tips og produkttræning. Besøg <https://www.tobiidynavox.com/pages/contact-us> med kontaktoplysninger.