

## Informationen zum Rückruf von TD Navio

### Vorbereitung

In diesem Dokument wird beschrieben, wie Sie sich auf die Reparatur Ihres TD Navio Midi oder TD Navio Maxi im Rahmen einer Rückrufaktion vorbereiten. Befolgen Sie die Anweisungen, um ein Backup Ihrer Gerätedaten und der Daten Ihrer Kommunikations-Apps zu erstellen, Ihre persönlichen Informationen zu schützen und alternative Kommunikationsmöglichkeiten vorzubereiten.

Wenn Sie die Schritte im Abschnitt „Vorbereitung“ abgeschlossen haben, fahren Sie fort mit *Reparaturvorgang starten*, Seite 8

Wenn Sie Hilfe benötigen, wenden Sie sich bitte an unseren Support. Wir wissen, dass dies Zeit und Mühe kostet, und wir sind da, um Ihnen zu helfen.

## HINWEIS

### Datenverlust verhindern

Ihr Gerät wird möglicherweise während der Reparatur zurückgesetzt. Bei einem Zurücksetzen werden alle persönlichen Daten und Einstellungen auf dem Gerät gelöscht. Es liegt in der Verantwortung des Benutzers, vor der Einsendung des Geräts zur Reparatur eine Sicherungskopie der Gerätedaten anzulegen. Andernfalls kann es zu einem dauerhaften Datenverlust kommen. Befolgen Sie die Schritte in diesem Dokument sorgfältig, um Ihr Gerät zu sichern.

### Notieren Sie sich die Informationen zum Benutzerkonto

1. Notieren Sie sich Ihre Apple-ID und Ihr Passwort.
2. Notieren Sie sich Ihren myTobiiDynavox-Benutzernamen und Ihr Passwort.

### Wie erstelle ich ein myTobiiDynavox-Konto?

Gehen Sie zu [Ein myTobiiDynavox-Konto erstellen](#), um ein myTobiiDynavox-Konto zu erstellen.

### Machen Sie ein Backup des TD Navio mit iPadOS



Die Informationen zeigen zwar Abbildungen aus dem iOS, die Anleitung gilt jedoch auch für iPadOS.

Bei einer Gerätesicherung werden Ihre Geräteinformationen kopiert, einschließlich persönlicher Dateien, Apps, Fotos und Einstellungen. Mit der Sicherungsdatei können Sie Ihr Gerät nach dem Zurücksetzen wieder in den ursprünglichen Zustand versetzen. Befolgen Sie diese Anleitung, um ein Backup Ihres TD Navio zu erstellen:

Sprache	Verknüpfung
Englisch	<a href="https://support.apple.com/en-us/108366">https://support.apple.com/en-us/108366</a>
Deutsch	<a href="https://support.apple.com/de-de/108366">https://support.apple.com/de-de/108366</a>
Französisch	<a href="https://support.apple.com/fr-fr/108366">https://support.apple.com/fr-fr/108366</a>
Spanisch	<a href="https://support.apple.com/es-mx/108366">https://support.apple.com/es-mx/108366</a>
Niederländisch	<a href="https://support.apple.com/nl-nl/108366">https://support.apple.com/nl-nl/108366</a>
Schwedisch	<a href="https://support.apple.com/sv-se/108366">https://support.apple.com/sv-se/108366</a>
Norwegisch	<a href="https://support.apple.com/no-no/108366">https://support.apple.com/no-no/108366</a>
Dänisch	<a href="https://support.apple.com/da-dk/108366">https://support.apple.com/da-dk/108366</a>

### Support für Ihr Tobii Dynavox-Gerät

#### Onlinehilfe

Besuchen Sie online die entsprechende Support-Seite für Ihr Tobii Dynavox-Gerät. Dort finden Sie aktuelle Informationen zu Fragen sowie Tipps und Tricks rund um Ihr Produkt. Sie finden unsere Support-Seiten online auf: <https://www.tobiidynavox.com/pages/product-support>

#### Kontakt zu Tobii Dynavox Produktberater oder Fachhändler

Bei Fragen zu und Problemen mit Ihrem Produkt nehmen Sie bitte Kontakt zu Ihrem Produktberater oder Fachhändler von Tobii Dynavox auf, um Unterstützung zu erhalten. Dieser kennt sich mit Ihren persönlichen Gerätekonfigurationen aus und kann Ihnen am besten mit Tipps und Schulungen zu Ihrem Produkt behilflich sein. Die Kontaktdaten finden Sie unter: <https://www.tobiidynavox.com/pages/contact-us>.

Vereinfachtes Chinesisch	<a href="https://support.apple.com/zh-cn/108366">https://support.apple.com/zh-cn/108366</a>
Japanisch	<a href="https://support.apple.com/ja-jp/108366">https://support.apple.com/ja-jp/108366</a>
Italienisch	<a href="https://support.apple.com/it-it/108366">https://support.apple.com/it-it/108366</a>
Finnisch	<a href="https://support.apple.com/fi-fi/108366">https://support.apple.com/fi-fi/108366</a>
Arabisch	<a href="https://support.apple.com/ar-sa/108366">https://support.apple.com/ar-sa/108366</a>
Bulgarisch	<a href="https://support.apple.com/bg-bg/108366">https://support.apple.com/bg-bg/108366</a>
Polnisch	<a href="https://support.apple.com/pl-pl/108366">https://support.apple.com/pl-pl/108366</a>
Slowenisch	<a href="https://support.apple.com/sl-si/108366">https://support.apple.com/sl-si/108366</a>
Estnisch	<a href="https://support.apple.com/et-ee/108366">https://support.apple.com/et-ee/108366</a>
Portugiesisch	<a href="https://support.apple.com/pt-pt/108366">https://support.apple.com/pt-pt/108366</a>
Kroatisch	<a href="https://support.apple.com/hr-hr/108366">https://support.apple.com/hr-hr/108366</a>
Isländisch	<a href="https://support.apple.com/is-is/108366">https://support.apple.com/is-is/108366</a>
Hebräisch	<a href="https://support.apple.com/he-il/108366">https://support.apple.com/he-il/108366</a>

## Verbinden Sie Ihr TD Navio mit dem WLAN



Die Informationen zeigen zwar Abbildungen aus dem iOS, die Anleitung gilt jedoch auch für iPadOS.

Befolgen Sie diese Anleitung, um Ihr TD Navio mit dem WLAN zu verbinden:

<b>Sprache</b>	<b>Verknüpfung</b>
Englisch	<a href="https://support.apple.com/en-us/111107">https://support.apple.com/en-us/111107</a>
Deutsch	<a href="https://support.apple.com/de-de/111107">https://support.apple.com/de-de/111107</a>
Französisch	<a href="https://support.apple.com/fr-fr/111107">https://support.apple.com/fr-fr/111107</a>
Spanisch	<a href="https://support.apple.com/es-mx/111107">https://support.apple.com/es-mx/111107</a>
Niederländisch	<a href="https://support.apple.com/nl-nl/111107">https://support.apple.com/nl-nl/111107</a>
Schwedisch	<a href="https://support.apple.com/sv-se/111107">https://support.apple.com/sv-se/111107</a>
Norwegisch	<a href="https://support.apple.com/no-no/111107">https://support.apple.com/no-no/111107</a>
Dänisch	<a href="https://support.apple.com/da-dk/111107">https://support.apple.com/da-dk/111107</a>
Vereinfachtes Chinesisch	<a href="https://support.apple.com/zh-cn/111107">https://support.apple.com/zh-cn/111107</a>
Japanisch	<a href="https://support.apple.com/ja-jp/111107">https://support.apple.com/ja-jp/111107</a>
Italienisch	<a href="https://support.apple.com/it-it/111107">https://support.apple.com/it-it/111107</a>
Finnisch	<a href="https://support.apple.com/fi-fi/111107">https://support.apple.com/fi-fi/111107</a>
Arabisch	<a href="https://support.apple.com/ar-sa/111107">https://support.apple.com/ar-sa/111107</a>
Bulgarisch	<a href="https://support.apple.com/bg-bg/111107">https://support.apple.com/bg-bg/111107</a>
Polnisch	<a href="https://support.apple.com/pl-pl/111107">https://support.apple.com/pl-pl/111107</a>
Slowenisch	<a href="https://support.apple.com/sl-si/111107">https://support.apple.com/sl-si/111107</a>
Estnisch	<a href="https://support.apple.com/et-ee/111107">https://support.apple.com/et-ee/111107</a>
Portugiesisch	<a href="https://support.apple.com/pt-pt/111107">https://support.apple.com/pt-pt/111107</a>

## Support für Ihr Tobii Dynavox-Gerät

### Onlinehilfe

Besuchen Sie online die entsprechende Support-Seite für Ihr Tobii Dynavox-Gerät. Dort finden Sie aktuelle Informationen zu Fragen sowie Tipps und Tricks rund um Ihr Produkt. Sie finden unsere Support-Seiten online auf: <https://www.tobiidynavox.com/pages/product-support>

### Kontakt zu Tobii Dynavox Produktberater oder Fachhändler

Bei Fragen zu und Problemen mit Ihrem Produkt nehmen Sie bitte Kontakt zu Ihrem Produktberater oder Fachhändler von Tobii Dynavox auf, um Unterstützung zu erhalten. Dieser kennt sich mit Ihren persönlichen Gerätekonfigurationen aus und kann Ihnen am besten mit Tipps und Schulungen zu Ihrem Produkt behilflich sein. Die Kontaktdaten finden Sie unter: <https://www.tobiidynavox.com/pages/contact-us>

Kroatisch	<a href="https://support.apple.com/hr-hr/111107">https://support.apple.com/hr-hr/111107</a>
Isländisch	<a href="https://support.apple.com/is-is/111107">https://support.apple.com/is-is/111107</a>
Hebräisch	<a href="https://support.apple.com/he-il/111107">https://support.apple.com/he-il/111107</a>

## Sichern Sie Ihren TD Snap-Benutzer

### Ein Backup auf myTobiiDynavox erstellen (empfohlen)



1. Wählen Sie das Feld **Bearbeiten** aus.
2. Wählen Sie die Registerkarte **Benutzer** aus.
3. Wählen Sie den Pfeil rechts vom aktuellen Benutzer.



4. Wählen Sie das Feld **Sichern** neben dem Namen des Benutzers, den Sie sichern möchten.
5. Wählen Sie **Auf myTobiiDynavox sichern**.  
Wenn Sie im Moment nicht bei Ihrem myTobiiDynavox-Konto angemeldet sind, werden Sie nun dazu aufgefordert.
6. Geben Sie für die Sicherungsdatei Ihres Benutzers einen Namen ein, und wählen Sie dann **Weiter**.  
Es kann hilfreich sein, das Sicherungsdatum in den Dateinamen einzufügen.
7. Wählen Sie **Fertig**.

In lokaler Datei sichern



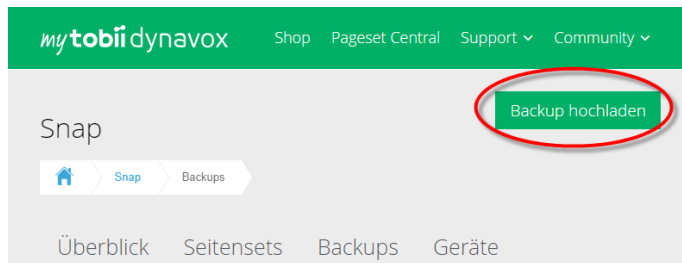
1. Wählen Sie das Feld **Bearbeiten** aus.
2. Wählen Sie die Registerkarte **Benutzer** aus.
3. Wählen Sie den Pfeil rechts vom aktuellen Benutzer.



4. Wählen Sie das Feld **Sichern** neben dem Namen des Benutzers, den Sie sichern möchten.
5. Wählen Sie **In lokaler Datei sichern**.
6. Geben Sie einen Namen für die Sicherungsdatei ein.
7. Wählen Sie **Sichern**.
8. Verschieben oder kopieren Sie die Sicherungsdatei aus „Dateien“ > „Auf meinem iPad“ > „TD Snap“ > „UserBackups“ in einen Cloud-Speicher oder auf ein anderes Gerät.



Lokale Sicherungsdateien von Benutzern können auch manuell auf myTobiiDynavox verschoben werden. Gehen Sie mit Ihrem Internetbrowser auf myTobiiDynavox.com, melden Sie sich an, gehen Sie auf *TD Snap* > *Backups* und wählen Sie **Backup hochladen**.



### Support für Ihr Tobii Dynavox-Gerät


#### Onlinehilfe


Besuchen Sie online die entsprechende Support-Seite für Ihr Tobii Dynavox-Gerät. Dort finden Sie aktuelle Informationen zu Fragen sowie Tipps und Tricks rund um Ihr Produkt. Sie finden unsere Support-Seiten online auf: <https://www.tobiidynavox.com/pages/product-support>




#### Kontakt zu Tobii Dynavox Produktberater oder Fachhändler

Bei Fragen zu und Problemen mit Ihrem Produkt nehmen Sie bitte Kontakt zu Ihrem Produktberater oder Fachhändler von Tobii Dynavox auf, um Unterstützung zu erhalten. Dieser kennt sich mit Ihren persönlichen Gerätekonfigurationen aus und kann Ihnen am besten mit Tipps und Schulungen zu Ihrem Produkt behilflich sein. Die Kontaktdaten finden Sie unter: <https://www.tobiidynavox.com/pages/contact-us>


## Sichern Sie Ihren TD Talk-Benutzer

1. TD Talk starten ()
2. Wählen Sie eine der folgenden Möglichkeiten, um auf die Übersicht zuzugreifen.
  - Fixieren Sie den Blick unter dem Bildschirm bzw. in der Mitte der Augensteuerung oder des Augensteuerungsbereichs.
  - Wische von der Leertaste nach oben.

Das Feld  (Übersicht) erscheint unten im mittleren Bereich des Bildschirms.

3. Wählen Sie auf das Feld  (Übersicht), um die Übersicht zu öffnen.
4. Wählen Sie die Aktion  (Einstellungen) aus, um die TD Talk-Einstellungen zu öffnen.
5. Achten Sie auf das Symbol  (Einloggen) in der oberen linken Ecke des Bildschirms.
6. Geben Sie Ihren Benutzernamen über die Tastatur in das Feld **Benutzername** ein.
7. Geben Sie Ihr Passwort über die Tastatur in das Feld **Passwort** ein.
8. Betätigen Sie das Feld **Einloggen**.
9. Wählen Sie das Feld **Sicherung** aus.

Nach dem Sichern werden das Sicherungsdatum und das gesicherte Gerät links neben dem Feld "Sicherung" angezeigt.

10. Betätigen Sie zum Beenden das Feld  (Schließen).

## Kreditkartendaten löschen



Die Informationen zeigen zwar Abbildungen aus dem iOS, die Anleitung gilt jedoch auch für iPadOS.

Um eine Zahlungsmethode aus Ihrem Apple-Konto zu entfernen, befolgen Sie bitte diese Anleitung:

Sprache	Verknüpfung
Englisch	<a href="https://support.apple.com/en-us/118291">https://support.apple.com/en-us/118291</a>
Deutsch	<a href="https://support.apple.com/de-de/118291">https://support.apple.com/de-de/118291</a>
Französisch	<a href="https://support.apple.com/fr-fr/118291">https://support.apple.com/fr-fr/118291</a>
Spanisch	<a href="https://support.apple.com/es-mx/118291">https://support.apple.com/es-mx/118291</a>
Niederländisch	<a href="https://support.apple.com/nl-nl/118291">https://support.apple.com/nl-nl/118291</a>
Schwedisch	<a href="https://support.apple.com/sv-se/118291">https://support.apple.com/sv-se/118291</a>
Norwegisch	<a href="https://support.apple.com/no-no/118291">https://support.apple.com/no-no/118291</a>
Dänisch	<a href="https://support.apple.com/da-dk/118291">https://support.apple.com/da-dk/118291</a>
Vereinfachtes Chinesisch	<a href="https://support.apple.com/zh-cn/118291">https://support.apple.com/zh-cn/118291</a>
Japanisch	<a href="https://support.apple.com/ja-jp/118291">https://support.apple.com/ja-jp/118291</a>
Italienisch	<a href="https://support.apple.com/it-it/118291">https://support.apple.com/it-it/118291</a>

### Support für Ihr Tobii Dynavox-Gerät

#### Onlinehilfe

Besuchen Sie online die entsprechende Support-Seite für Ihr Tobii Dynavox-Gerät. Dort finden Sie aktuelle Informationen zu Fragen sowie Tipps und Tricks rund um Ihr Produkt. Sie finden unsere Support-Seiten online auf: <https://www.tobiidynavox.com/pages/product-support>

#### Kontakt zu Tobii Dynavox Produktberater oder Fachhändler

Bei Fragen zu und Problemen mit Ihrem Produkt nehmen Sie bitte Kontakt zu Ihrem Produktberater oder Fachhändler von Tobii Dynavox auf, um Unterstützung zu erhalten. Dieser kennt sich mit Ihren persönlichen Gerätekonfigurationen aus und kann Ihnen am besten mit Tipps und Schulungen zu Ihrem Produkt behilflich sein. Die Kontaktdaten finden Sie unter: <https://www.tobiidynavox.com/pages/contact-us>.

Finnisch	<a href="https://support.apple.com/fi-fi/118291">https://support.apple.com/fi-fi/118291</a>
Arabisch	<a href="https://support.apple.com/ar-sa/118291">https://support.apple.com/ar-sa/118291</a>
Bulgarisch	<a href="https://support.apple.com/bg-bg/118291">https://support.apple.com/bg-bg/118291</a>
Polnisch	<a href="https://support.apple.com/pl-pl/118291">https://support.apple.com/pl-pl/118291</a>
Slowenisch	<a href="https://support.apple.com/sl-si/118291">https://support.apple.com/sl-si/118291</a>
Estnisch	<a href="https://support.apple.com/et-ee/118291">https://support.apple.com/et-ee/118291</a>
Portugiesisch	<a href="https://support.apple.com/pt-pt/118291">https://support.apple.com/pt-pt/118291</a>
Kroatisch	<a href="https://support.apple.com/hr-hr/118291">https://support.apple.com/hr-hr/118291</a>
Isländisch	<a href="https://support.apple.com/is-is/118291">https://support.apple.com/is-is/118291</a>
Hebräisch	<a href="https://support.apple.com/he-il/118291">https://support.apple.com/he-il/118291</a>

## Optional: TD Snap-Seiten für die Kommunikation ausdrucken

Während Ihr Gerät repariert wird, ist es hilfreich, wenn Sie gedruckte Kommunikationskarten zur Hand haben. Empfohlene Seiten zum Ausdrucken: Tastaturen, Kernwörter, Kommentare und Themenseiten, die Sie am häufigsten verwenden.

Falls an Ihrem Gerät kein Drucker angeschlossen ist, befolgen Sie die folgenden Schritte, um die PDF-Dateien in Ihrer iCloud zu speichern, per E-Mail zu versenden oder über AirDrop an sich selbst zu senden, damit Sie sie von einem anderen Gerät aus drucken können.

Fertige, ausdruckbare Kommunikationstafeln stehen ebenfalls im Bereich zum Download bereit *Unterstützungsangebote, Seite 10*



1. Wählen Sie das Feld **Bearbeiten** aus.
2. Wählen Sie den Reiter **Seite**.



3. Wählen Sie auf der Bearbeiten-Leiste rechts im Bild die Option **Drucken** aus. Das Dialogfeld „Seiten zum Drucken auswählen“ wird geöffnet.  
Sie können auch vom Abschnitt **Seiten drucken** der Registerkarte „Seite“ aus drucken.
4. Die aktuelle Seite wird der Druckerwarteschlange standardmäßig hinzugefügt. Sie können weitere Seiten aus der Liste auswählen, um sie der Druckerwarteschlange hinzuzufügen.
  - Durch Texteingabe in das Suchfeld können Sie nach dem Namen der Seite suchen.
  - Wenn Sie alle Seiten in den aktuellen Suchergebnissen der Druckerwarteschlange hinzufügen möchten, wählen Sie **Alle auswählen**.
  - Wenn Sie „Alle auswählen“ markieren und die Markierung anschließend wieder aufheben, wird Ihre Druckerwarteschlange zurückgesetzt.
  - Wenn Sie eine Seite aus der Druckerwarteschlange entfernen möchten, wählen Sie das **X** neben dem Seitennamen an.
5. Wenn Sie die gewünschten Seiten der Druckerwarteschlange hinzugefügt haben, wählen Sie **Weiter** aus.



6. Wählen Sie die Druckoptionen aus. Die Seitenvorschau wird den aktuellen Einstellungen entsprechend aktualisiert.

## Support für Ihr Tobii Dynavox-Gerät

### Onlinehilfe

Besuchen Sie online die entsprechende Support-Seite für Ihr Tobii Dynavox-Gerät. Dort finden Sie aktuelle Informationen zu Fragen sowie Tipps und Tricks rund um Ihr Produkt. Sie finden unsere Support-Seiten online auf: <https://www.tobiidynavox.com/pages/product-support>

### Kontakt zu Tobii Dynavox Produktberater oder Fachhändler

Bei Fragen zu und Problemen mit Ihrem Produkt nehmen Sie bitte Kontakt zu Ihrem Produktberater oder Fachhändler von Tobii Dynavox auf, um Unterstützung zu erhalten. Dieser kennt sich mit Ihren persönlichen Gerätekonfigurationen aus und kann Ihnen am besten mit Tipps und Schulungen zu Ihrem Produkt behilflich sein. Die Kontaktdaten finden Sie unter: <https://www.tobiidynavox.com/pages/contact-us>.







- **Mitteilungsfenster:** Wenn Sie diese Einstellung deaktivieren, werden die Seiten ohne Mitteilungsfenster gedruckt.
  - **Werkzeugleiste:** Wenn Sie diese Einstellung deaktivieren, werden die Seiten ohne Werkzeugleiste gedruckt.
  - **Darstellung von Verknüpfungen:** Wenn Sie diese Einstellung deaktivieren, werden die Seiten ohne die Verknüpfungs-Symbole auf Feldern mit Links gedruckt.
  - **Feldnutzungszähler:** Wenn Sie diese Einstellung aktivieren, werden die aktuellen Feldnutzungszähler auf den Seiten mitgedruckt. Hinweis: Damit Feldnutzungszähler zu sehen sind, muss zunächst die Datenverfolgung aktiviert werden.
7. Wenn Sie alle gewünschten Druckoptionen ausgewählt haben, wählen Sie **Drucken**.
  8. Drucken oder als PDF speichern.
    - An den Drucker senden: Wählen Sie Ihren Drucker aus, nehmen Sie die gewünschten Einstellungen vor und klicken Sie dann auf „**Drucken**“.



- Als PDF speichern: Wählen Sie „Teilen“ und entscheiden Sie sich dann, ob Sie die PDF-Datei per AirDrop, Nachrichten oder Mail an sich selbst senden möchten, oder wählen Sie „In Dateien sichern“, um sie auf Ihrem iCloud-Laufwerk zu speichern. Rufen Sie Ihre PDF-Datei auf einem anderen Gerät mit Druckfunktion auf und drucken Sie sie aus.

## Optional: TD-Talk-Seiten zum Austausch ausdrucken

Stellen Sie sicher, dass Ihr AirPrint-fähiger Drucker und Ihr TD Navio mit demselben WLAN-Netzwerk verbunden sind. Um aus TD Talk zu drucken, gehen Sie wie folgt vor.

1. Gehen Sie auf die Seite, die Sie in TD Talk ausdrucken möchten.
2. Drücken Sie gleichzeitig die **Ein-/Aus-Taste** und die **Lautstärkebereiche** „+“ oder „-“.
3. Wählen Sie das neue kleine Fenster aus, das den Screenshot in der unteren linken Ecke des Bildschirms enthält.
4. Wählen Sie das  Feld „Teilen“ aus.
5. Klicken Sie auf das  Feld „Drucken“.
6. Drucken oder als PDF speichern.
  - **An den Drucker senden:** Wählen Sie Ihren Drucker aus und nehmen Sie die gewünschten Einstellungen vor, und wählen  Sie dann (Drucken) .
  - **Als PDF speichern:** Wählen Sie  („Teilen“) und entscheiden Sie sich dann, ob Sie die PDF-Datei per AirDrop, Nachrichten oder Mail an sich selbst senden möchten, oder wählen Sie „In Dateien speichern“, um sie auf Ihrem iCloud-Laufwerk zu speichern. Rufen Sie Ihre PDF-Datei auf einem anderen Gerät mit Druckfunktion auf und drucken Sie sie aus.

## Support für Ihr Tobii Dynavox-Gerät

### Onlinehilfe

Besuchen Sie online die entsprechende Support-Seite für Ihr Tobii Dynavox-Gerät. Dort finden Sie aktuelle Informationen zu Fragen sowie Tipps und Tricks rund um Ihr Produkt. Sie finden unsere Support-Seiten online auf: <https://www.tobii-dynavox.com/pages/product-support>


### Kontakt zu Tobii Dynavox Produktberater oder Fachhändler

Bei Fragen zu und Problemen mit Ihrem Produkt nehmen Sie bitte Kontakt zu Ihrem Produktberater oder Fachhändler von Tobii Dynavox auf, um Unterstützung zu erhalten. Dieser kennt sich mit Ihren persönlichen Gerätekonfigurationen aus und kann Ihnen am besten mit Tipps und Schulungen zu Ihrem Produkt behilflich sein. Die Kontaktdaten finden Sie unter: <https://www.tobii-dynavox.com/pages/contact-us>.

## Optional: Apps auf ein temporäres Gerät herunterladen

Falls Sie ein anderes kompatibles Gerät zur Verfügung haben, beispielsweise ein iPad, können Sie Ihre Kommunikations-Apps herunterladen und Ihre gesicherten Benutzerdaten wiederherstellen, um während der Reparatur Ihres TD Navio weiter kommunizieren zu können.


### TD Snap herunterladen


1. Öffne auf der Startseite den App Store ()
2. Wählen Sie die Registerkarte „Suchen“

Suchen nach **TD Snap** ()

3. Klicken Sie auf das Feld „**Laden**“ neben der TD Snap-App.
4. Klicken Sie auf das Feld „**Installieren**“.
5. Geben Sie das Passwort für Ihre Apple-ID ein.
6. Betätigen Sie die Schaltfläche **Confirm** (Bestätigen).
7. Klicken Sie auf das Feld „**Öffnen**“, sobald der Download abgeschlossen ist.

### TD Talk herunterladen

1. Öffne auf der Startseite den App Store ()
2. Wählen Sie die Registerkarte „Suchen“

Suchen nach **TD Talk** ()


3. Klicken Sie auf das Feld „**Laden**“ neben der TD Talk-App.
4. Klicken Sie auf das Feld „**Installieren**“.
5. Geben Sie das Passwort für Ihre Apple-ID ein.
6. Betätigen Sie die Schaltfläche **Confirm** (Bestätigen).
7. Klicken Sie auf das Feld „**Öffnen**“, sobald der Download abgeschlossen ist.

### TD Snap-Benutzer wiederherstellen

Bevor Sie die folgenden Schritte ausführen, gehen Sie in TD Snap auf „*Bearbeiten*“ > „*Benutzer*“ > „*myTobiiDynavox-Konto*“ und melden Sie sich mit Ihren myTobiiDynavox-Anmeldedaten an. Dadurch wird die Sprachausgabe auf diesem Gerät unter Verwendung einer der Begleitzulizenzen aktiviert, die im Lieferumfang Ihres TD Navio enthalten sind.

Um Ihre Begleitzulizenzen zu verwalten, besuchen Sie [myTobiiDynavox.com](https://www.tobiidynavox.com), melden Sie sich an und wählen Sie „*Mein Konto*“ > „*Lizenzen*“.

#### Einen Benutzer von myTobiiDynavox wiederherstellen

1. Wählen Sie das Feld  **Bearbeiten** aus.
2. Wählen Sie die Registerkarte **Benutzer** aus.
3. Wählen Sie den Pfeil rechts vom aktuellen Benutzer.
4. Wählen Sie **Neuer Benutzer**.
5. Wählen Sie **Vorhandenen Benutzer wiederherstellen**.
6. Wenn Sie im Moment nicht bei myTobiiDynavox angemeldet sind, geben Sie Ihre E-Mail-Adresse und Ihr Passwort ein, und wählen Sie dann **Weiter**.

## Support für Ihr Tobii Dynavox-Gerät

### Onlinehilfe

Besuchen Sie online die entsprechende Support-Seite für Ihr Tobii Dynavox-Gerät. Dort finden Sie aktuelle Informationen zu Fragen sowie Tipps und Tricks rund um Ihr Produkt. Sie finden unsere Support-Seiten online auf: <https://www.tobiidynavox.com/pages/product-support>

### Kontakt zu Tobii Dynavox Produktberater oder Fachhändler

Bei Fragen zu und Problemen mit Ihrem Produkt nehmen Sie bitte Kontakt zu Ihrem Produktberater oder Fachhändler von Tobii Dynavox auf, um Unterstützung zu erhalten. Dieser kennt sich mit Ihren persönlichen Gerätekonfigurationen aus und kann Ihnen am besten mit Tipps und Schulungen zu Ihrem Produkt behilflich sein. Die Kontaktdaten finden Sie unter: <https://www.tobiidynavox.com/pages/contact-us>.

7. Wählen Sie eine Sicherungsdatei für einen Benutzer aus der Liste aus, und wählen Sie dann **Weiter**.

## Benutzer von lokaler Datei wiederherstellen

Hinweis: Bevor Sie die folgenden Schritte ausführen, müssen Sie Ihre .sub-Sicherungsdatei in den Ordner „Dateien > Auf meinem iPad > TD Snap > UserBackups“ kopieren.



1. Wählen Sie das Feld **Bearbeiten** aus.
2. Wählen Sie die Registerkarte **Benutzer** aus.
3. Wählen Sie den Pfeil rechts vom aktuellen Benutzer.
4. Wählen Sie **Neuer Benutzer**.
5. Wählen Sie **Vorhandenen Benutzer wiederherstellen**.
6. Wählen sie **Von lokaler Datei wiederherstellen**.
7. Wählen Sie eine Benutzer-Sicherungsdatei aus der Liste aus und klicken Sie anschließend auf „**Benutzer wiederherstellen**“.

## Deinen TD Talk-Benutzer wiederherstellen

1. Fixieren Sie den Blick unter dem Bildschirm bzw. in der Mitte der Augensteuerung oder des Augensteuerungsbereichs.



Das Feld (Übersicht) erscheint unten im mittleren Bereich des Bildschirms.

2. Wählen Sie auf das Feld (Übersicht), um die Übersicht zu öffnen.
3. Wählen Sie die Aktion (Einstellungen) aus, um die TD Talk-Einstellungen zu öffnen.
4. Achten Sie auf das Symbol (Einloggen) in der oberen linken Ecke des Bildschirms.
5. Geben Sie Ihren Benutzernamen über die Tastatur in das Feld **Benutzername** ein.
6. Geben Sie Ihr Passwort über die Tastatur in das Feld **Passwort** ein.
7. Betätigen Sie das Feld **Einloggen**.
8. Wählen Sie das Feld **Wiederherstellen** aus.  
Nach der Wiederherstellung wird das Wiederherstellungsdatum links neben dem Feld "Wiederherstellen" angezeigt.
9. Betätigen Sie zum Beenden das Feld (Schließen).

## Reparaturvorgang starten

Unser Team begleitet Sie durch die nächsten Schritte, darunter das Verpacken Ihres Geräts und die Organisation des kostenlosen Versands, und bietet Ihnen während des gesamten Reparaturprozesses Unterstützung.

Um den Vorgang zu starten, füllen Sie bitte das Online-Rückrufformular aus:

- **Global:** <https://www.tobiidynavox.com/pages/td-navio-recall>
- **US:** <https://us.tobiidynavox.com/pages/td-navio-recall>
- **SWE** <https://se.tobiidynavox.com/pages/td-navio-recall>

Alternativ können Sie sich auch telefonisch oder per E-Mail an die Unterstützung wenden. Bitte halten Sie die Seriennummer Ihres TD Navio bereit. Die Seriennummer befindet sich unten rechts neben dem ausklappbaren Fuß an der Unterseite des Geräts.

**Weltweite Niederlassungen**

**Niederlassung Nordamerika**

### Onlinehilfe

Besuchen Sie online die entsprechende Support-Seite für Ihr Tobii Dynavox-Gerät. Dort finden Sie aktuelle Informationen zu Fragen sowie Tipps und Tricks rund um Ihr Produkt. Sie finden unsere Support-Seiten online auf: <https://www.tobiidynavox.com/pages/product-support>

### Kontakt zu Tobii Dynavox Produktberater oder Fachhändler

Bei Fragen zu und Problemen mit Ihrem Produkt nehmen Sie bitte Kontakt zu Ihrem Produktberater oder Fachhändler von Tobii Dynavox auf, um Unterstützung zu erhalten. Dieser kennt sich mit Ihren persönlichen Gerätekonfigurationen aus und kann Ihnen am besten mit Tipps und Schulungen zu Ihrem Produkt behilflich sein. Die Kontaktdaten finden Sie unter: <https://www.tobiidynavox.com/pages/contact-us>.

## Was muss ich zusammen mit meinem Gerät einsenden?

Bitte senden Sie nur das TD Navio-Gerät selbst.

- Bitte fügen Sie keine Ladegeräte, Kabel, Zubehörteile oder sonstige Geräte bei.
- Lassen Sie die Schutzhülle auf dem Gerät.

Sie erhalten klare Versandanweisungen, einschließlich Verpackungshinweisen, sobald Ihre Reparaturautorisierung (innerhalb der Vereinigten Staaten) oder Ihre Reparaturwarengenehmigung (außerhalb der Vereinigten Staaten) ausgestellt wurde.

## Wiederherstellung nach der Reparatur

Falls Ihr Gerät während der Reparatur zurückgesetzt wurde, befolgen Sie die folgenden Schritte, um es anhand Ihrer Sicherungsdateien wiederherzustellen. Die meisten Geräte werden bei der Reparatur nicht zurückgesetzt; führen Sie diese Schritte daher nur bei Bedarf durch.

## Stellen Sie Ihr Gerät aus einem Backup wieder her



Die Informationen zeigen zwar Abbildungen aus dem iOS, die Anleitung gilt jedoch auch für iPadOS.

Befolgen Sie diese Anleitung, um Ihr Gerät aus einem Backup wiederherzustellen:

<b>Sprache</b>	<b>Verknüpfung</b>
Englisch	<a href="https://support.apple.com/en-us/118105">https://support.apple.com/en-us/118105</a>
Deutsch	<a href="https://support.apple.com/de-de/118105">https://support.apple.com/de-de/118105</a>
Französisch	<a href="https://support.apple.com/fr-fr/118105">https://support.apple.com/fr-fr/118105</a>
Spanisch	<a href="https://support.apple.com/es-mx/118105">https://support.apple.com/es-mx/118105</a>
Niederländisch	<a href="https://support.apple.com/nl-nl/118105">https://support.apple.com/nl-nl/118105</a>
Schwedisch	<a href="https://support.apple.com/sv-se/118105">https://support.apple.com/sv-se/118105</a>
Norwegisch	<a href="https://support.apple.com/no-no/118105">https://support.apple.com/no-no/118105</a>
Dänisch	<a href="https://support.apple.com/da-dk/118105">https://support.apple.com/da-dk/118105</a>
Vereinfachtes Chinesisch	<a href="https://support.apple.com/zh-cn/118105">https://support.apple.com/zh-cn/118105</a>
Japanisch	<a href="https://support.apple.com/ja-jp/118105">https://support.apple.com/ja-jp/118105</a>
Italienisch	<a href="https://support.apple.com/it-it/118105">https://support.apple.com/it-it/118105</a>
Finnisch	<a href="https://support.apple.com/fi-fi/118105">https://support.apple.com/fi-fi/118105</a>
Arabisch	<a href="https://support.apple.com/ar-sa/118105">https://support.apple.com/ar-sa/118105</a>
Bulgarisch	<a href="https://support.apple.com/bg-bg/118105">https://support.apple.com/bg-bg/118105</a>
Polnisch	<a href="https://support.apple.com/pl-pl/118105">https://support.apple.com/pl-pl/118105</a>
Slowenisch	<a href="https://support.apple.com/sl-si/118105">https://support.apple.com/sl-si/118105</a>
Estnisch	<a href="https://support.apple.com/et-ee/118105">https://support.apple.com/et-ee/118105</a>

### Onlinehilfe

Besuchen Sie online die entsprechende Support-Seite für Ihr Tobii Dynavox-Gerät. Dort finden Sie aktuelle Informationen zu Fragen sowie Tipps und Tricks rund um Ihr Produkt. Sie finden unsere Support-Seiten online auf: <https://www.tobiidynavox.com/pages/product-support>

### Kontakt zu Tobii Dynavox Produktberater oder Fachhändler

Bei Fragen zu und Problemen mit Ihrem Produkt nehmen Sie bitte Kontakt zu Ihrem Produktberater oder Fachhändler von Tobii Dynavox auf, um Unterstützung zu erhalten. Dieser kennt sich mit Ihren persönlichen Gerätekonfigurationen aus und kann Ihnen am besten mit Tipps und Schulungen zu Ihrem Produkt behilflich sein. Die Kontaktdaten finden Sie unter: <https://www.tobiidynavox.com/pages/contact-us>.

Portugiesisch	<a href="https://support.apple.com/pt-pt/118105">https://support.apple.com/pt-pt/118105</a>
Kroatisch	<a href="https://support.apple.com/hr-hr/118105">https://support.apple.com/hr-hr/118105</a>
Isländisch	<a href="https://support.apple.com/is-is/118105">https://support.apple.com/is-is/118105</a>
Hebräisch	<a href="https://support.apple.com/he-il/118105">https://support.apple.com/he-il/118105</a>

## Unterstützungsangebote

### Anleitung zum Drucken der Kommunikationstafel

Der UK-Benutzer kann Elemente auf der Kommunikationstafel berühren. Verwende die Buchstaben auf der Kommunikationstafel, um Wörter zu bilden.

Wenn das Berühren Schwierigkeiten bereitet, kann die Tafel wie folgt gemeinsam mit einem Partner verwendet werden.

1. Erklären Sie, wie der UK-Nutzer „Ja“ signalisiert. Das kann zum Beispiel durch ein „Ja“, ein Nicken, einen Blick nach oben usw. geschehen. Fragen Sie auch, ob der UK-Nutzer möchte, dass der Partner errät, was er buchstabiert, oder nicht.
2. Der Partner zeigt nacheinander auf jede Reihe und fragt: „Ist es diese Reihe?“, oder nennt die Reihe anhand ihrer Nummer oder ihres Buchstabens („Ist es Reihe 1?“, „Ist es die A-Reihe?“). Machen Sie zwischen den Zeilen eine Pause, damit der UK-Nutzer Zeit hat, zu antworten.
3. Der UK-Nutzer gibt ein „Ja“ von sich, wenn sein Partner die gewünschte Zeile erreicht hat. Wenn der UK-Nutzer nicht mit „Ja“ antwortet, gehen Sie die Zeilen noch einmal durch.
4. Der Partner zeigt auf die Gegenstände in der angegebenen Reihe und nennt sie („Ist es A?“, „Ist es B?“, „Ist es ein Fehler?“ usw.).
5. Der UK-Nutzer gibt ein „Ja“ an, wenn sein Partner den gewünschten Gegenstand gefunden hat. Wenn der UK-Nutzer nicht mit „Ja“ antwortet, gehen Sie die Punkte in dieser Zeile noch einmal durch.
6. Wiederholen Sie die Schritte 2 bis 5, bis der UK-Nutzer seine Nachricht fertiggestellt hat.

### Afrikaans

Seitenset	URL
Express	<a href="https://download.mytobiidynavox.com/Resources/printable_comm_boards/TD_Snap_Express_all_af_ZA.pdf">https://download.mytobiidynavox.com/Resources/printable_comm_boards/TD_Snap_Express_all_af_ZA.pdf</a>

### Arabisch

Seitenset	URL
Scanning mit Unterstützung durch einen Partner	<a href="https://download.mytobiidynavox.com/Resources/printable_comm_boards/Partner_assisted_scanning_ar.pdf">https://download.mytobiidynavox.com/Resources/printable_comm_boards/Partner_assisted_scanning_ar.pdf</a>
Core First 5x5	<a href="https://download.mytobiidynavox.com/Resources/printable_comm_boards/TD_Snap_CoreFirst_5x5_all_ar.pdf">https://download.mytobiidynavox.com/Resources/printable_comm_boards/TD_Snap_CoreFirst_5x5_all_ar.pdf</a>
Core First 6x6	<a href="https://download.mytobiidynavox.com/Resources/printable_comm_boards/TD_Snap_CoreFirst_6x6_all_ar.pdf">https://download.mytobiidynavox.com/Resources/printable_comm_boards/TD_Snap_CoreFirst_6x6_all_ar.pdf</a>
Core First 7x7	<a href="https://download.mytobiidynavox.com/Resources/printable_comm_boards/TD_Snap_CoreFirst_7x7_all_ar.pdf">https://download.mytobiidynavox.com/Resources/printable_comm_boards/TD_Snap_CoreFirst_7x7_all_ar.pdf</a>
Express	<a href="https://download.mytobiidynavox.com/Resources/printable_comm_boards/TD_Snap_Express_all_ar.pdf">https://download.mytobiidynavox.com/Resources/printable_comm_boards/TD_Snap_Express_all_ar.pdf</a>

### Support für Ihr Tobii Dynavox-Gerät

#### Onlinehilfe

Besuchen Sie online die entsprechende Support-Seite für Ihr Tobii Dynavox-Gerät. Dort finden Sie aktuelle Informationen zu Fragen sowie Tipps und Tricks rund um Ihr Produkt. Sie finden unsere Support-Seiten online auf: <https://www.tobiidynavox.com/pages/product-support>

#### Kontakt zu Tobii Dynavox Produktberater oder Fachhändler

Bei Fragen zu und Problemen mit Ihrem Produkt nehmen Sie bitte Kontakt zu Ihrem Produktberater oder Fachhändler von Tobii Dynavox auf, um Unterstützung zu erhalten. Dieser kennt sich mit Ihren persönlichen Gerätekonfigurationen aus und kann Ihnen am besten mit Tipps und Schulungen zu Ihrem Produkt behilflich sein. Die Kontaktdaten finden Sie unter: <https://www.tobiidynavox.com/pages/contact-us>.

## Bulgarisch

Seitenset	URL
Scanning mit Unterstützung durch einen Partner	<a href="https://download.mytobiidynavox.com/Resources/printable_comm_boards/Partner_assisted_scanning_bg-BG.pdf">https://download.mytobiidynavox.com/Resources/printable_comm_boards/Partner_assisted_scanning_bg-BG.pdf</a>

## Dänisch

Seitenset	URL
Scanning mit Unterstützung durch einen Partner	<a href="https://download.mytobiidynavox.com/Resources/printable_comm_boards/Partner_assisted_scanning_da.pdf">https://download.mytobiidynavox.com/Resources/printable_comm_boards/Partner_assisted_scanning_da.pdf</a>
Core First 5x5	<a href="https://download.mytobiidynavox.com/Resources/printable_comm_boards/TD_Snap_CoreFirst_5x5_da.pdf">https://download.mytobiidynavox.com/Resources/printable_comm_boards/TD_Snap_CoreFirst_5x5_da.pdf</a>
Core First 6x6	<a href="https://download.mytobiidynavox.com/Resources/printable_comm_boards/TD_Snap_CoreFirst_6x6_da.pdf">https://download.mytobiidynavox.com/Resources/printable_comm_boards/TD_Snap_CoreFirst_6x6_da.pdf</a>
Core First 7x7	<a href="https://download.mytobiidynavox.com/Resources/printable_comm_boards/TD_Snap_CoreFirst_7x7_da.pdf">https://download.mytobiidynavox.com/Resources/printable_comm_boards/TD_Snap_CoreFirst_7x7_da.pdf</a>
Express	<a href="https://download.mytobiidynavox.com/Resources/printable_comm_boards/TD_Snap_Express_all_da_DK.pdf">https://download.mytobiidynavox.com/Resources/printable_comm_boards/TD_Snap_Express_all_da_DK.pdf</a>
Text	<a href="https://download.mytobiidynavox.com/Resources/printable_comm_boards/TD_Snap_Text_da.pdf">https://download.mytobiidynavox.com/Resources/printable_comm_boards/TD_Snap_Text_da.pdf</a>

## Niederländisch

Seitenset	URL
Scanning mit Unterstützung durch einen Partner	<a href="https://download.mytobiidynavox.com/Resources/printable_comm_boards/Partner_assisted_scanning_nl.pdf">https://download.mytobiidynavox.com/Resources/printable_comm_boards/Partner_assisted_scanning_nl.pdf</a>
Core First 5x5	<a href="https://download.mytobiidynavox.com/Resources/printable_comm_boards/TD_Snap_CoreFirst_5x5_nl.pdf">https://download.mytobiidynavox.com/Resources/printable_comm_boards/TD_Snap_CoreFirst_5x5_nl.pdf</a>
Core First 6x6	<a href="https://download.mytobiidynavox.com/Resources/printable_comm_boards/TD_Snap_CoreFirst_6x6_nl.pdf">https://download.mytobiidynavox.com/Resources/printable_comm_boards/TD_Snap_CoreFirst_6x6_nl.pdf</a>
Core First 7x7	<a href="https://download.mytobiidynavox.com/Resources/printable_comm_boards/TD_Snap_CoreFirst_7x7_nl.pdf">https://download.mytobiidynavox.com/Resources/printable_comm_boards/TD_Snap_CoreFirst_7x7_nl.pdf</a>
Express	<a href="https://download.mytobiidynavox.com/Resources/printable_comm_boards/TD_Snap_Express_all_nl_NL.pdf">https://download.mytobiidynavox.com/Resources/printable_comm_boards/TD_Snap_Express_all_nl_NL.pdf</a>
Text	<a href="https://download.mytobiidynavox.com/Resources/printable_comm_boards/TD_Snap_Text_nl.pdf">https://download.mytobiidynavox.com/Resources/printable_comm_boards/TD_Snap_Text_nl.pdf</a>

## Support für Ihr Tobii Dynavox-Gerät

### Onlinehilfe

Besuchen Sie online die entsprechende Support-Seite für Ihr Tobii Dynavox-Gerät. Dort finden Sie aktuelle Informationen zu Fragen sowie Tipps und Tricks rund um Ihr Produkt. Sie finden unsere Support-Seiten online auf: <https://www.tobiidynavox.com/pages/product-support>

### Kontakt zu Tobii Dynavox Produktberater oder Fachhändler

Bei Fragen zu und Problemen mit Ihrem Produkt nehmen Sie bitte Kontakt zu Ihrem Produktberater oder Fachhändler von Tobii Dynavox auf, um Unterstützung zu erhalten. Dieser kennt sich mit Ihren persönlichen Gerätekonfigurationen aus und kann Ihnen am besten mit Tipps und Schulungen zu Ihrem Produkt behilflich sein. Die Kontaktdaten finden Sie unter: <https://www.tobiidynavox.com/pages/contact-us>.

## Englisch (Australien)

Seitenset	URL
Express	<a href="https://download.mytobiidynavox.com/Resources/printable_comm_boards/TD_Snap_Express_all_en_AU.pdf">https://download.mytobiidynavox.com/Resources/printable_comm_boards/TD_Snap_Express_all_en_AU.pdf</a>
Motor Plan 30	<a href="https://download.mytobiidynavox.com/Resources/printable_comm_boards/TD_Snap_MotorPlan30_all_en_AU.pdf">https://download.mytobiidynavox.com/Resources/printable_comm_boards/TD_Snap_MotorPlan30_all_en_AU.pdf</a>
Motor Plan 40	<a href="https://download.mytobiidynavox.com/Resources/printable_comm_boards/TD_Snap_MotorPlan40_all_en_AU.pdf">https://download.mytobiidynavox.com/Resources/printable_comm_boards/TD_Snap_MotorPlan40_all_en_AU.pdf</a>
Motor Plan 66	<a href="https://download.mytobiidynavox.com/Resources/printable_comm_boards/TD_Snap_MotorPlan66_all_en_AU.pdf">https://download.mytobiidynavox.com/Resources/printable_comm_boards/TD_Snap_MotorPlan66_all_en_AU.pdf</a>

## Englisch – Großbritannien

Seitenset	URL
Aphasie	<a href="https://download.mytobiidynavox.com/Resources/printable_comm_boards/TD_Snap_Aphasia_all_en-UK.pdf">https://download.mytobiidynavox.com/Resources/printable_comm_boards/TD_Snap_Aphasia_all_en-UK.pdf</a>
Core First 5x5	<a href="https://download.mytobiidynavox.com/Resources/printable_comm_boards/TD_Snap_CoreFirst_5x5_en-UK.pdf">https://download.mytobiidynavox.com/Resources/printable_comm_boards/TD_Snap_CoreFirst_5x5_en-UK.pdf</a>
Core First 6x6	<a href="https://download.mytobiidynavox.com/Resources/printable_comm_boards/TD_Snap_CoreFirst_6x6_en-UK.pdf">https://download.mytobiidynavox.com/Resources/printable_comm_boards/TD_Snap_CoreFirst_6x6_en-UK.pdf</a>
Core First 7x7	<a href="https://download.mytobiidynavox.com/Resources/printable_comm_boards/TD_Snap_CoreFirst_7x7_en-UK.pdf">https://download.mytobiidynavox.com/Resources/printable_comm_boards/TD_Snap_CoreFirst_7x7_en-UK.pdf</a>
Express	<a href="https://download.mytobiidynavox.com/Resources/printable_comm_boards/TD_Snap_Express_all_en_UK.pdf">https://download.mytobiidynavox.com/Resources/printable_comm_boards/TD_Snap_Express_all_en_UK.pdf</a>
Motor Plan 30	<a href="https://download.mytobiidynavox.com/Resources/printable_comm_boards/TD_Snap_MotorPlan30_all_en_UK.pdf">https://download.mytobiidynavox.com/Resources/printable_comm_boards/TD_Snap_MotorPlan30_all_en_UK.pdf</a>
Motor Plan 40	<a href="https://download.mytobiidynavox.com/Resources/printable_comm_boards/TD_Snap_MotorPlan40_all_en_GB.pdf">https://download.mytobiidynavox.com/Resources/printable_comm_boards/TD_Snap_MotorPlan40_all_en_GB.pdf</a>
Motor Plan 66	<a href="https://download.mytobiidynavox.com/Resources/printable_comm_boards/TD_Snap_MotorPlan66_all_en_GB.pdf">https://download.mytobiidynavox.com/Resources/printable_comm_boards/TD_Snap_MotorPlan66_all_en_GB.pdf</a>

## Englisch (USA)

Seitenset	URL
Partnergestütztes Scanning	<a href="https://download.mytobiidynavox.com/Resources/printable_comm_boards/Partner_assisted_scanning_en.pdf">https://download.mytobiidynavox.com/Resources/printable_comm_boards/Partner_assisted_scanning_en.pdf</a>

### Support für Ihr Tobii Dynamox-Gerät

#### Onlinehilfe

Besuchen Sie online die entsprechende Support-Seite für Ihr Tobii Dynamox-Gerät. Dort finden Sie aktuelle Informationen zu Fragen sowie Tipps und Tricks rund um Ihr Produkt. Sie finden unsere Support-Seiten online auf: <https://www.tobiidynavox.com/pages/product-support>

#### Kontakt zu Tobii Dynamox Produktberater oder Fachhändler

Bei Fragen zu und Problemen mit Ihrem Produkt nehmen Sie bitte Kontakt zu Ihrem Produktberater oder Fachhändler von Tobii Dynamox auf, um Unterstützung zu erhalten. Dieser kennt sich mit Ihren persönlichen Gerätekonfigurationen aus und kann Ihnen am besten mit Tipps und Schulungen zu Ihrem Produkt behilflich sein. Die Kontaktdaten finden Sie unter: <https://www.tobiidynavox.com/pages/contact-us>.

Seitenset	URL
Aphasie	<a href="https://download.mytobiidynavox.com/Resources/printable_comm_boards/TD_Snap_Aphasia_all_en-US.pdf">https://download.mytobiidynavox.com/Resources/printable_comm_boards/TD_Snap_Aphasia_all_en-US.pdf</a>
Core First 5x5	<a href="https://download.mytobiidynavox.com/Resources/printable_comm_boards/TD_Snap_CoreFirst_5x5_all_en-US.pdf">https://download.mytobiidynavox.com/Resources/printable_comm_boards/TD_Snap_CoreFirst_5x5_all_en-US.pdf</a>
Core First 6x6	<a href="https://download.mytobiidynavox.com/Resources/printable_comm_boards/TD_Snap_CoreFirst_6x6_all_en-US.pdf">https://download.mytobiidynavox.com/Resources/printable_comm_boards/TD_Snap_CoreFirst_6x6_all_en-US.pdf</a>
Core First 7x7	<a href="https://download.mytobiidynavox.com/Resources/printable_comm_boards/TD_Snap_CoreFirst_7x7_all_en-US.pdf">https://download.mytobiidynavox.com/Resources/printable_comm_boards/TD_Snap_CoreFirst_7x7_all_en-US.pdf</a>
Express	<a href="https://download.mytobiidynavox.com/Resources/printable_comm_boards/TD_Snap_Express_all_en-US.pdf">https://download.mytobiidynavox.com/Resources/printable_comm_boards/TD_Snap_Express_all_en-US.pdf</a>
Motor Plan 30	<a href="https://download.mytobiidynavox.com/Resources/printable_comm_boards/TD_Snap_MotorPlan30_all_en-US.pdf">https://download.mytobiidynavox.com/Resources/printable_comm_boards/TD_Snap_MotorPlan30_all_en-US.pdf</a>
Motor Plan 40	<a href="https://download.mytobiidynavox.com/Resources/printable_comm_boards/TD_Snap_MotorPlan40_all_en-US.pdf">https://download.mytobiidynavox.com/Resources/printable_comm_boards/TD_Snap_MotorPlan40_all_en-US.pdf</a>
Motor Plan 66	<a href="https://download.mytobiidynavox.com/Resources/printable_comm_boards/TD_Snap_MotorPlan66_all_en-US.pdf">https://download.mytobiidynavox.com/Resources/printable_comm_boards/TD_Snap_MotorPlan66_all_en-US.pdf</a>
Text	<a href="https://download.mytobiidynavox.com/Resources/printable_comm_boards/TD_Snap_Text_en.pdf">https://download.mytobiidynavox.com/Resources/printable_comm_boards/TD_Snap_Text_en.pdf</a>

## Estnisch

Seitenset	URL
Scanning mit Unterstützung durch einen Partner	<a href="https://download.mytobiidynavox.com/Resources/printable_comm_boards/Partner_assisted_scanning_et-EE.pdf">https://download.mytobiidynavox.com/Resources/printable_comm_boards/Partner_assisted_scanning_et-EE.pdf</a>
Express	<a href="https://download.mytobiidynavox.com/Resources/printable_comm_boards/TD_Snap_Express_all_et_EE.pdf">https://download.mytobiidynavox.com/Resources/printable_comm_boards/TD_Snap_Express_all_et_EE.pdf</a>

## Finnisch

Seitenset	URL
Scanning mit Unterstützung durch einen Partner	<a href="https://download.mytobiidynavox.com/Resources/printable_comm_boards/Partner_assisted_scanning_fi.pdf">https://download.mytobiidynavox.com/Resources/printable_comm_boards/Partner_assisted_scanning_fi.pdf</a>
Core First 5x5	<a href="https://download.mytobiidynavox.com/Resources/printable_comm_boards/TD_Snap_CoreFirst_5x5_fi.pdf">https://download.mytobiidynavox.com/Resources/printable_comm_boards/TD_Snap_CoreFirst_5x5_fi.pdf</a>
Core First 6x6	<a href="https://download.mytobiidynavox.com/Resources/printable_comm_boards/TD_Snap_CoreFirst_6x6_fi.pdf">https://download.mytobiidynavox.com/Resources/printable_comm_boards/TD_Snap_CoreFirst_6x6_fi.pdf</a>

### Support für Ihr Tobii Dynamox-Gerät

#### Onlinehilfe

Besuchen Sie online die entsprechende Support-Seite für Ihr Tobii Dynamox-Gerät. Dort finden Sie aktuelle Informationen zu Fragen sowie Tipps und Tricks rund um Ihr Produkt. Sie finden unsere Support-Seiten online auf: <https://www.tobiidynavox.com/pages/product-support>

#### Kontakt zu Tobii Dynamox Produktberater oder Fachhändler

Bei Fragen zu und Problemen mit Ihrem Produkt nehmen Sie bitte Kontakt zu Ihrem Produktberater oder Fachhändler von Tobii Dynamox auf, um Unterstützung zu erhalten. Dieser kennt sich mit Ihren persönlichen Gerätekonfigurationen aus und kann Ihnen am besten mit Tipps und Schulungen zu Ihrem Produkt behilflich sein. Die Kontaktdaten finden Sie unter: <https://www.tobiidynavox.com/pages/contact-us>.

Seitenset	URL
Core First 7x7	<a href="https://download.mytobiidynavox.com/Resources/printable_comm_boards/TD_Snap_CoreFirst_7x7_fr.pdf">https://download.mytobiidynavox.com/Resources/printable_comm_boards/TD_Snap_CoreFirst_7x7_fr.pdf</a>

## Französisch (Frankreich)

Seitenset	URL
Scanning mit Unterstützung durch einen Partner	<a href="https://download.mytobiidynavox.com/Resources/printable_comm_boards/Partner_assisted_scanning_fr.pdf">https://download.mytobiidynavox.com/Resources/printable_comm_boards/Partner_assisted_scanning_fr.pdf</a>
Aphasie	<a href="https://download.mytobiidynavox.com/Resources/printable_comm_boards/TD_Snap_Aphasia_all_fr_FR.pdf">https://download.mytobiidynavox.com/Resources/printable_comm_boards/TD_Snap_Aphasia_all_fr_FR.pdf</a>
Core First 5x5	<a href="https://download.mytobiidynavox.com/Resources/printable_comm_boards/TD_Snap_CoreFirst_5x5_fr-FR.pdf">https://download.mytobiidynavox.com/Resources/printable_comm_boards/TD_Snap_CoreFirst_5x5_fr-FR.pdf</a>
Core First 6x6	<a href="https://download.mytobiidynavox.com/Resources/printable_comm_boards/TD_Snap_CoreFirst_6x6_fr-FR.pdf">https://download.mytobiidynavox.com/Resources/printable_comm_boards/TD_Snap_CoreFirst_6x6_fr-FR.pdf</a>
Core First 7x7	<a href="https://download.mytobiidynavox.com/Resources/printable_comm_boards/TD_Snap_CoreFirst_7x7_fr-FR.pdf">https://download.mytobiidynavox.com/Resources/printable_comm_boards/TD_Snap_CoreFirst_7x7_fr-FR.pdf</a>
Express	<a href="https://download.mytobiidynavox.com/Resources/printable_comm_boards/TD_Snap_Express_all_fr_FR.pdf">https://download.mytobiidynavox.com/Resources/printable_comm_boards/TD_Snap_Express_all_fr_FR.pdf</a>
Text	<a href="https://download.mytobiidynavox.com/Resources/printable_comm_boards/TD_Snap_Text_fr.pdf">https://download.mytobiidynavox.com/Resources/printable_comm_boards/TD_Snap_Text_fr.pdf</a>

## Französisch – Kanada

Seitenset	URL
Core First 5x5	<a href="https://download.mytobiidynavox.com/Resources/printable_comm_boards/TD_Snap_CoreFirst_5x5_fr-CA.pdf">https://download.mytobiidynavox.com/Resources/printable_comm_boards/TD_Snap_CoreFirst_5x5_fr-CA.pdf</a>
Core First 6x6	<a href="https://download.mytobiidynavox.com/Resources/printable_comm_boards/TD_Snap_CoreFirst_6x6_fr-CA.pdf">https://download.mytobiidynavox.com/Resources/printable_comm_boards/TD_Snap_CoreFirst_6x6_fr-CA.pdf</a>
Core First 7x7	<a href="https://download.mytobiidynavox.com/Resources/printable_comm_boards/TD_Snap_CoreFirst_7x7_fr-CA.pdf">https://download.mytobiidynavox.com/Resources/printable_comm_boards/TD_Snap_CoreFirst_7x7_fr-CA.pdf</a>
Express	<a href="https://download.mytobiidynavox.com/Resources/printable_comm_boards/TD_Snap_Express_all_fr_CA.pdf">https://download.mytobiidynavox.com/Resources/printable_comm_boards/TD_Snap_Express_all_fr_CA.pdf</a>

## Deutsch

Seitenset	URL
Scanning mit Unterstützung durch einen Partner	<a href="https://download.mytobiidynavox.com/Resources/printable_comm_boards/Partner_assisted_scanning_de.pdf">https://download.mytobiidynavox.com/Resources/printable_comm_boards/Partner_assisted_scanning_de.pdf</a>
Aphasie	<a href="https://download.mytobiidynavox.com/Resources/printable_comm_boards/TD_Snap_Aphasia_all_de_DE.pdf">https://download.mytobiidynavox.com/Resources/printable_comm_boards/TD_Snap_Aphasia_all_de_DE.pdf</a>
Core First 5x5	<a href="https://download.mytobiidynavox.com/Resources/printable_comm_boards/TD_Snap_CoreFirst_5x5_de-DE.pdf">https://download.mytobiidynavox.com/Resources/printable_comm_boards/TD_Snap_CoreFirst_5x5_de-DE.pdf</a>

### Support für Ihr Tobii Dynavox-Gerät

#### Onlinehilfe

Besuchen Sie online die entsprechende Support-Seite für Ihr Tobii Dynavox-Gerät. Dort finden Sie aktuelle Informationen zu Fragen sowie Tipps und Tricks rund um Ihr Produkt. Sie finden unsere Support-Seiten online auf: <https://www.tobiidynavox.com/pages/product-support>

#### Kontakt zu Tobii Dynavox Produktberater oder Fachhändler

Bei Fragen zu und Problemen mit Ihrem Produkt nehmen Sie bitte Kontakt zu Ihrem Produktberater oder Fachhändler von Tobii Dynavox auf, um Unterstützung zu erhalten. Dieser kennt sich mit Ihren persönlichen Gerätekonfigurationen aus und kann Ihnen am besten mit Tipps und Schulungen zu Ihrem Produkt behilflich sein. Die Kontaktdaten finden Sie unter: <https://www.tobiidynavox.com/pages/contact-us>.

Seitenset	URL
Core First 5x5 (PCS)	<a href="https://download.mytobiidynavox.com/Resources/printable_comm_boards/TD_Snap_CoreFirst_5x5_PCS_de.pdf">https://download.mytobiidynavox.com/Resources/printable_comm_boards/TD_Snap_CoreFirst_5x5_PCS_de.pdf</a>
Core First 6x6	<a href="https://download.mytobiidynavox.com/Resources/printable_comm_boards/TD_Snap_CoreFirst_6x6_de-DE.pdf">https://download.mytobiidynavox.com/Resources/printable_comm_boards/TD_Snap_CoreFirst_6x6_de-DE.pdf</a>
Core First 6x6 (PCS)	<a href="https://download.mytobiidynavox.com/Resources/printable_comm_boards/TD_Snap_CoreFirst_6x6_de_PCS.pdf">https://download.mytobiidynavox.com/Resources/printable_comm_boards/TD_Snap_CoreFirst_6x6_de_PCS.pdf</a>
Core First 7x7	<a href="https://download.mytobiidynavox.com/Resources/printable_comm_boards/TD_Snap_CoreFirst_7x7_de-DE.pdf">https://download.mytobiidynavox.com/Resources/printable_comm_boards/TD_Snap_CoreFirst_7x7_de-DE.pdf</a>
Core First 7x7 (PCS)	<a href="https://download.mytobiidynavox.com/Resources/printable_comm_boards/TD_Snap_CoreFirst_7x7_PCS_de.pdf">https://download.mytobiidynavox.com/Resources/printable_comm_boards/TD_Snap_CoreFirst_7x7_PCS_de.pdf</a>
Express	<a href="https://download.mytobiidynavox.com/Resources/printable_comm_boards/TD_Snap_Express_all_de_DE.pdf">https://download.mytobiidynavox.com/Resources/printable_comm_boards/TD_Snap_Express_all_de_DE.pdf</a>
Express METACOM	<a href="https://download.mytobiidynavox.com/Resources/printable_comm_boards/TD_Snap_Express_de-DE-Metacom.pdf">https://download.mytobiidynavox.com/Resources/printable_comm_boards/TD_Snap_Express_de-DE-Metacom.pdf</a>
Motor Plan 30 METACOM	<a href="https://download.mytobiidynavox.com/Resources/printable_comm_boards/TD_Snap_MotorPlan30_METACOM_de-DE.pdf">https://download.mytobiidynavox.com/Resources/printable_comm_boards/TD_Snap_MotorPlan30_METACOM_de-DE.pdf</a>
Motor Plan, 30 PCS	<a href="https://download.mytobiidynavox.com/Resources/printable_comm_boards/TD_Snap_MotorPlan30-PCS_all_de_DE.pdf">https://download.mytobiidynavox.com/Resources/printable_comm_boards/TD_Snap_MotorPlan30-PCS_all_de_DE.pdf</a>
Motor Plan 40 METACOM	<a href="https://download.mytobiidynavox.com/Resources/printable_comm_boards/TD_Snap_MotorPlan40_de-DE-Metacom.pdf">https://download.mytobiidynavox.com/Resources/printable_comm_boards/TD_Snap_MotorPlan40_de-DE-Metacom.pdf</a>
Motor Plan 40 PCS	<a href="https://download.mytobiidynavox.com/Resources/printable_comm_boards/TD_Snap_MotorPlan40-PCS_all_de_DE.pdf">https://download.mytobiidynavox.com/Resources/printable_comm_boards/TD_Snap_MotorPlan40-PCS_all_de_DE.pdf</a>
Motor Plan 66 METACOM	<a href="https://download.mytobiidynavox.com/Resources/printable_comm_boards/TD_Snap_MotorPlan66_de-DE-Metacom.pdf">https://download.mytobiidynavox.com/Resources/printable_comm_boards/TD_Snap_MotorPlan66_de-DE-Metacom.pdf</a>
Motor Plan 66 PCS	<a href="https://download.mytobiidynavox.com/Resources/printable_comm_boards/TD_Snap_MotorPlan66-PCS_all_de_DE.pdf">https://download.mytobiidynavox.com/Resources/printable_comm_boards/TD_Snap_MotorPlan66-PCS_all_de_DE.pdf</a>
Text	<a href="https://download.mytobiidynavox.com/Resources/printable_comm_boards/TD_Snap_Text_de.pdf">https://download.mytobiidynavox.com/Resources/printable_comm_boards/TD_Snap_Text_de.pdf</a>

## Support für Ihr Tobii Dynavox-Gerät

### Onlinehilfe

Besuchen Sie online die entsprechende Support-Seite für Ihr Tobii Dynavox-Gerät. Dort finden Sie aktuelle Informationen zu Fragen sowie Tipps und Tricks rund um Ihr Produkt. Sie finden unsere Support-Seiten online auf: <https://www.tobiidynavox.com/pages/product-support>

### Kontakt zu Tobii Dynavox Produktberater oder Fachhändler

Bei Fragen zu und Problemen mit Ihrem Produkt nehmen Sie bitte Kontakt zu Ihrem Produktberater oder Fachhändler von Tobii Dynavox auf, um Unterstützung zu erhalten. Dieser kennt sich mit Ihren persönlichen Gerätekonfigurationen aus und kann Ihnen am besten mit Tipps und Schulungen zu Ihrem Produkt behilflich sein. Die Kontaktdaten finden Sie unter: <https://www.tobiidynavox.com/pages/contact-us>.

## Hebräisch

Seitenset	URL
Scanning mit Unterstützung durch einen Partner	<a href="https://download.mytobiidynavox.com/Resources/printable_comm_boards/Partner_assisted_scanning_he-IL.pdf">https://download.mytobiidynavox.com/Resources/printable_comm_boards/Partner_assisted_scanning_he-IL.pdf</a>
Core First 5x5 für Frauen	<a href="https://download.mytobiidynavox.com/Resources/printable_comm_boards/TD_Snap_CoreFirst_5x5_all_female_he-IL.pdf">https://download.mytobiidynavox.com/Resources/printable_comm_boards/TD_Snap_CoreFirst_5x5_all_female_he-IL.pdf</a>
Core First 5x5 für Männer	<a href="https://download.mytobiidynavox.com/Resources/printable_comm_boards/TD_Snap_CoreFirst_5x5_all_male_he-IL.pdf">https://download.mytobiidynavox.com/Resources/printable_comm_boards/TD_Snap_CoreFirst_5x5_all_male_he-IL.pdf</a>
Core First 6x6 Frauen	<a href="https://download.mytobiidynavox.com/Resources/printable_comm_boards/TD_Snap_CoreFirst_6x6_all_female_he-IL.pdf">https://download.mytobiidynavox.com/Resources/printable_comm_boards/TD_Snap_CoreFirst_6x6_all_female_he-IL.pdf</a>
Core First 6x6 Männer	<a href="https://download.mytobiidynavox.com/Resources/printable_comm_boards/TD_Snap_CoreFirst_6x6_all_male_he-IL.pdf">https://download.mytobiidynavox.com/Resources/printable_comm_boards/TD_Snap_CoreFirst_6x6_all_male_he-IL.pdf</a>
Core First 7x7 Frauen	<a href="https://download.mytobiidynavox.com/Resources/printable_comm_boards/TD_Snap_CoreFirst_7x7_all_female_he-IL.pdf">https://download.mytobiidynavox.com/Resources/printable_comm_boards/TD_Snap_CoreFirst_7x7_all_female_he-IL.pdf</a>
Core First 7x7 Männer	<a href="https://download.mytobiidynavox.com/Resources/printable_comm_boards/TD_Snap_CoreFirst_7x7_all_male_he-IL.pdf">https://download.mytobiidynavox.com/Resources/printable_comm_boards/TD_Snap_CoreFirst_7x7_all_male_he-IL.pdf</a>

## Isländisch

Seitenset	URL
Scanning mit Unterstützung durch einen Partner	<a href="https://download.mytobiidynavox.com/Resources/printable_comm_boards/Partner_assisted_scanning_is-IS.pdf">https://download.mytobiidynavox.com/Resources/printable_comm_boards/Partner_assisted_scanning_is-IS.pdf</a>
Core First 5x5 für Frauen	<a href="https://download.mytobiidynavox.com/Resources/printable_comm_boards/TD_Snap_CoreFirst_5x5_female_is-IS.pdf">https://download.mytobiidynavox.com/Resources/printable_comm_boards/TD_Snap_CoreFirst_5x5_female_is-IS.pdf</a>
Core First 5x5 für Männer	<a href="https://download.mytobiidynavox.com/Resources/printable_comm_boards/TD_Snap_CoreFirst_5x5_male_is-IS.pdf">https://download.mytobiidynavox.com/Resources/printable_comm_boards/TD_Snap_CoreFirst_5x5_male_is-IS.pdf</a>
Core First 6x6 Frauen	<a href="https://download.mytobiidynavox.com/Resources/printable_comm_boards/TD_Snap_CoreFirst_6x6_female_is-IS.pdf">https://download.mytobiidynavox.com/Resources/printable_comm_boards/TD_Snap_CoreFirst_6x6_female_is-IS.pdf</a>
Core First 6x6 Männer	<a href="https://download.mytobiidynavox.com/Resources/printable_comm_boards/TD_Snap_CoreFirst_6x6_male_is-IS.pdf">https://download.mytobiidynavox.com/Resources/printable_comm_boards/TD_Snap_CoreFirst_6x6_male_is-IS.pdf</a>
Core First 7x7 Frauen	<a href="https://download.mytobiidynavox.com/Resources/printable_comm_boards/TD_Snap_CoreFirst_7x7_female_is-IS.pdf">https://download.mytobiidynavox.com/Resources/printable_comm_boards/TD_Snap_CoreFirst_7x7_female_is-IS.pdf</a>

### Support für Ihr Tobii Dynavox-Gerät

#### Onlinehilfe

Besuchen Sie online die entsprechende Support-Seite für Ihr Tobii Dynavox-Gerät. Dort finden Sie aktuelle Informationen zu Fragen sowie Tipps und Tricks rund um Ihr Produkt. Sie finden unsere Support-Seiten online auf: <https://www.tobiidynavox.com/pages/product-support>

#### Kontakt zu Tobii Dynavox Produktberater oder Fachhändler

Bei Fragen zu und Problemen mit Ihrem Produkt nehmen Sie bitte Kontakt zu Ihrem Produktberater oder Fachhändler von Tobii Dynavox auf, um Unterstützung zu erhalten. Dieser kennt sich mit Ihren persönlichen Gerätekonfigurationen aus und kann Ihnen am besten mit Tipps und Schulungen zu Ihrem Produkt behilflich sein. Die Kontaktdaten finden Sie unter: <https://www.tobiidynavox.com/pages/contact-us>.

Seitenset	URL
Core First 7x7 Männer	<a href="https://download.mytobiidynavox.com/Resources/printable_comm_boards/TD_Snap_CoreFirst_7x7_male_is-IS.pdf">https://download.mytobiidynavox.com/Resources/printable_comm_boards/TD_Snap_CoreFirst_7x7_male_is-IS.pdf</a>
Express (Frauen)	<a href="https://download.mytobiidynavox.com/Resources/printable_comm_boards/TD_Snap_Express_all_is-IS-female.pdf">https://download.mytobiidynavox.com/Resources/printable_comm_boards/TD_Snap_Express_all_is-IS-female.pdf</a>
Express (Männer)	<a href="https://download.mytobiidynavox.com/Resources/printable_comm_boards/TD_Snap_Express_all_is-IS-male.pdf">https://download.mytobiidynavox.com/Resources/printable_comm_boards/TD_Snap_Express_all_is-IS-male.pdf</a>
Text	<a href="https://download.mytobiidynavox.com/Resources/printable_comm_boards/TD_Snap_Text_is-IS.pdf">https://download.mytobiidynavox.com/Resources/printable_comm_boards/TD_Snap_Text_is-IS.pdf</a>

## Irisch

Seitenset	URL
Express	<a href="https://download.mytobiidynavox.com/Resources/printable_comm_boards/TD_Snap_Express_all_ga_IE.pdf">https://download.mytobiidynavox.com/Resources/printable_comm_boards/TD_Snap_Express_all_ga_IE.pdf</a>

## Italienisch

Seitenset	URL
Scanning mit Unterstützung durch einen Partner	<a href="https://download.mytobiidynavox.com/Resources/printable_comm_boards/Partner_assisted_scanning_it.pdf">https://download.mytobiidynavox.com/Resources/printable_comm_boards/Partner_assisted_scanning_it.pdf</a>
Aphasie	<a href="https://download.mytobiidynavox.com/Resources/printable_comm_boards/TD_Snap_Aphasia_all_it_IT.pdf">https://download.mytobiidynavox.com/Resources/printable_comm_boards/TD_Snap_Aphasia_all_it_IT.pdf</a>
Core First 5x5	<a href="https://download.mytobiidynavox.com/Resources/printable_comm_boards/TD_Snap_CoreFirst_5x5_it-IT.pdf">https://download.mytobiidynavox.com/Resources/printable_comm_boards/TD_Snap_CoreFirst_5x5_it-IT.pdf</a>
Core First 6x6	<a href="https://download.mytobiidynavox.com/Resources/printable_comm_boards/TD_Snap_CoreFirst_6x6_it-IT.pdf">https://download.mytobiidynavox.com/Resources/printable_comm_boards/TD_Snap_CoreFirst_6x6_it-IT.pdf</a>
Core First 7x7	<a href="https://download.mytobiidynavox.com/Resources/printable_comm_boards/TD_Snap_CoreFirst_7x7_it-IT.pdf">https://download.mytobiidynavox.com/Resources/printable_comm_boards/TD_Snap_CoreFirst_7x7_it-IT.pdf</a>
Express	<a href="https://download.mytobiidynavox.com/Resources/printable_comm_boards/TD_Snap_Express_all_it_IT.pdf">https://download.mytobiidynavox.com/Resources/printable_comm_boards/TD_Snap_Express_all_it_IT.pdf</a>
Text	<a href="https://download.mytobiidynavox.com/Resources/printable_comm_boards/TD_Snap_Text_it.pdf">https://download.mytobiidynavox.com/Resources/printable_comm_boards/TD_Snap_Text_it.pdf</a>

## Japanisch

Seitenset	URL
Core First Hiragana 5x5	<a href="https://download.mytobiidynavox.com/Resources/printable_comm_boards/TD_Snap_CoreFirst_5x5_all_Hiragana_ja.pdf">https://download.mytobiidynavox.com/Resources/printable_comm_boards/TD_Snap_CoreFirst_5x5_all_Hiragana_ja.pdf</a>

### Support für Ihr Tobii Dynavox-Gerät

#### Onlinehilfe

Besuchen Sie online die entsprechende Support-Seite für Ihr Tobii Dynavox-Gerät. Dort finden Sie aktuelle Informationen zu Fragen sowie Tipps und Tricks rund um Ihr Produkt. Sie finden unsere Support-Seiten online auf: <https://www.tobiidynavox.com/pages/product-support>

#### Kontakt zu Tobii Dynavox Produktberater oder Fachhändler

Bei Fragen zu und Problemen mit Ihrem Produkt nehmen Sie bitte Kontakt zu Ihrem Produktberater oder Fachhändler von Tobii Dynavox auf, um Unterstützung zu erhalten. Dieser kennt sich mit Ihren persönlichen Gerätekonfigurationen aus und kann Ihnen am besten mit Tipps und Schulungen zu Ihrem Produkt behilflich sein. Die Kontaktdaten finden Sie unter: <https://www.tobiidynavox.com/pages/contact-us>.

Seitenset	URL
Core First 5x5-Kanji	<a href="https://download.mytobiidynavox.com/Resources/printable_comm_boards/TD_Snap_CoreFirst_5x5_all_Kanji_ja.pdf">https://download.mytobiidynavox.com/Resources/printable_comm_boards/TD_Snap_CoreFirst_5x5_all_Kanji_ja.pdf</a>
Core First 6x6 Hiragana	<a href="https://download.mytobiidynavox.com/Resources/printable_comm_boards/TD_Snap_CoreFirst_6x6_all_Hiragana_ja.pdf">https://download.mytobiidynavox.com/Resources/printable_comm_boards/TD_Snap_CoreFirst_6x6_all_Hiragana_ja.pdf</a>
Core First 6x6 Kanji	<a href="https://download.mytobiidynavox.com/Resources/printable_comm_boards/TD_Snap_CoreFirst_6x6_all_Kanji_ja.pdf">https://download.mytobiidynavox.com/Resources/printable_comm_boards/TD_Snap_CoreFirst_6x6_all_Kanji_ja.pdf</a>
Core First 7x7-Hiragana	<a href="https://download.mytobiidynavox.com/Resources/printable_comm_boards/TD_Snap_CoreFirst_7x7_all_Hiragana_ja.pdf">https://download.mytobiidynavox.com/Resources/printable_comm_boards/TD_Snap_CoreFirst_7x7_all_Hiragana_ja.pdf</a>
Core First 7x7 Kanji	<a href="https://download.mytobiidynavox.com/Resources/printable_comm_boards/TD_Snap_CoreFirst_7x7_all_Kanji_ja.pdf">https://download.mytobiidynavox.com/Resources/printable_comm_boards/TD_Snap_CoreFirst_7x7_all_Kanji_ja.pdf</a>
Express Hiragana	<a href="https://download.mytobiidynavox.com/Resources/printable_comm_boards/TD_Snap_Express_all_Hiragana_ja.pdf">https://download.mytobiidynavox.com/Resources/printable_comm_boards/TD_Snap_Express_all_Hiragana_ja.pdf</a>
Express Kanji	<a href="https://download.mytobiidynavox.com/Resources/printable_comm_boards/TD_Snap_Express_all_Kanji_ja.pdf">https://download.mytobiidynavox.com/Resources/printable_comm_boards/TD_Snap_Express_all_Kanji_ja.pdf</a>

## Norwegisch

Seitenset	URL
Scanning mit Unterstützung durch einen Partner	<a href="https://download.mytobiidynavox.com/Resources/printable_comm_boards/Partner_assisted_scanning_no.pdf">https://download.mytobiidynavox.com/Resources/printable_comm_boards/Partner_assisted_scanning_no.pdf</a>
Core First 5x5	<a href="https://download.mytobiidynavox.com/Resources/printable_comm_boards/TD_Snap_CoreFirst_5x5_no.pdf">https://download.mytobiidynavox.com/Resources/printable_comm_boards/TD_Snap_CoreFirst_5x5_no.pdf</a>
Core First 6x6	<a href="https://download.mytobiidynavox.com/Resources/printable_comm_boards/TD_Snap_CoreFirst_6x6_no.pdf">https://download.mytobiidynavox.com/Resources/printable_comm_boards/TD_Snap_CoreFirst_6x6_no.pdf</a>
Core First 7x7	<a href="https://download.mytobiidynavox.com/Resources/printable_comm_boards/TD_Snap_CoreFirst_7x7_no.pdf">https://download.mytobiidynavox.com/Resources/printable_comm_boards/TD_Snap_CoreFirst_7x7_no.pdf</a>
Express	<a href="https://download.mytobiidynavox.com/Resources/printable_comm_boards/TD_Snap_Express_all_nb_NO.pdf">https://download.mytobiidynavox.com/Resources/printable_comm_boards/TD_Snap_Express_all_nb_NO.pdf</a>
Text	<a href="https://download.mytobiidynavox.com/Resources/printable_comm_boards/TD_Snap_Text_no.pdf">https://download.mytobiidynavox.com/Resources/printable_comm_boards/TD_Snap_Text_no.pdf</a>

## Polnisch

Seitenset	URL
Partnergestütztes Scanning	<a href="https://download.mytobiidynavox.com/Resources/printable_comm_boards/Partner_assisted_scanning_pl.pdf">https://download.mytobiidynavox.com/Resources/printable_comm_boards/Partner_assisted_scanning_pl.pdf</a>

### Support für Ihr Tobii Dynamox-Gerät

#### Onlinehilfe

Besuchen Sie online die entsprechende Support-Seite für Ihr Tobii Dynamox-Gerät. Dort finden Sie aktuelle Informationen zu Fragen sowie Tipps und Tricks rund um Ihr Produkt. Sie finden unsere Support-Seiten online auf: <https://www.tobiidynavox.com/pages/product-support>

#### Kontakt zu Tobii Dynamox Produktberater oder Fachhändler

Bei Fragen zu und Problemen mit Ihrem Produkt nehmen Sie bitte Kontakt zu Ihrem Produktberater oder Fachhändler von Tobii Dynamox auf, um Unterstützung zu erhalten. Dieser kennt sich mit Ihren persönlichen Gerätekonfigurationen aus und kann Ihnen am besten mit Tipps und Schulungen zu Ihrem Produkt behilflich sein. Die Kontaktdaten finden Sie unter: <https://www.tobiidynavox.com/pages/contact-us>.

Seitenset	URL
Core First 5x5	<a href="https://download.mytobiidynavox.com/Resources/printable_comm_boards/TD_Snap_CoreFirst_5x5_pl.pdf">https://download.mytobiidynavox.com/Resources/printable_comm_boards/TD_Snap_CoreFirst_5x5_pl.pdf</a>
Core First 6x6	<a href="https://download.mytobiidynavox.com/Resources/printable_comm_boards/TD_Snap_CoreFirst_6x6_pl.pdf">https://download.mytobiidynavox.com/Resources/printable_comm_boards/TD_Snap_CoreFirst_6x6_pl.pdf</a>
Core First 7x7	<a href="https://download.mytobiidynavox.com/Resources/printable_comm_boards/TD_Snap_CoreFirst_7x7_pl.pdf">https://download.mytobiidynavox.com/Resources/printable_comm_boards/TD_Snap_CoreFirst_7x7_pl.pdf</a>
Express	<a href="https://download.mytobiidynavox.com/Resources/printable_comm_boards/TD_Snap_Express_all_pl.pdf">https://download.mytobiidynavox.com/Resources/printable_comm_boards/TD_Snap_Express_all_pl.pdf</a>

## Portugiesisch – Portugal

Seitenset	URL
Scanning mit Unterstützung durch einen Partner	<a href="https://download.mytobiidynavox.com/Resources/printable_comm_boards/Partner_assisted_scanning_pt.pdf">https://download.mytobiidynavox.com/Resources/printable_comm_boards/Partner_assisted_scanning_pt.pdf</a>
Core First 5x5	<a href="https://download.mytobiidynavox.com/Resources/printable_comm_boards/TD_Snap_CoreFirst_5x5_pt.pdf">https://download.mytobiidynavox.com/Resources/printable_comm_boards/TD_Snap_CoreFirst_5x5_pt.pdf</a>
Core First 6x6	<a href="https://download.mytobiidynavox.com/Resources/printable_comm_boards/TD_Snap_CoreFirst_6x6_pt.pdf">https://download.mytobiidynavox.com/Resources/printable_comm_boards/TD_Snap_CoreFirst_6x6_pt.pdf</a>
Core First 7x7	<a href="https://download.mytobiidynavox.com/Resources/printable_comm_boards/TD_Snap_CoreFirst_7x7_pt.pdf">https://download.mytobiidynavox.com/Resources/printable_comm_boards/TD_Snap_CoreFirst_7x7_pt.pdf</a>
Express	<a href="https://download.mytobiidynavox.com/Resources/printable_comm_boards/TD_Snap_Express_all_pt_PT.pdf">https://download.mytobiidynavox.com/Resources/printable_comm_boards/TD_Snap_Express_all_pt_PT.pdf</a>
Text	<a href="https://download.mytobiidynavox.com/Resources/printable_comm_boards/TD_Snap_Text_pt.pdf">https://download.mytobiidynavox.com/Resources/printable_comm_boards/TD_Snap_Text_pt.pdf</a>

## Slowenisch

Seitenset	URL
Scanning mit Unterstützung durch einen Partner	<a href="https://download.mytobiidynavox.com/Resources/printable_comm_boards/Partner_assisted_scanning_sl-SL.pdf">https://download.mytobiidynavox.com/Resources/printable_comm_boards/Partner_assisted_scanning_sl-SL.pdf</a>
Express (Frauen)	<a href="https://download.mytobiidynavox.com/Resources/printable_comm_boards/TD_Snap_Express_all_female_sl-SL.pdf">https://download.mytobiidynavox.com/Resources/printable_comm_boards/TD_Snap_Express_all_female_sl-SL.pdf</a>
Express (Männer)	<a href="https://download.mytobiidynavox.com/Resources/printable_comm_boards/TD_Snap_Express_all_male_sl-SL.pdf">https://download.mytobiidynavox.com/Resources/printable_comm_boards/TD_Snap_Express_all_male_sl-SL.pdf</a>

### Support für Ihr Tobii Dynavox-Gerät

#### Onlinehilfe

Besuchen Sie online die entsprechende Support-Seite für Ihr Tobii Dynavox-Gerät. Dort finden Sie aktuelle Informationen zu Fragen sowie Tipps und Tricks rund um Ihr Produkt. Sie finden unsere Support-Seiten online auf: <https://www.tobiidynavox.com/pages/product-support>

#### Kontakt zu Tobii Dynavox Produktberater oder Fachhändler

Bei Fragen zu und Problemen mit Ihrem Produkt nehmen Sie bitte Kontakt zu Ihrem Produktberater oder Fachhändler von Tobii Dynavox auf, um Unterstützung zu erhalten. Dieser kennt sich mit Ihren persönlichen Gerätekonfigurationen aus und kann Ihnen am besten mit Tipps und Schulungen zu Ihrem Produkt behilflich sein. Die Kontaktdaten finden Sie unter: <https://www.tobiidynavox.com/pages/contact-us>.

## Spanisch – Mexiko

Seitenset	URL
Aphasie	<a href="https://download.mytobiidynavox.com/Resources/printable_comm_boards/TD_Snap_Aphasia_all_es_MX.pdf">https://download.mytobiidynavox.com/Resources/printable_comm_boards/TD_Snap_Aphasia_all_es_MX.pdf</a>
Express	<a href="https://download.mytobiidynavox.com/Resources/printable_comm_boards/TD_Snap_Express_all_es_MX.pdf">https://download.mytobiidynavox.com/Resources/printable_comm_boards/TD_Snap_Express_all_es_MX.pdf</a>
Motor Plan 30	<a href="https://download.mytobiidynavox.com/Resources/printable_comm_boards/TD_Snap_MotorPlan30_all_es_MX.pdf">https://download.mytobiidynavox.com/Resources/printable_comm_boards/TD_Snap_MotorPlan30_all_es_MX.pdf</a>
Motor Plan 40	<a href="https://download.mytobiidynavox.com/Resources/printable_comm_boards/TD_Snap_MotorPlan40_all_es_MX.pdf">https://download.mytobiidynavox.com/Resources/printable_comm_boards/TD_Snap_MotorPlan40_all_es_MX.pdf</a>
Motor Plan 66	<a href="https://download.mytobiidynavox.com/Resources/printable_comm_boards/TD_Snap_MotorPlan66_all_es_MX.pdf">https://download.mytobiidynavox.com/Resources/printable_comm_boards/TD_Snap_MotorPlan66_all_es_MX.pdf</a>
Text	<a href="https://download.mytobiidynavox.com/Resources/printable_comm_boards/TD_Snap_Text_es-MX.pdf">https://download.mytobiidynavox.com/Resources/printable_comm_boards/TD_Snap_Text_es-MX.pdf</a>

## Spanisch (Spanien)

Seitenset	URL
Scanning mit Unterstützung durch einen Partner	<a href="https://download.mytobiidynavox.com/Resources/printable_comm_boards/Partner_assisted_scanning_es.pdf">https://download.mytobiidynavox.com/Resources/printable_comm_boards/Partner_assisted_scanning_es.pdf</a>
Aphasie	<a href="https://download.mytobiidynavox.com/Resources/printable_comm_boards/TD_Snap_Aphasia_all_es-ES.pdf">https://download.mytobiidynavox.com/Resources/printable_comm_boards/TD_Snap_Aphasia_all_es-ES.pdf</a>
Core First 5x5	<a href="https://download.mytobiidynavox.com/Resources/printable_comm_boards/TD_Snap_CoreFirst_5x5_es.pdf">https://download.mytobiidynavox.com/Resources/printable_comm_boards/TD_Snap_CoreFirst_5x5_es.pdf</a>
Core First 6x6	<a href="https://download.mytobiidynavox.com/Resources/printable_comm_boards/TD_Snap_CoreFirst_6x6_es.pdf">https://download.mytobiidynavox.com/Resources/printable_comm_boards/TD_Snap_CoreFirst_6x6_es.pdf</a>
Core First 7x7	<a href="https://download.mytobiidynavox.com/Resources/printable_comm_boards/TD_Snap_CoreFirst_7x7_es.pdf">https://download.mytobiidynavox.com/Resources/printable_comm_boards/TD_Snap_CoreFirst_7x7_es.pdf</a>
Express	<a href="https://download.mytobiidynavox.com/Resources/printable_comm_boards/TD_Snap_Express_all_es_ES.pdf">https://download.mytobiidynavox.com/Resources/printable_comm_boards/TD_Snap_Express_all_es_ES.pdf</a>
Motor Plan 30	<a href="https://download.mytobiidynavox.com/Resources/printable_comm_boards/TD_Snap_MotorPlan30_all_es_ES.pdf">https://download.mytobiidynavox.com/Resources/printable_comm_boards/TD_Snap_MotorPlan30_all_es_ES.pdf</a>
Motor Plan 40	<a href="https://download.mytobiidynavox.com/Resources/printable_comm_boards/TD_Snap_MotorPlan40_all_es_ES.pdf">https://download.mytobiidynavox.com/Resources/printable_comm_boards/TD_Snap_MotorPlan40_all_es_ES.pdf</a>
Motor Plan 66	<a href="https://download.mytobiidynavox.com/Resources/printable_comm_boards/TD_Snap_MotorPlan66_all_es_ES.pdf">https://download.mytobiidynavox.com/Resources/printable_comm_boards/TD_Snap_MotorPlan66_all_es_ES.pdf</a>

### Support für Ihr Tobii Dynavox-Gerät

#### Onlinehilfe

Besuchen Sie online die entsprechende Support-Seite für Ihr Tobii Dynavox-Gerät. Dort finden Sie aktuelle Informationen zu Fragen sowie Tipps und Tricks rund um Ihr Produkt. Sie finden unsere Support-Seiten online auf: <https://www.tobiidynavox.com/pages/product-support>

#### Kontakt zu Tobii Dynavox Produktberater oder Fachhändler

Bei Fragen zu und Problemen mit Ihrem Produkt nehmen Sie bitte Kontakt zu Ihrem Produktberater oder Fachhändler von Tobii Dynavox auf, um Unterstützung zu erhalten. Dieser kennt sich mit Ihren persönlichen Gerätekonfigurationen aus und kann Ihnen am besten mit Tipps und Schulungen zu Ihrem Produkt behilflich sein. Die Kontaktdaten finden Sie unter: <https://www.tobiidynavox.com/pages/contact-us>.

Seitenset	URL
Text	<a href="https://download.mytobiidynavox.com/Resources/printable_comm_boards/TD_Snap_Text_es.pdf">https://download.mytobiidynavox.com/Resources/printable_comm_boards/TD_Snap_Text_es.pdf</a>

## Schwedisch

Seitenset	URL
Scanning mit Unterstützung durch einen Partner	<a href="https://download.mytobiidynavox.com/Resources/printable_comm_boards/Partner_assisted_scanning_sv.pdf">https://download.mytobiidynavox.com/Resources/printable_comm_boards/Partner_assisted_scanning_sv.pdf</a>
Core First 5x5	<a href="https://download.mytobiidynavox.com/Resources/printable_comm_boards/TD_Snap_CoreFirst_5x5_sv.pdf">https://download.mytobiidynavox.com/Resources/printable_comm_boards/TD_Snap_CoreFirst_5x5_sv.pdf</a>
Core First 6x6	<a href="https://download.mytobiidynavox.com/Resources/printable_comm_boards/TD_Snap_CoreFirst_6x6_sv.pdf">https://download.mytobiidynavox.com/Resources/printable_comm_boards/TD_Snap_CoreFirst_6x6_sv.pdf</a>
Core First 7x7	<a href="https://download.mytobiidynavox.com/Resources/printable_comm_boards/TD_Snap_CoreFirst_7x7_sv.pdf">https://download.mytobiidynavox.com/Resources/printable_comm_boards/TD_Snap_CoreFirst_7x7_sv.pdf</a>
Express	<a href="https://download.mytobiidynavox.com/Resources/printable_comm_boards/TD_Snap_Express_all_sv_SE.pdf">https://download.mytobiidynavox.com/Resources/printable_comm_boards/TD_Snap_Express_all_sv_SE.pdf</a>
Text	<a href="https://download.mytobiidynavox.com/Resources/printable_comm_boards/TD_Snap_Text_sv.pdf">https://download.mytobiidynavox.com/Resources/printable_comm_boards/TD_Snap_Text_sv.pdf</a>

## Support für Ihr Tobii Dynavox-Gerät

### Onlinehilfe

Besuchen Sie online die entsprechende Support-Seite für Ihr Tobii Dynavox-Gerät. Dort finden Sie aktuelle Informationen zu Fragen sowie Tipps und Tricks rund um Ihr Produkt. Sie finden unsere Support-Seiten online auf: <https://www.tobiidynavox.com/pages/product-support>

### Kontakt zu Tobii Dynavox Produktberater oder Fachhändler

Bei Fragen zu und Problemen mit Ihrem Produkt nehmen Sie bitte Kontakt zu Ihrem Produktberater oder Fachhändler von Tobii Dynavox auf, um Unterstützung zu erhalten. Dieser kennt sich mit Ihren persönlichen Gerätekonfigurationen aus und kann Ihnen am besten mit Tipps und Schulungen zu Ihrem Produkt behilflich sein. Die Kontaktdaten finden Sie unter: <https://www.tobiidynavox.com/pages/contact-us>.