

Información sobre la retirada del TD Navio

Preparación

En este documento se explica cómo prepararse para las reparaciones de la campaña de retirada de su TD Navio Midi o TD Navio Maxi. Sigue las instrucciones para hacer una copia de seguridad de tu dispositivo y de los datos de tus aplicaciones de comunicación, proteger tu información personal y preparar opciones de comunicación alternativas.

Una vez que haya completado los pasos de la sección «Preparación», continúe con *Iniciar el proceso de reparación*, página 8

Si necesitas ayuda, ponte en contacto con el servicio de atención al cliente. Sabemos que esto requiere tiempo y esfuerzo, y estamos aquí para ayudarte.

AVISO

Evita la pérdida de datos

Es posible que tu dispositivo se reinicie durante el proceso de reparación. En caso de restablecimiento (reset), se borrarán todos los datos personales y la configuración del dispositivo. Es responsabilidad del usuario realizar una copia de seguridad de los datos del dispositivo antes de enviarlo a reparar. De no hacerlo, se podría producir una pérdida definitiva de los datos. Sigue atentamente los pasos que se indican en este documento para hacer una copia de seguridad de tu dispositivo.

Anota la información de la cuenta de usuario

1. Anota tu ID de Apple y tu contraseña.
2. Anota tu nombre de usuario y contraseña de myTobiiDynavox.

¿Cómo crear una cuenta myTobiiDynavox?

Visite [Create a myTobiiDynavox account](#) para crear una cuenta de myTobiiDynavox.

Haz una copia de seguridad de tu TD Navio con iPadOS



La información puede mostrar imágenes de iOS, pero las instrucciones son las mismas para iPadOS.

Una copia de seguridad del dispositivo crea una copia de la información de tu dispositivo, incluidos los archivos personales, las aplicaciones, las fotos y la configuración. El archivo de copia de seguridad te permite restaurar el dispositivo a su estado original tras haberlo restablecido. Para hacer una copia de seguridad de tu TD Navio, sigue estas instrucciones:

Idioma	Enlace
Inglés	https://support.apple.com/en-us/108366
Alemán	https://support.apple.com/de-de/108366
Francés	https://support.apple.com/fr-fr/108366
Español	https://support.apple.com/es-mx/108366
Holandés	https://support.apple.com/nl-nl/108366
Sueco	https://support.apple.com/sv-se/108366
Noruego	https://support.apple.com/no-no/108366

Soporte técnico para su dispositivo Tobii Dynavox

Obtener ayuda en línea

Consulte la página de Soporte específica del producto de su dispositivo Tobii Dynavox. Contiene información actualizada sobre problemas y sugerencias y trucos relacionados con el producto. Consulte nuestras páginas de Soporte en línea en: <https://www.tobiidynavox.com/pages/product-support>

Póngase en contacto con su consultor de soluciones o su distribuidor.

Si tiene alguna pregunta o experimenta problemas con su producto, póngase en contacto con su consultor de soluciones autorizado de Tobii Dynavox para recibir ayuda. Conocen su configuración personal y podrán ayudarlo con sugerencias y formación específica. Para consultar la información de contacto, visite <https://www.tobiidynavox.com/pages/contact-us>.

Danés	https://support.apple.com/da-dk/108366
Chino simplificado	https://support.apple.com/zh-cn/108366
Japonés	https://support.apple.com/ja-jp/108366
Italiano	https://support.apple.com/it-it/108366
Finés	https://support.apple.com/fi-fi/108366
Árabe	https://support.apple.com/ar-sa/108366
Búlgaro	https://support.apple.com/bg-bg/108366
Polaco	https://support.apple.com/pl-pl/108366
Esloveno	https://support.apple.com/sl-si/108366
Estonio	https://support.apple.com/et-ee/108366
Portugués	https://support.apple.com/pt-pt/108366
Croata	https://support.apple.com/hr-hr/108366
Islandés	https://support.apple.com/is-is/108366
Hebreo	https://support.apple.com/he-il/108366

Conecta tu TD Navio a la red Wi-Fi



La información puede mostrar imágenes de iOS, pero las instrucciones son las mismas para iPadOS.

Para conectar tu TD Navio a una red Wi-Fi, sigue estas instrucciones:

Idioma	Enlace
Inglés	https://support.apple.com/en-us/111107
Alemán	https://support.apple.com/de-de/111107
Francés	https://support.apple.com/fr-fr/111107
Español	https://support.apple.com/es-mx/111107
Holandés	https://support.apple.com/nl-nl/111107
Sueco	https://support.apple.com/sv-se/111107
Noruego	https://support.apple.com/no-no/111107
Danés	https://support.apple.com/da-dk/111107
Chino simplificado	https://support.apple.com/zh-cn/111107
Japonés	https://support.apple.com/ja-jp/111107
Italiano	https://support.apple.com/it-it/111107
Finés	https://support.apple.com/fi-fi/111107
Árabe	https://support.apple.com/ar-sa/111107
Búlgaro	https://support.apple.com/bg-bg/111107
Polaco	https://support.apple.com/pl-pl/111107
Esloveno	https://support.apple.com/sl-si/111107
Estonio	https://support.apple.com/et-ee/111107
Portugués	https://support.apple.com/pt-pt/111107

Soporte técnico para su dispositivo Tobii Dynavox

Obtener ayuda en línea

Consulte la página de Soporte específica del producto de su dispositivo Tobii Dynavox. Contiene información actualizada sobre problemas y sugerencias y trucos relacionados con el producto. Consulte nuestras páginas de Soporte en línea en: <https://www.tobiidynavox.com/pages/product-support>

Póngase en contacto con su consultor de soluciones o su distribuidor.

Si tiene alguna pregunta o experimenta problemas con su producto, póngase en contacto con su consultor de soluciones autorizado de Tobii Dynavox para recibir ayuda. Conocen su configuración personal y podrán ayudarlo con sugerencias y formación específica. Para consultar la información de contacto, visite <https://www.tobiidynavox.com/pages/contact-us>.

Croata	https://support.apple.com/hr-hr/111107
Islandés	https://support.apple.com/is-is/111107
Hebreo	https://support.apple.com/he-il/111107

Haz una copia de seguridad de tu usuario de TD Snap

Copia de seguridad de myTobiiDynavox (recomendado)



1. Seleccione el botón **Editar**.
2. Seleccione la pestaña **Usuario**.
3. Seleccione la flecha a la derecha del usuario actual.



4. Seleccione el botón **Copia de seguridad** que se encuentra junto al nombre del usuario del que desea realizar la copia de seguridad.
5. Seleccione **Hacer una copia de seguridad en myTobiiDynavox**.
Si no ha iniciado sesión en su cuenta myTobiiDynavox, se le pedirá que lo haga en este momento.
6. Introduzca un nombre para el archivo de copia de seguridad de su usuario y luego seleccione **Siguiente**.
Es útil incluir la fecha de la copia de seguridad en el nombre del archivo.
7. Seleccione **Listo**.

Realizar copias de seguridad en un archivo local



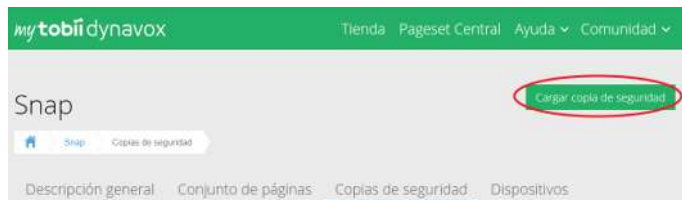
1. Seleccione el botón **Editar**.
2. Seleccione la pestaña **Usuario**.
3. Seleccione la flecha a la derecha del usuario actual.








4. Seleccione el botón **Copia de seguridad** que se encuentra junto al nombre del usuario del que desea realizar la copia de seguridad.
5. Seleccione **Hacer una copia de seguridad en un archivo local**.
6. Introduce un nombre para el archivo de copia de seguridad.
7. Seleccione **Realizar copia de seguridad**.
8. Mueve o copia el archivo de copia de seguridad desde «Archivos» > «En mi iPad» > «TD Snap» > «UserBackups» a un almacenamiento en la nube o a otro dispositivo.




Los archivos de copia de seguridad del usuario local también pueden moverse manualmente a myTobiiDynavox. Utilice su navegador de Internet para ir a myTobiiDynavox.com e inicie sesión, luego vaya a **Snap** > **Copias de seguridad** y seleccione **Cargar copia de seguridad**.



Haz una copia de seguridad de tu usuario de TD Talk

1. Iniciar TD Talk ()
 2. Elige una de las siguientes opciones para acceder al Cuadro de mandos.
 - Fije su mirada debajo de la pantalla, en medio del Lector ocular o en el área del Lector ocular.
 - Desliza el dedo hacia arriba desde la barra espaciadora.
- El botón  (Cuadro de mandos) aparecerá en la parte media inferior de la pantalla.
3. Seleccione el botón  (Cuadro de mandos) para abrir el Cuadro de mandos.
 4. Seleccione la acción  (Configuración) para abrir la Configuración de TD Talk.
 5. Busque el ícono  (Iniciar sesión) en la esquina superior izquierda de la pantalla.
 6. Use el teclado para ingresar su nombre de usuario en el campo **Nombre de usuario**.
 7. Use el teclado para ingresar su contraseña en el campo **Contraseña**.
 8. Seleccione el botón **Iniciar sesión**.
 9. Seleccione el botón **Realizar copia de seguridad**.

La fecha en que se realiza la copia de seguridad y desde la cual se mostrará el dispositivo a la izquierda del botón Realizar copia de seguridad cuando una copia de seguridad está lista.
10. Seleccione el botón  (Cerrar) para salir.

Borrar la información de la tarjeta de crédito



La información puede mostrar imágenes de iOS, pero las instrucciones son las mismas para iPadOS.

Para eliminar un método de pago de tu cuenta de Apple, sigue estas instrucciones:

Idioma	Enlace
Inglés	https://support.apple.com/en-us/118291
Alemán	https://support.apple.com/de-de/118291
Francés	https://support.apple.com/fr-fr/118291
Español	https://support.apple.com/es-mx/118291
Holandés	https://support.apple.com/nl-nl/118291
Sueco	https://support.apple.com/sv-se/118291
Noruego	https://support.apple.com/no-no/118291
Danés	https://support.apple.com/da-dk/118291
Chino simplificado	https://support.apple.com/zh-cn/118291
Japonés	https://support.apple.com/ja-jp/118291
Italiano	https://support.apple.com/it-it/118291
Finés	https://support.apple.com/fi-fi/118291

Árabe	https://support.apple.com/ar-sa/118291
Búlgaro	https://support.apple.com/bg-bg/118291
Polaco	https://support.apple.com/pl-pl/118291
Esloveno	https://support.apple.com/sl-si/118291
Estonio	https://support.apple.com/et-ee/118291
Portugués	https://support.apple.com/pt-pt/118291
Croata	https://support.apple.com/hr-hr/118291
Islandés	https://support.apple.com/is-is/118291
Hebreo	https://support.apple.com/he-il/118291

Opcional: Imprimir páginas de TD Snap para la comunicación

Mientras se repara tu dispositivo, es útil tener a mano tableros de comunicación impresos. Páginas recomendadas para imprimir: las del teclado, Vocabulario núcleo, Charla rápida y Temas que utilices con más frecuencia.

Si no tienes ninguna impresora conectada a tu dispositivo, sigue estos pasos para guardar los archivos PDF en tu iCloud o en tu correo electrónico, o envíatelos a ti mismo mediante AirDrop para imprimirlos desde otro dispositivo.

En la sección también se pueden descargar tableros de comunicación ya preparadas e imprimibles *Recursos, página 10*



1. Seleccione el botón **Editar**
2. Seleccione la pestaña **Página**.



3. Seleccione **Imprimir** en la barra de herramientas de edición en el lado derecho de la pantalla. Se abrirá el cuadro de diálogo Seleccionar páginas para imprimir. También puede imprimir desde la sección **Imprimir páginas** en la pestaña **Página**.
4. La página actual se agregará a la cola de impresión de forma predeterminada. Puede seleccionar páginas adicionales de la lista para agregarlas a la cola de impresión.
 - Escriba en el campo de búsqueda para filtrar por el nombre de la página.
 - Para agregar todas las páginas en los resultados de búsqueda actuales a la cola de impresión, marque **Seleccionar todo**.
 - Si marca **Seleccionar todo** y luego desmarca **Seleccionar todo**, la cola de impresión se restablece.
 - Para eliminar páginas de la cola de impresión, seleccione la **X** junto al nombre de la página.
5. Cuando se hayan agregado las páginas deseadas a la cola de impresión, seleccione **Siguiente**.



6. Elija sus opciones de impresión. La vista previa de la página se actualiza para reflejar la configuración actual.

Soporte técnico para su dispositivo Tobii Dynavox

Obtener ayuda en línea

Consulte la página de Soporte específica del producto de su dispositivo Tobii Dynavox. Contiene información actualizada sobre problemas y sugerencias y trucos relacionados con el producto. Consulte nuestras páginas de Soporte en línea en: <https://www.tobiidynavox.com/pages/product-support>

Póngase en contacto con su consultor de soluciones o su distribuidor.

Si tiene alguna pregunta o experimenta problemas con su producto, póngase en contacto con su consultor de soluciones autorizado de Tobii Dynavox para recibir ayuda. Conocen su configuración personal y podrán ayudarlo con sugerencias y formación específica. Para consultar la información de contacto, visite <https://www.tobiidynavox.com/pages/contact-us>.




- **Barra de mensajes:** Deshabilite esta configuración para ocultar la barra de mensajes en las páginas impresas.
- **Barra de herramientas:** Deshabilite esta configuración para ocultar la barra de herramientas en las páginas impresas.
- **Visualización de link:** Desactive esta configuración para ocultar los íconos de indicadores de links en los botones para links de las páginas impresas.
- **Contador de usos del botón:** Active esta configuración para mostrar el número de veces que usaron los botones actuales en las páginas impresas. Nota: El seguimiento de datos debe estar habilitado para ver el contador de uso del botón.

7. Cuando haya terminado de elegir sus opciones de impresión, seleccione **Imprimir**.

8. Imprimir o guardar como PDF.

- **Enviar a la impresora:** Elige tu impresora y configura tu configuración preferida; a continuación, selecciona «**Imprimir**».



- **Guardar como PDF:** Selecciona  «Compartir» y, a continuación, elige una opción para enviarte el PDF a ti mismo a través de AirDrop, Mensajes o Correo electrónico, o selecciona «Guardar en Archivos» para guardarlo en tu unidad de iCloud. Accede a tu PDF desde otro dispositivo con capacidad de impresión e imprímelo.

Opcional: Imprimir las páginas de TD Talk para la comunicación

Debes asegurarte de que tu impresora compatible con AirPrint y tu TD Navio estén conectados a la misma red Wi-Fi.

Para imprimir desde TD Talk, sigue estos pasos.

1. Ve a la página para imprimir en TD Talk.
2. Pulsa el botón **de encendido** y los botones **de subir** o **bajar volumen** al mismo tiempo.
3. Selecciona la nueva ventana pequeña que contiene la captura de pantalla situada en la esquina inferior izquierda de la pantalla.



4. Pulsa el  botón (Compartir).




5. Pulsa el  botón (Imprimir).

6. Imprimir o guardar como PDF.

- **Enviar a la impresora:** Elige tu impresora y configura tu configuración preferida; a continuación, selecciona




(Imprimir) .

- **Guardar como PDF:** Selecciona  (Compartir) y, a continuación, elige una opción para enviarte el PDF a ti mismo a través de AirDrop, Mensajes o Correo, o selecciona «Guardar en Archivos» para guardarlo en tu unidad de iCloud. Accede a tu PDF desde otro dispositivo con capacidad de impresión e imprímelo.

Opcional: Descargar aplicaciones en un dispositivo temporal

Si dispones de otro dispositivo compatible, como un iPad, puedes descargar tus aplicaciones de comunicación y restaurar la copia de seguridad de tus datos de usuario para seguir comunicándote mientras reparan tu TD Navio.


Descargar TD Snap

1. Desde la pantalla de Inicio, abre la App Store ()
2. Selecciona la pestaña «Búsqueda»

Búsqueda de **TD Snap** ()

3. Pulsa el botón «**Obtener**» que hay junto a la aplicación TD Snap.
4. Pulsa el botón «**Instalar**».
5. Introduce la contraseña de tu ID de Apple.
6. Selecciona el botón **Confirm/Confirmar**.
7. Selecciona el botón «**Abrir**» cuando haya finalizado la descarga.

Descargar TD Talk

1. Desde la pantalla de Inicio, abre la App Store ()
2. Selecciona la pestaña «Búsqueda»

Búsqueda de **TD Talk** ()

3. Pulsa el botón «**Obtener**» que hay junto a la aplicación TD Talk.
4. Pulsa el botón «**Instalar**».
5. Introduce la contraseña de tu ID de Apple.
6. Selecciona el botón **Confirm/Confirmar**.
7. Selecciona el botón «**Abrir**» cuando haya finalizado la descarga.

Recupera tu usuario de TD Snap

Antes de seguir los pasos que se indican a continuación, en TD Snap, ve a *Editar > Usuario > Cuenta de myTobiiDynavox* e inicia sesión con tus credenciales de myTobiiDynavox. Esto permitirá la función de voz en este dispositivo utilizando una de las licencias complementarias que se incluyen con su TD Navio.

Para gestionar tus licencias complementarias, visita [myTobiiDynavox.com](https://www.tobii-dynavox.com), inicia sesión y selecciona «*Mi cuenta*» > «*Licencias*».

Restaurar un usuario desde myTobiiDynavox



1. Seleccione el botón **Editar**.
2. Seleccione la pestaña **Usuario**.
3. Seleccione la flecha a la derecha del usuario actual.
4. Seleccione **Nuevo usuario**.
5. Seleccione **Restaurar usuario existente**.
6. Si actualmente no ha iniciado sesión en myTobiiDynavox, ingrese su correo electrónico y contraseña, luego seleccione **Siguiente**.
7. Seleccione un archivo de copia de seguridad de usuario de la lista y, a continuación, seleccione **Siguiente**.

Restaurar un usuario desde un archivo local

Nota: Antes de seguir los pasos que se indican a continuación, debes copiar tu archivo de copia de seguridad .sub en *Archivos > En mi iPad > TD Snap > UserBackups*

Soporte técnico para su dispositivo Tobii Dynavox

Obtener ayuda en línea

Consulte la página de Soporte específica del producto de su dispositivo Tobii Dynavox. Contiene información actualizada sobre problemas y sugerencias y trucos relacionados con el producto. Consulte nuestras páginas de Soporte en línea en: <https://www.tobii-dynavox.com/pages/product-support>

Póngase en contacto con su consultor de soluciones o su distribuidor.


Si tiene alguna pregunta o experimenta problemas con su producto, póngase en contacto con su consultor de soluciones autorizado de Tobii Dynavox para recibir ayuda. Conocen su configuración personal y podrán ayudarlo con sugerencias y formación específica. Para consultar la información de contacto, visite <https://www.tobii-dynavox.com/pages/contact-us>.





1. Seleccione el botón **Editar**.
2. Seleccione la pestaña **Usuario**.
3. Seleccione la flecha a la derecha del usuario actual.
4. Seleccione **Nuevo usuario**.
5. Seleccione **Restaurar usuario existente**.
6. Seleccione **Restaurar desde un archivo local**.
7. Seleccione un archivo de copia de seguridad de usuario de la lista y, a continuación, seleccione «**Restaurar usuario**».


Recupera tu usuario de TD Talk

1. Fije su mirada debajo de la pantalla, en medio del Lector ocular o en el área del Lector ocular.

El botón  (Cuadro de mandos) aparecerá en la parte media inferior de la pantalla.

2. Seleccione el botón  (Cuadro de mandos) para abrir el Cuadro de mandos.

3. Seleccione la acción  (Configuración) para abrir la Configuración de TD Talk.

4. Busque el ícono  (Iniciar sesión) en la esquina superior izquierda de la pantalla.

5. Use el teclado para ingresar su nombre de usuario en el campo **Nombre de usuario**.

6. Use el teclado para ingresar su contraseña en el campo **Contraseña**.

7. Seleccione el botón **Iniciar sesión**.

8. Seleccione el botón **Restaurar**.

La fecha en que se realiza la restauración se mostrará a la izquierda del botón Restaurar cuando una restauración haya finalizado.

9. Seleccione el botón  (Cerrar) para salir.

Iniciar el proceso de reparación

Nuestro equipo te guiará en los siguientes pasos, como el embalaje del dispositivo y la gestión del envío gratuito, y te prestará asistencia durante todo el proceso de reparación.

Para iniciar el proceso, rellene el formulario de retirada en línea:

- **Global:** <https://www.tobiidynavox.com/pages/td-navio-recall>
- **Estados Unidos** <https://us.tobiidynavox.com/pages/td-navio-recall>
- **Suecia:** <https://se.tobiidynavox.com/pages/td-navio-recall>

También puedes ponerte en contacto con atención al cliente por teléfono o por correo electrónico. Ten a mano el número de serie de tu TD Navio. El número de serie se encuentra debajo y a la derecha de la pata plegable, en la parte inferior del dispositivo.

Oficina central

Teléfono +46 (0) 8 522 950 20

horario: lunes a viernes, de 9:00 a.m. a 5 p.m. (CET)

correo electrónico: support.eu@tobiidynavox.com

Oficina de Norteamérica

Teléfono: +1-800-344-1778, opción 1

horario: De lunes a viernes, de 9:00 a 21:00 (hora del Este)

E-mail: support.na@tobiidynavox.com

Obtener ayuda en línea

Consulte la página de Soporte específica del producto de su dispositivo Tobii Dynavox. Contiene información actualizada sobre problemas y sugerencias y trucos relacionados con el producto. Consulte nuestras páginas de Soporte en línea en: <https://www.tobiidynavox.com/pages/product-support>

Póngase en contacto con su consultor de soluciones o su distribuidor.

Si tiene alguna pregunta o experimenta problemas con su producto, póngase en contacto con su consultor de soluciones autorizado de Tobii Dynavox para recibir ayuda. Conocen su configuración personal y podrán ayudarlo con sugerencias y formación específica. Para consultar la información de contacto, visite <https://www.tobiidynavox.com/pages/contact-us>.

¿Qué debo enviar junto con mi dispositivo?

Por favor, envíe únicamente el dispositivo TD Navio.

- No incluyas cargadores, cables, accesorios ni ningún otro equipo.
- Deja la funda protectora puesta en el dispositivo.

Recibirá instrucciones de envío claras, incluidas las indicaciones sobre el embalaje, cuando se emita su autorización de reparación (dentro de Estados Unidos) o su autorización de devolución de mercancía para reparación (fuera de Estados Unidos).

Restauración tras la reparación

Si tu dispositivo ha tenido un reset durante el proceso de reparación, sigue los pasos que se indican a continuación para restaurarlo a partir de tus archivos de copia de seguridad. La mayoría de los dispositivos no se reinician o hacen un reset durante la reparación, por lo que solo debes seguir estos pasos si es necesario.

Restaura tu dispositivo a partir de una copia de seguridad



La información puede mostrar imágenes de iOS, pero las instrucciones son las mismas para iPadOS.

Para restaurar tu dispositivo a partir de una copia de seguridad, sigue estas instrucciones:

Idioma	Enlace
Inglés	https://support.apple.com/en-us/118105
Alemán	https://support.apple.com/de-de/118105
Francés	https://support.apple.com/fr-fr/118105
Español	https://support.apple.com/es-mx/118105
Holandés	https://support.apple.com/nl-nl/118105
Sueco	https://support.apple.com/sv-se/118105
Noruego	https://support.apple.com/no-no/118105
Danés	https://support.apple.com/da-dk/118105
Chino simplificado	https://support.apple.com/zh-cn/118105
Japonés	https://support.apple.com/ja-jp/118105
Italiano	https://support.apple.com/it-it/118105
Finés	https://support.apple.com/fi-fi/118105
Árabe	https://support.apple.com/ar-sa/118105
Búlgaro	https://support.apple.com/bg-bg/118105
Polaco	https://support.apple.com/pl-pl/118105
Esloveno	https://support.apple.com/sl-si/118105
Estonio	https://support.apple.com/et-ee/118105
Portugués	https://support.apple.com/pt-pt/118105
Croata	https://support.apple.com/hr-hr/118105
Islandés	https://support.apple.com/is-is/118105
Hebreo	https://support.apple.com/he-il/118105

Soporte técnico para su dispositivo Tobii Dynavox

Obtener ayuda en línea

Consulte la página de Soporte específica del producto de su dispositivo Tobii Dynavox. Contiene información actualizada sobre problemas y sugerencias y trucos relacionados con el producto. Consulte nuestras páginas de Soporte en línea en: <https://www.tobiidynavox.com/pages/product-support>

Póngase en contacto con su consultor de soluciones o su distribuidor.

Si tiene alguna pregunta o experimenta problemas con su producto, póngase en contacto con su consultor de soluciones autorizado de Tobii Dynavox para recibir ayuda. Conocen su configuración personal y podrán ayudarlo con sugerencias y formación específica. Para consultar la información de contacto, visite <https://www.tobiidynavox.com/pages/contact-us>.

Recursos

Imprimir las instrucciones del tablero de comunicación

El usuario de CAA puede tocar los elementos del tablero de comunicación. Usa las letras del tablero de comunicación para formar palabras.

Si te cuesta tocar los objetos, puedes utilizar el tablero con un compañero(a) de la siguiente manera.

1. Aclara cómo indica el usuario de CAA que «sí». Esto podría ser diciendo que sí, asintiendo con la cabeza, levantando la vista, etc. Pregunta también si el usuario de CAA quiere que su compañero(a) adivine lo que está escribiendo o no.
2. El compañero(a) señala cada fila por orden y pregunta: «¿Es esta fila?», o bien identifica la fila por su número o letra («¿Es la fila 1?», «¿Es la fila A?»). Pausa entre cada línea para que el usuario de CAA tenga tiempo de responder.
3. El usuario de CAA indica «sí» cuando su compañero(a) ha llegado a la fila que desea. Si el usuario de CAA no indica «sí», vuelve a revisar las filas.
4. El compañero(a) señala y nombra los elementos de la fila indicada («¿Es la A?», «¿Es la B?», «¿Es un error?», etc.).
5. El usuario de CAA indica «sí» cuando su compañero(a) ha llegado al elemento que desea. Si el usuario de CAA no indica «sí», repasa de nuevo los elementos de esa fila.
6. Repite los pasos 2 a 5 hasta que el usuario de CAA termine su mensaje.

afrikáans

Conjunto de páginas	URL
Express	https://download.mytobiidynavox.com/Resources/printable_comm_boards/TD_Snap_Express_all_af_ZA.pdf

Árabe

Conjunto de páginas	URL
Barrido/escaneo asistido por un compañero(a)	https://download.mytobiidynavox.com/Resources/printable_comm_boards/Partner_assisted_scanning_ar.pdf
Core First 5x5	https://download.mytobiidynavox.com/Resources/printable_comm_boards/TD_Snap_CoreFirst_5x5_all_ar.pdf
Core First 6x6	https://download.mytobiidynavox.com/Resources/printable_comm_boards/TD_Snap_CoreFirst_6x6_all_ar.pdf
Core First 7x7	https://download.mytobiidynavox.com/Resources/printable_comm_boards/TD_Snap_CoreFirst_7x7_all_ar.pdf
Express	https://download.mytobiidynavox.com/Resources/printable_comm_boards/TD_Snap_Express_all_ar.pdf

Búlgaro

Conjunto de páginas	URL
Barrido/escaneo asistido por un compañero(a)	https://download.mytobiidynavox.com/Resources/printable_comm_boards/Partner_assisted_scanning_bg-BG.pdf

Danés

Conjunto de páginas	URL
Barrido/escaneo asistido por un compañero(a)	https://download.mytobiidynavox.com/Resources/printable_comm_boards/Partner_assisted_scanning_da.pdf
Core First 5x5	https://download.mytobiidynavox.com/Resources/printable_comm_boards/TD_Snap_CoreFirst_5x5_da.pdf
Core First 6x6	https://download.mytobiidynavox.com/Resources/printable_comm_boards/TD_Snap_CoreFirst_6x6_da.pdf
Core First 7x7	https://download.mytobiidynavox.com/Resources/printable_comm_boards/TD_Snap_CoreFirst_7x7_da.pdf
Express	https://download.mytobiidynavox.com/Resources/printable_comm_boards/TD_Snap_Express_all_da_DK.pdf
Texto	https://download.mytobiidynavox.com/Resources/printable_comm_boards/TD_Snap_Text_da.pdf

Holandés

Conjunto de páginas	URL
Barrido/escaneo asistido por un compañero(a)	https://download.mytobiidynavox.com/Resources/printable_comm_boards/Partner_assisted_scanning_nl.pdf
Core First 5x5	https://download.mytobiidynavox.com/Resources/printable_comm_boards/TD_Snap_CoreFirst_5x5_nl.pdf
Core First 6x6	https://download.mytobiidynavox.com/Resources/printable_comm_boards/TD_Snap_CoreFirst_6x6_nl.pdf
Core First 7x7	https://download.mytobiidynavox.com/Resources/printable_comm_boards/TD_Snap_CoreFirst_7x7_nl.pdf
Express	https://download.mytobiidynavox.com/Resources/printable_comm_boards/TD_Snap_Express_all_nl_NL.pdf
Texto	https://download.mytobiidynavox.com/Resources/printable_comm_boards/TD_Snap_Text_nl.pdf

Inglés - Australia

Conjunto de páginas	URL
Express	https://download.mytobiidynavox.com/Resources/printable_comm_boards/TD_Snap_Express_all_en_AU.pdf
Motor Plan 30	https://download.mytobiidynavox.com/Resources/printable_comm_boards/TD_Snap_MotorPlan30_all_en_AU.pdf
Motor Plan 40	https://download.mytobiidynavox.com/Resources/printable_comm_boards/TD_Snap_MotorPlan40_all_en_AU.pdf

Soporte técnico para su dispositivo Tobii Dynavox

Obtener ayuda en línea

Consulte la página de Soporte específica del producto de su dispositivo Tobii Dynavox. Contiene información actualizada sobre problemas y sugerencias y trucos relacionados con el producto. Consulte nuestras páginas de Soporte en línea en: <https://www.tobiidynavox.com/pages/product-support>

Póngase en contacto con su consultor de soluciones o su distribuidor.

Si tiene alguna pregunta o experimenta problemas con su producto, póngase en contacto con su consultor de soluciones autorizado de Tobii Dynavox para recibir ayuda. Conocen su configuración personal y podrán ayudarlo con sugerencias y formación específica. Para consultar la información de contacto, visite <https://www.tobiidynavox.com/pages/contact-us>.

Conjunto de páginas	URL
Motor Plan 66	https://download.mytobiidynavox.com/Resources/printable_comm_boards/TD_Snap_MotorPlan66_all_en_AU.pdf

Inglés - Gran Bretaña

Conjunto de páginas	URL
Afasia	https://download.mytobiidynavox.com/Resources/printable_comm_boards/TD_Snap_Aphasia_all_en-UK.pdf
Core First 5x5	https://download.mytobiidynavox.com/Resources/printable_comm_boards/TD_Snap_CoreFirst_5x5_en-UK.pdf
Core First 6x6	https://download.mytobiidynavox.com/Resources/printable_comm_boards/TD_Snap_CoreFirst_6x6_en-UK.pdf
Core First 7x7	https://download.mytobiidynavox.com/Resources/printable_comm_boards/TD_Snap_CoreFirst_7x7_en-UK.pdf
Express	https://download.mytobiidynavox.com/Resources/printable_comm_boards/TD_Snap_Express_all_en_UK.pdf
Motor Plan 30	https://download.mytobiidynavox.com/Resources/printable_comm_boards/TD_Snap_MotorPlan30_all_en_UK.pdf
Motor Plan 40	https://download.mytobiidynavox.com/Resources/printable_comm_boards/TD_Snap_MotorPlan40_all_en_GB.pdf
Motor Plan 66	https://download.mytobiidynavox.com/Resources/printable_comm_boards/TD_Snap_MotorPlan66_all_en_GB.pdf

Inglés (Estados Unidos)

Conjunto de páginas	URL
Barrido/escaneo asistido por un compañero(a)	https://download.mytobiidynavox.com/Resources/printable_comm_boards/Partner_assisted_scanning_en.pdf
Afasia	https://download.mytobiidynavox.com/Resources/printable_comm_boards/TD_Snap_Aphasia_all_en-US.pdf
Core First 5x5	https://download.mytobiidynavox.com/Resources/printable_comm_boards/TD_Snap_CoreFirst_5x5_all_en-US.pdf
Core First 6x6	https://download.mytobiidynavox.com/Resources/printable_comm_boards/TD_Snap_CoreFirst_6x6_all_en-US.pdf
Core First 7x7	https://download.mytobiidynavox.com/Resources/printable_comm_boards/TD_Snap_CoreFirst_7x7_all_en-US.pdf

Soporte técnico para su dispositivo Tobii Dynavox

Obtener ayuda en línea

Consulte la página de Soporte específica del producto de su dispositivo Tobii Dynavox. Contiene información actualizada sobre problemas y sugerencias y trucos relacionados con el producto. Consulte nuestras páginas de Soporte en línea en: <https://www.tobiidynavox.com/pages/product-support>

Póngase en contacto con su consultor de soluciones o su distribuidor.

Si tiene alguna pregunta o experimenta problemas con su producto, póngase en contacto con su consultor de soluciones autorizado de Tobii Dynavox para recibir ayuda. Conocen su configuración personal y podrán ayudarlo con sugerencias y formación específica. Para consultar la información de contacto, visite <https://www.tobiidynavox.com/pages/contact-us>.

Conjunto de páginas	URL
Express	https://download.mytobiidynavox.com/Resources/printable_comm_boards/TD_Snap_Express_all_en-US.pdf
Motor Plan 30	https://download.mytobiidynavox.com/Resources/printable_comm_boards/TD_Snap_MotorPlan30_all_en-US.pdf
Motor Plan 40	https://download.mytobiidynavox.com/Resources/printable_comm_boards/TD_Snap_MotorPlan40_all_en-US.pdf
Motor Plan 66	https://download.mytobiidynavox.com/Resources/printable_comm_boards/TD_Snap_MotorPlan66_all_en-US.pdf
Texto	https://download.mytobiidynavox.com/Resources/printable_comm_boards/TD_Snap_Text_en.pdf

Estonio

Conjunto de páginas	URL
Barrido/escaneo asistido por un compañero(a)	https://download.mytobiidynavox.com/Resources/printable_comm_boards/Partner_assisted_scanning_et-EE.pdf
Express	https://download.mytobiidynavox.com/Resources/printable_comm_boards/TD_Snap_Express_all_et_EE.pdf

Finés

Conjunto de páginas	URL
Barrido/escaneo asistido por un compañero(a)	https://download.mytobiidynavox.com/Resources/printable_comm_boards/Partner_assisted_scanning_fi.pdf
Core First 5x5	https://download.mytobiidynavox.com/Resources/printable_comm_boards/TD_Snap_CoreFirst_5x5_fi.pdf
Core First 6x6	https://download.mytobiidynavox.com/Resources/printable_comm_boards/TD_Snap_CoreFirst_6x6_fi.pdf
Core First 7x7	https://download.mytobiidynavox.com/Resources/printable_comm_boards/TD_Snap_CoreFirst_7x7_fi.pdf

Francés - Francia

Conjunto de páginas	URL
Barrido/escaneo asistido por un compañero(a)	https://download.mytobiidynavox.com/Resources/printable_comm_boards/Partner_assisted_scanning_fr.pdf
Afasia	https://download.mytobiidynavox.com/Resources/printable_comm_boards/TD_Snap_Aphasia_all_fr_FR.pdf

Soporte técnico para su dispositivo Tobii Dynavox

Obtener ayuda en línea

Consulte la página de Soporte específica del producto de su dispositivo Tobii Dynavox. Contiene información actualizada sobre problemas y sugerencias y trucos relacionados con el producto. Consulte nuestras páginas de Soporte en línea en: <https://www.tobiidynavox.com/pages/product-support>

Póngase en contacto con su consultor de soluciones o su distribuidor.

Si tiene alguna pregunta o experimenta problemas con su producto, póngase en contacto con su consultor de soluciones autorizado de Tobii Dynavox para recibir ayuda. Conocen su configuración personal y podrán ayudarlo con sugerencias y formación específica. Para consultar la información de contacto, visite <https://www.tobiidynavox.com/pages/contact-us>.

Conjunto de páginas	URL
Core First 5x5	https://download.mytobiidynavox.com/Resources/printable_comm_boards/TD_Snap_CoreFirst_5x5_fr-FR.pdf
Core First 6x6	https://download.mytobiidynavox.com/Resources/printable_comm_boards/TD_Snap_CoreFirst_6x6_fr-FR.pdf
Core First 7x7	https://download.mytobiidynavox.com/Resources/printable_comm_boards/TD_Snap_CoreFirst_7x7_fr-FR.pdf
Express	https://download.mytobiidynavox.com/Resources/printable_comm_boards/TD_Snap_Express_all_fr_FR.pdf
Texto	https://download.mytobiidynavox.com/Resources/printable_comm_boards/TD_Snap_Text_fr.pdf

Francés - Canadá

Conjunto de páginas	URL
Core First 5x5	https://download.mytobiidynavox.com/Resources/printable_comm_boards/TD_Snap_CoreFirst_5x5_fr-CA.pdf
Core First 6x6	https://download.mytobiidynavox.com/Resources/printable_comm_boards/TD_Snap_CoreFirst_6x6_fr-CA.pdf
Core First 7x7	https://download.mytobiidynavox.com/Resources/printable_comm_boards/TD_Snap_CoreFirst_7x7_fr-CA.pdf
Express	https://download.mytobiidynavox.com/Resources/printable_comm_boards/TD_Snap_Express_all_fr_CA.pdf

Alemán

Conjunto de páginas	URL
Barrido/escaneo asistido por un compañero(a)	https://download.mytobiidynavox.com/Resources/printable_comm_boards/Partner_assisted_scanning_de.pdf
Afasia	https://download.mytobiidynavox.com/Resources/printable_comm_boards/TD_Snap_Aphasia_all_de_DE.pdf
Core First 5x5	https://download.mytobiidynavox.com/Resources/printable_comm_boards/TD_Snap_CoreFirst_5x5_de-DE.pdf
Core First 5x5 (PCS)	https://download.mytobiidynavox.com/Resources/printable_comm_boards/TD_Snap_CoreFirst_5x5_PCS_de.pdf
Core First 6x6	https://download.mytobiidynavox.com/Resources/printable_comm_boards/TD_Snap_CoreFirst_6x6_de-DE.pdf
Core First 6x6 (PCS)	https://download.mytobiidynavox.com/Resources/printable_comm_boards/TD_Snap_CoreFirst_6x6_de_PCS.pdf
Core First 7x7	https://download.mytobiidynavox.com/Resources/printable_comm_boards/TD_Snap_CoreFirst_7x7_de-DE.pdf

Soporte técnico para su dispositivo Tobii Dynavox

Obtener ayuda en línea

Consulte la página de Soporte específica del producto de su dispositivo Tobii Dynavox. Contiene información actualizada sobre problemas y sugerencias y trucos relacionados con el producto. Consulte nuestras páginas de Soporte en línea en: <https://www.tobiidynavox.com/pages/product-support>

Póngase en contacto con su consultor de soluciones o su distribuidor.

Si tiene alguna pregunta o experimenta problemas con su producto, póngase en contacto con su consultor de soluciones autorizado de Tobii Dynavox para recibir ayuda. Conocen su configuración personal y podrán ayudarlo con sugerencias y formación específica. Para consultar la información de contacto, visite <https://www.tobiidynavox.com/pages/contact-us>.

Conjunto de páginas	URL
Core First 7x7 (PCS)	https://download.mytobiidynavox.com/Resources/printable_comm_boards/TD_Snap_CoreFirst_7x7_PCS_de.pdf
Express	https://download.mytobiidynavox.com/Resources/printable_comm_boards/TD_Snap_Express_all_de_DE.pdf
Express METACOM	https://download.mytobiidynavox.com/Resources/printable_comm_boards/TD_Snap_Express_de-DE-Metacom.pdf
Motor Plan 30 METACOM	https://download.mytobiidynavox.com/Resources/printable_comm_boards/TD_Snap_MotorPlan30_METACOM_de-DE.pdf
Motor Plan 30 PCS	https://download.mytobiidynavox.com/Resources/printable_comm_boards/TD_Snap_MotorPlan30-PCS_all_de_DE.pdf
Motor Plan 40 METACOM	https://download.mytobiidynavox.com/Resources/printable_comm_boards/TD_Snap_MotorPlan40_de-DE-Metacom.pdf
Motor Plan 40 PCS	https://download.mytobiidynavox.com/Resources/printable_comm_boards/TD_Snap_MotorPlan40-PCS_all_de_DE.pdf
Motor Plan 66 METACOM	https://download.mytobiidynavox.com/Resources/printable_comm_boards/TD_Snap_MotorPlan66_de-DE-Metacom.pdf
Motor Plan 66 PCS	https://download.mytobiidynavox.com/Resources/printable_comm_boards/TD_Snap_MotorPlan66-PCS_all_de_DE.pdf
Texto	https://download.mytobiidynavox.com/Resources/printable_comm_boards/TD_Snap_Text_de.pdf

Hebreo

Conjunto de páginas	URL
Barrido/escaneo asistido por un compañero(a)	https://download.mytobiidynavox.com/Resources/printable_comm_boards/Partner_assisted_scanning_he-IL.pdf
Core First 5x5 femenino	https://download.mytobiidynavox.com/Resources/printable_comm_boards/TD_Snap_CoreFirst_5x5_all_female_he-IL.pdf
Core First 5x5 masculino	https://download.mytobiidynavox.com/Resources/printable_comm_boards/TD_Snap_CoreFirst_5x5_all_male_he-IL.pdf

Soporte técnico para su dispositivo Tobii Dynavox

Obtener ayuda en línea

Consulte la página de Soporte específica del producto de su dispositivo Tobii Dynavox. Contiene información actualizada sobre problemas y sugerencias y trucos relacionados con el producto. Consulte nuestras páginas de Soporte en línea en: <https://www.tobiidynavox.com/pages/product-support>

Póngase en contacto con su consultor de soluciones o su distribuidor.

Si tiene alguna pregunta o experimenta problemas con su producto, póngase en contacto con su consultor de soluciones autorizado de Tobii Dynavox para recibir ayuda. Conocen su configuración personal y podrán ayudarlo con sugerencias y formación específica. Para consultar la información de contacto, visite <https://www.tobiidynavox.com/pages/contact-us>.

Conjunto de páginas	URL
Core First 6x6 femenino	https://download.mytobiidynavox.com/Resources/printable_comm_boards/TD_Snap_CoreFirst_6x6_all_female_he-IL.pdf
Core First 6x6 masculino	https://download.mytobiidynavox.com/Resources/printable_comm_boards/TD_Snap_CoreFirst_6x6_all_male_he-IL.pdf
Core First 7x7 femenino	https://download.mytobiidynavox.com/Resources/printable_comm_boards/TD_Snap_CoreFirst_7x7_all_female_he-IL.pdf
Core First 7x7 masculino	https://download.mytobiidynavox.com/Resources/printable_comm_boards/TD_Snap_CoreFirst_7x7_all_male_he-IL.pdf

Islandés

Conjunto de páginas	URL
Barrido/escaneo asistido por un compañero(a)	https://download.mytobiidynavox.com/Resources/printable_comm_boards/Partner_assisted_scanning_is-IS.pdf
Core First 5x5 femenino	https://download.mytobiidynavox.com/Resources/printable_comm_boards/TD_Snap_CoreFirst_5x5_female_is-IS.pdf
Core First 5x5 masculino	https://download.mytobiidynavox.com/Resources/printable_comm_boards/TD_Snap_CoreFirst_5x5_male_is-IS.pdf
Core First 6x6 femenino	https://download.mytobiidynavox.com/Resources/printable_comm_boards/TD_Snap_CoreFirst_6x6_female_is-IS.pdf
Core First 6x6 masculino	https://download.mytobiidynavox.com/Resources/printable_comm_boards/TD_Snap_CoreFirst_6x6_male_is-IS.pdf
Core First 7x7 femenino	https://download.mytobiidynavox.com/Resources/printable_comm_boards/TD_Snap_CoreFirst_7x7_female_is-IS.pdf
Core First 7x7 masculino	https://download.mytobiidynavox.com/Resources/printable_comm_boards/TD_Snap_CoreFirst_7x7_male_is-IS.pdf
Express femenino	https://download.mytobiidynavox.com/Resources/printable_comm_boards/TD_Snap_Express_all_is-IS-female.pdf
Express masculino	https://download.mytobiidynavox.com/Resources/printable_comm_boards/TD_Snap_Express_all_is-IS-male.pdf

Soporte técnico para su dispositivo Tobii Dynavox

Obtener ayuda en línea

Consulte la página de Soporte específica del producto de su dispositivo Tobii Dynavox. Contiene información actualizada sobre problemas y sugerencias y trucos relacionados con el producto. Consulte nuestras páginas de Soporte en línea en: <https://www.tobiidynavox.com/pages/product-support>

Póngase en contacto con su consultor de soluciones o su distribuidor.

Si tiene alguna pregunta o experimenta problemas con su producto, póngase en contacto con su consultor de soluciones autorizado de Tobii Dynavox para recibir ayuda. Conocen su configuración personal y podrán ayudarlo con sugerencias y formación específica. Para consultar la información de contacto, visite <https://www.tobiidynavox.com/pages/contact-us>.

Conjunto de páginas	URL
Texto	https://download.mytobiidynavox.com/Resources/printable_comm_boards/TD_Snap_Text_is-IS.pdf

Irlandés

Conjunto de páginas	URL
Express	https://download.mytobiidynavox.com/Resources/printable_comm_boards/TD_Snap_Express_all_ga_IE.pdf

Italiano

Conjunto de páginas	URL
Barrido/escaneo asistido por un compañero(a)	https://download.mytobiidynavox.com/Resources/printable_comm_boards/Partner_assisted_scanning_it.pdf
Afasia	https://download.mytobiidynavox.com/Resources/printable_comm_boards/TD_Snap_Aphasia_all_it_IT.pdf
Core First 5x5	https://download.mytobiidynavox.com/Resources/printable_comm_boards/TD_Snap_CoreFirst_5x5_it-IT.pdf
Core First 6x6	https://download.mytobiidynavox.com/Resources/printable_comm_boards/TD_Snap_CoreFirst_6x6_it-IT.pdf
Core First 7x7	https://download.mytobiidynavox.com/Resources/printable_comm_boards/TD_Snap_CoreFirst_7x7_it-IT.pdf
Express	https://download.mytobiidynavox.com/Resources/printable_comm_boards/TD_Snap_Express_all_it_IT.pdf
Texto	https://download.mytobiidynavox.com/Resources/printable_comm_boards/TD_Snap_Text_it.pdf

Japonés

Conjunto de páginas	URL
Core First 5x5 Hiragana	https://download.mytobiidynavox.com/Resources/printable_comm_boards/TD_Snap_CoreFirst_5x5_all_Hiragana_ja.pdf
Core First 5x5 Kanji	https://download.mytobiidynavox.com/Resources/printable_comm_boards/TD_Snap_CoreFirst_5x5_all_Kanji_ja.pdf
Core First 6x6 Hiragana	https://download.mytobiidynavox.com/Resources/printable_comm_boards/TD_Snap_CoreFirst_6x6_all_Hiragana_ja.pdf
Core First 6x6 Kanji	https://download.mytobiidynavox.com/Resources/printable_comm_boards/TD_Snap_CoreFirst_6x6_all_Kanji_ja.pdf

Soporte técnico para su dispositivo Tobii Dynavox

Obtener ayuda en línea

Consulte la página de Soporte específica del producto de su dispositivo Tobii Dynavox. Contiene información actualizada sobre problemas y sugerencias y trucos relacionados con el producto. Consulte nuestras páginas de Soporte en línea en: <https://www.tobiidynavox.com/pages/product-support>

Póngase en contacto con su consultor de soluciones o su distribuidor.

Si tiene alguna pregunta o experimenta problemas con su producto, póngase en contacto con su consultor de soluciones autorizado de Tobii Dynavox para recibir ayuda. Conocen su configuración personal y podrán ayudarlo con sugerencias y formación específica. Para consultar la información de contacto, visite <https://www.tobiidynavox.com/pages/contact-us>.

Conjunto de páginas	URL
Core First 7x7 Hiragana	https://download.mytobiidynavox.com/Resources/printable_comm_boards/TD_Snap_CoreFirst_7x7_all_Hiragana_ja.pdf
Core First 7x7 Kanji	https://download.mytobiidynavox.com/Resources/printable_comm_boards/TD_Snap_CoreFirst_7x7_all_Kanji_ja.pdf
Express Hiragana	https://download.mytobiidynavox.com/Resources/printable_comm_boards/TD_Snap_Express_all_Hiragana_ja.pdf
Express Kanji	https://download.mytobiidynavox.com/Resources/printable_comm_boards/TD_Snap_Express_all_Kanji_ja.pdf

Noruego

Conjunto de páginas	URL
Barrido/escaneo asistido por un compañero(a)	https://download.mytobiidynavox.com/Resources/printable_comm_boards/Partner_assisted_scanning_no.pdf
Core First 5x5	https://download.mytobiidynavox.com/Resources/printable_comm_boards/TD_Snap_CoreFirst_5x5_no.pdf
Core First 6x6	https://download.mytobiidynavox.com/Resources/printable_comm_boards/TD_Snap_CoreFirst_6x6_no.pdf
Core First 7x7	https://download.mytobiidynavox.com/Resources/printable_comm_boards/TD_Snap_CoreFirst_7x7_no.pdf
Express	https://download.mytobiidynavox.com/Resources/printable_comm_boards/TD_Snap_Express_all_nb_NO.pdf
Texto	https://download.mytobiidynavox.com/Resources/printable_comm_boards/TD_Snap_Text_no.pdf

Polaco

Conjunto de páginas	URL
Barrido/escaneo asistido por un compañero(a)	https://download.mytobiidynavox.com/Resources/printable_comm_boards/Partner_assisted_scanning_pl.pdf
Core First 5x5	https://download.mytobiidynavox.com/Resources/printable_comm_boards/TD_Snap_CoreFirst_5x5_pl.pdf
Core First 6x6	https://download.mytobiidynavox.com/Resources/printable_comm_boards/TD_Snap_CoreFirst_6x6_pl.pdf
Core First 7x7	https://download.mytobiidynavox.com/Resources/printable_comm_boards/TD_Snap_CoreFirst_7x7_pl.pdf
Express	https://download.mytobiidynavox.com/Resources/printable_comm_boards/TD_Snap_Express_all_pl.pdf

Soporte técnico para su dispositivo Tobii Dynamox

Obtener ayuda en línea

Consulte la página de Soporte específica del producto de su dispositivo Tobii Dynamox. Contiene información actualizada sobre problemas y sugerencias y trucos relacionados con el producto. Consulte nuestras páginas de Soporte en línea en: <https://www.tobiidynavox.com/pages/product-support>

Póngase en contacto con su consultor de soluciones o su distribuidor.

Si tiene alguna pregunta o experimenta problemas con su producto, póngase en contacto con su consultor de soluciones autorizado de Tobii Dynamox para recibir ayuda. Conocen su configuración personal y podrán ayudarlo con sugerencias y formación específica. Para consultar la información de contacto, visite <https://www.tobiidynavox.com/pages/contact-us>.

Portugués - Portugal

Conjunto de páginas	URL
Barrido/escaneo asistido por un compañero(a)	https://download.mytobiidynavox.com/Resources/printable_comm_boards/Partner_assisted_scanning_pt.pdf
Core First 5x5	https://download.mytobiidynavox.com/Resources/printable_comm_boards/TD_Snap_CoreFirst_5x5_pt.pdf
Core First 6x6	https://download.mytobiidynavox.com/Resources/printable_comm_boards/TD_Snap_CoreFirst_6x6_pt.pdf
Core First 7x7	https://download.mytobiidynavox.com/Resources/printable_comm_boards/TD_Snap_CoreFirst_7x7_pt.pdf
Express	https://download.mytobiidynavox.com/Resources/printable_comm_boards/TD_Snap_Express_all_pt_PT.pdf
Texto	https://download.mytobiidynavox.com/Resources/printable_comm_boards/TD_Snap_Text_pt.pdf

Esloveno

Conjunto de páginas	URL
Barrido/escaneo asistido por un compañero(a)	https://download.mytobiidynavox.com/Resources/printable_comm_boards/Partner_assisted_scanning_sl-SL.pdf
Express femenino	https://download.mytobiidynavox.com/Resources/printable_comm_boards/TD_Snap_Express_all_female_sl-SL.pdf
Express masculino	https://download.mytobiidynavox.com/Resources/printable_comm_boards/TD_Snap_Express_all_male_sl-SL.pdf

Español - México

Conjunto de páginas	URL
Afasia	https://download.mytobiidynavox.com/Resources/printable_comm_boards/TD_Snap_Aphasia_all_es_MX.pdf
Express	https://download.mytobiidynavox.com/Resources/printable_comm_boards/TD_Snap_Express_all_es_MX.pdf
Motor Plan 30	https://download.mytobiidynavox.com/Resources/printable_comm_boards/TD_Snap_MotorPlan30_all_es_MX.pdf
Motor Plan 40	https://download.mytobiidynavox.com/Resources/printable_comm_boards/TD_Snap_MotorPlan40_all_es_MX.pdf

Soporte técnico para su dispositivo Tobii Dynavox

Obtener ayuda en línea

Consulte la página de Soporte específica del producto de su dispositivo Tobii Dynavox. Contiene información actualizada sobre problemas y sugerencias y trucos relacionados con el producto. Consulte nuestras páginas de Soporte en línea en: <https://www.tobiidynavox.com/pages/product-support>

Póngase en contacto con su consultor de soluciones o su distribuidor.

Si tiene alguna pregunta o experimenta problemas con su producto, póngase en contacto con su consultor de soluciones autorizado de Tobii Dynavox para recibir ayuda. Conocen su configuración personal y podrán ayudarlo con sugerencias y formación específica. Para consultar la información de contacto, visite <https://www.tobiidynavox.com/pages/contact-us>.

Conjunto de páginas	URL
Motor Plan 66	https://download.mytobiidynavox.com/Resources/printable_comm_boards/TD_Snap_MotorPlan66_all_es_MX.pdf
Texto	https://download.mytobiidynavox.com/Resources/printable_comm_boards/TD_Snap_Text_es-MX.pdf

Español - España

Conjunto de páginas	URL
Barrido/escaneo asistido por un compañero(a)	https://download.mytobiidynavox.com/Resources/printable_comm_boards/Partner_assisted_scanning_es.pdf
Afasia	https://download.mytobiidynavox.com/Resources/printable_comm_boards/TD_Snap_Aphasia_all_es-ES.pdf
Core First 5x5	https://download.mytobiidynavox.com/Resources/printable_comm_boards/TD_Snap_CoreFirst_5x5_es.pdf
Core First 6x6	https://download.mytobiidynavox.com/Resources/printable_comm_boards/TD_Snap_CoreFirst_6x6_es.pdf
Core First 7x7	https://download.mytobiidynavox.com/Resources/printable_comm_boards/TD_Snap_CoreFirst_7x7_es.pdf
Express	https://download.mytobiidynavox.com/Resources/printable_comm_boards/TD_Snap_Express_all_es_ES.pdf
Motor Plan 30	https://download.mytobiidynavox.com/Resources/printable_comm_boards/TD_Snap_MotorPlan30_all_es_ES.pdf
Motor Plan 40	https://download.mytobiidynavox.com/Resources/printable_comm_boards/TD_Snap_MotorPlan40_all_es_ES.pdf
Motor Plan 66	https://download.mytobiidynavox.com/Resources/printable_comm_boards/TD_Snap_MotorPlan66_all_es_ES.pdf
Texto	https://download.mytobiidynavox.com/Resources/printable_comm_boards/TD_Snap_Text_es.pdf

Sueco

Conjunto de páginas	URL
Barrido/escaneo asistido por un compañero(a)	https://download.mytobiidynavox.com/Resources/printable_comm_boards/Partner_assisted_scanning_sv.pdf
Core First 5x5	https://download.mytobiidynavox.com/Resources/printable_comm_boards/TD_Snap_CoreFirst_5x5_sv.pdf
Core First 6x6	https://download.mytobiidynavox.com/Resources/printable_comm_boards/TD_Snap_CoreFirst_6x6_sv.pdf

Soporte técnico para su dispositivo Tobii Dynavox

Obtener ayuda en línea

Consulte la página de Soporte específica del producto de su dispositivo Tobii Dynavox. Contiene información actualizada sobre problemas y sugerencias y trucos relacionados con el producto. Consulte nuestras páginas de Soporte en línea en: <https://www.tobiidynavox.com/pages/product-support>

Póngase en contacto con su consultor de soluciones o su distribuidor.

Si tiene alguna pregunta o experimenta problemas con su producto, póngase en contacto con su consultor de soluciones autorizado de Tobii Dynavox para recibir ayuda. Conocen su configuración personal y podrán ayudarlo con sugerencias y formación específica. Para consultar la información de contacto, visite <https://www.tobiidynavox.com/pages/contact-us>.

Conjunto de páginas	URL
Core First 7x7	https://download.mytobiidynavox.com/Resources/printable_comm_boards/TD_Snap_CoreFirst_7x7_sv.pdf
Express	https://download.mytobiidynavox.com/Resources/printable_comm_boards/TD_Snap_Express_all_sv_SE.pdf
Texto	https://download.mytobiidynavox.com/Resources/printable_comm_boards/TD_Snap_Text_sv.pdf

Soporte técnico para su dispositivo Tobii Dynavox

Obtener ayuda en línea

Consulte la página de Soporte específica del producto de su dispositivo Tobii Dynavox. Contiene información actualizada sobre problemas y sugerencias y trucos relacionados con el producto. Consulte nuestras páginas de Soporte en línea en: <https://www.tobiidynavox.com/pages/product-support>

Póngase en contacto con su consultor de soluciones o su distribuidor.

Si tiene alguna pregunta o experimenta problemas con su producto, póngase en contacto con su consultor de soluciones autorizado de Tobii Dynavox para recibir ayuda. Conocen su configuración personal y podrán ayudarlo con sugerencias y formación específica. Para consultar la información de contacto, visite <https://www.tobiidynavox.com/pages/contact-us>.