

TD Navio tagasikutsumise teave

Ettevalmistus

Käesolevas dokumendis kirjeldatakse, kuidas valmistuda TD Navio Midi või TD Navio Maxi tagasikutsumise raames toimuvateks remonditöödeks. Järgige juhiseid, et teha seadmest ja suhtlusrakenduse andmetest varukoopia, kaitsta oma isikuandmeid ning valmistada ette alternatiivsed suhtlusvõimalused.

Kui olete lõpetanud peatükis „Ettevalmistus“ kirjeldatud toimingud, jätkake *Alustage parandusprotsessi*, lehekülj 8

Kui vajate abi, võtke ühendust klienditoega. Me teame, et see nõuab aega ja vaeva, ning oleme valmis teid aitama.

PANE TÄHELE

Andmete kadumise vältimine

Remondi käigus võib teie seade taastada algseadistused. Seadme taastamise korral kustutatakse kõik seadmes olevad isikuandmed ja seaded. Kasutaja vastutab seadme andmete varundamise eest enne seadme remonti saatmist. Kui seda ei tehta, võib see kaasa tuua andmete lõpliku kaotuse. Järgige seadme varundamiseks tähelepanelikult käesolevas dokumendis toodud juhiseid.

Kirjutage üles kasutajakonto andmed

1. Kirjutage oma Apple ID ja parool üles.
2. Kirjutage üles oma myTobiiDynavoxi kasutajanimi ja parool.

Kuidas luua myTobiiDynavoxi konto?

Minge lehele [„Loo myTobiiDynavoxi konto“](#), et luua myTobiiDynavoxi konto.

Tehke oma TD Navio seadmest varukoopia iPadOS-i abil



Kuigi pildidel on näha iOS-i kasutajaliides, kehtivad juhised ka iPadOS-i puhul.

Seadme varundamine loob koopia teie seadme andmetest, sealhulgas isiklikest failidest, rakendustest, fotodest ja seadistustest. Varukoopiafaili abil saab seadme pärast taastamist taastada endisesse seisundisse. TD Navio varundamiseks järgige järgmisi juhiseid:

Keel	Link
inglise	https://support.apple.com/en-us/108366
saksa	https://support.apple.com/de-de/108366
prantsuse	https://support.apple.com/fr-fr/108366
hispaania	https://support.apple.com/es-mx/108366
hollandi	https://support.apple.com/nl-nl/108366
rootsi	https://support.apple.com/sv-se/108366
norra	https://support.apple.com/no-no/108366
taani	https://support.apple.com/da-dk/108366
lihtsustatud hiina	https://support.apple.com/zh-cn/108366
jaapani	https://support.apple.com/ja-jp/108366

Teie Tobii Dynavoxi seadme tugi

Saage abi veebi teel

Tutvuge oma Tobii Dynavoxi seadme tootepõhise klienditoe leheküljega. See sisaldab ajakohast teavet probleemide kohta ning tootega seotud nõuandeid ja nippe. Meie klienditoe lehed leiata aadressilt: <https://www.tobiidynavox.com/pages/product-support>

Võtke ühendust kohaliku konsultandi või edasimüüjaga

Kui teil tekib toote kasutamisel küsimusi või probleeme, siis võtke abi saamiseks ühendust Tobii Dynavoxi lahenduse konsultandi või volitatud edasimüüjaga. Nad on tuttavad teie personaalse seadistusega ja saavad teile pakkuda nõu ja tootega seotud koostist. Kontaktandmed leiab lehelt <https://www.tobiidynavox.com/pages/contact-us>.

itaalia	https://support.apple.com/it-it/108366
soome	https://support.apple.com/fi-fi/108366
araabia	https://support.apple.com/ar-sa/108366
bulgaaria	https://support.apple.com/bg-bg/108366
poola	https://support.apple.com/pl-pl/108366
sloveeni	https://support.apple.com/sl-si/108366
eesti	https://support.apple.com/et-ee/108366
portugali	https://support.apple.com/pt-pt/108366
horvaadi	https://support.apple.com/hr-hr/108366
islandi	https://support.apple.com/is-is/108366
heebrea	https://support.apple.com/he-il/108366

Ühendage oma TD Navio Wi-Fi-võrguga



Kuigi piltidel on näha iOS-i kasutajaliides, kehtivad juhised ka iPadOS-i puhul.

TD Navio Wi-Fi-võrguga ühendamiseks järgige järgmisi juhiseid:

Keel	Link
inglise	https://support.apple.com/en-us/111107
saksa	https://support.apple.com/de-de/111107
prantsuse	https://support.apple.com/fr-fr/111107
hispaania	https://support.apple.com/es-mx/111107
hollandi	https://support.apple.com/nl-nl/111107
rootsi	https://support.apple.com/sv-se/111107
norra	https://support.apple.com/no-no/111107
taani	https://support.apple.com/da-dk/111107
lihtsustatud hiina	https://support.apple.com/zh-cn/111107
jaapani	https://support.apple.com/ja-jp/111107
itaalia	https://support.apple.com/it-it/111107
soome	https://support.apple.com/fi-fi/111107
araabia	https://support.apple.com/ar-sa/111107
bulgaaria	https://support.apple.com/bg-bg/111107
poola	https://support.apple.com/pl-pl/111107
sloveeni	https://support.apple.com/sl-si/111107
eesti	https://support.apple.com/et-ee/111107
portugali	https://support.apple.com/pt-pt/111107
horvaadi	https://support.apple.com/hr-hr/111107
islandi	https://support.apple.com/is-is/111107
heebrea	https://support.apple.com/he-il/111107

Teie Tobii Dynavoxi seadme tugi

Saage abi veebi teel

Tutvuge oma Tobii Dynavoxi seadme tootepõhise klienditoe leheküljega. See sisaldab ajakohast teavet probleemide kohta ning tootega seotud nõuandeid ja nippe. Meie klienditoe lehed leiata aadressilt: <https://www.tobiidynavox.com/pages/product-support>

Võtke ühendust kohaliku konsultandi või edasimüüjaga

Kui teil tekib toote kasutamisel küsimusi või probleeme, siis võtke abi saamiseks ühendust Tobii Dynavoxi lahenduse konsultandi või volitatud edasimüüjaga. Nad on tuttavad teie personaalse seadistusega ja saavad teile pakkuda nõu ja tootega seotud koolitusi. Kontaktandmed leiab lehelt <https://www.tobiidynavox.com/pages/contact-us>.

Tehke oma TD Snap-kasutajakontost varukoopia

Varundage myTobiiDynavoxi (soovitatav)



1. Valige nupp „Muuda”.
2. Valige vahekaart „Kasutaja”.
3. Valige praeguse kasutaja paremal pool asuv nool.



4. Valige nupu „Varukoopia” selle kasutaja nime kõrval, kellest soovite varukoopia teha.
5. Valige „Varundamine myTobiiDynavoxi”.
- Kui te pole hetkel oma myTobiiDynavoxi kontosse sisse logitud, palutakse teil seda kohe teha.
6. Sisestage oma kasutaja varukoopiafaili nimi ja valige seejärel „Järgmine”.
- Võib olla kasulik lisada failinimesse varundamise kuupäev.
7. Valige „Valmis”.

Varundamine kohalikku faili



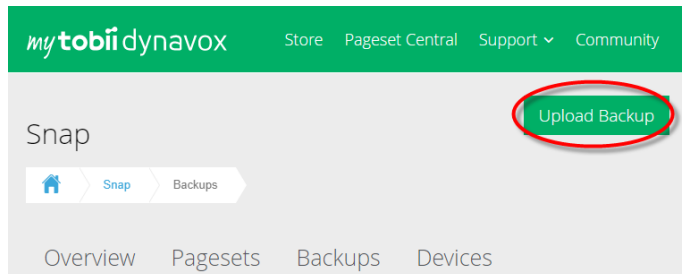
1. Valige nupp „Muuda”.
2. Valige vahekaart „Kasutaja”.
3. Valige praeguse kasutaja paremal pool asuv nool.



4. Valige nupu „Varukoopia” selle kasutaja nime kõrval, kellest soovite varukoopia teha.
5. Valige „Varukoopia kohalikku faili”.
6. Sisestage varukoopiafaili nimi.
7. Valige „Varundamine”.
8. Liigutage või kopeerige varukoopiafail kaustast „Failid” > „Minu iPadis” > „TD Snap” > „UserBackups” pilvesalvestusse või mõnele teisele seadmele.



Kohalikke kasutaja varukoopiafaile saab ka käsitsi myTobiiDynavoxi üle kanda. Minge veebibrauseri abil veebilehele myTobiiDynavox.com ja logige sisse, seejärel minge menüüsse „Snap” > „Backups” ja valige „Upload Backup”.



Tehke oma TD Talki kasutajakontost varukoopia



1. Alustage TD Talki.
2. Valige üks järgmistest viisidest, kuidas juhtpaneelile pääseda.
 - Fikseerige pilk ekraani allosale, silmajälgija keskele või silmajälgija piirkonda.
 - Libistage tühikuklahvist ülespoole.

Teie Tobii Dynavoxi seadme tugi


Saage abi veebi teel

Tutvuge oma Tobii Dynavoxi seadme tootepõhise klienditoe leheküljega. See sisaldab ajakohast teavet probleemide kohta ning tootega seotud nõuandeid ja nippe. Meie klienditoe lehed leiab aadressilt: <https://www.tobiidynavox.com/pages/product-support>

Võtke ühendust kohaliku konsultandi või edasimüüjaga

Kui teil tekib toote kasutamisel küsimusi või probleeme, siis võtke abi saamiseks ühendust Tobii Dynavoxi lahenduse konsultandi või volitatud edasimüüjaga. Nad on tuttavad teie personaalse seadistusega ja saavad teile pakkuda nõu ja tootega seotud koostööd. Kontaktandmed leiab lehest <https://www.tobiidynavox.com/pages/contact-us>.

Ekraani alumises keskel ilmub nupp  (Dashboard).

3. Valige nupp  (Dashboard), et avada juhtpaneel.

4. Valige tegevus  (Seaded), et avada TD Talki seaded.

5. Otsige ekraani vasakust ülemisest nurgast ikooni  (Logi sisse).


6. Sisestage klaviatuuri abil oma kasutajanimi väljale „**Kasutajanimi**”.

7. Sisestage parool klaviatuuri abil väljale „**Parool**”.

8. Valige nupp „**Logi sisse**”.

9. Valige nupp „**Varundamine**”.

Kui varukoopia on loodud, kuvatakse selle loomise kuupäev ja seadme nimi nupu „Varukoopia” vasakul pool.

10. Vajutage nuppu  (Sulge), et programm sulgeda.

Krediitkaardi andmete kustutamine



Kuigi piltidel on näha iOS-i kasutajaliides, kehtivad juhised ka iPadOS-i puhul.

Makseviisi Apple'i kontolt eemaldamiseks järgige neid juhiseid:

Keel	Link
inglise	https://support.apple.com/en-us/118291
saksa	https://support.apple.com/de-de/118291
prantsuse	https://support.apple.com/fr-fr/118291
hispaania	https://support.apple.com/es-mx/118291
hollandi	https://support.apple.com/nl-nl/118291
rootsi	https://support.apple.com/sv-se/118291
norra	https://support.apple.com/no-no/118291
taani	https://support.apple.com/da-dk/118291
lihtsustatud hiina	https://support.apple.com/zh-cn/118291
jaapani	https://support.apple.com/ja-jp/118291
itaalia	https://support.apple.com/it-it/118291
soome	https://support.apple.com/fi-fi/118291
araabia	https://support.apple.com/ar-sa/118291
bulgaaria	https://support.apple.com/bg-bg/118291
poola	https://support.apple.com/pl-pl/118291
sloveeni	https://support.apple.com/sl-si/118291
eesti	https://support.apple.com/et-ee/118291
portugali	https://support.apple.com/pt-pt/118291

Teie Tobii Dynavoxi seadme tugi

Saage abi veebi teel

Tutvuge oma Tobii Dynavoxi seadme tootepõhise klienditoe leheküljega. See sisaldab ajakohast teavet probleemide kohta ning tootega seotud nõuandeid ja nippe. Meie klienditoe lehed leiata aadressilt: <https://www.tobiidynavox.com/pages/product-support>

Võtke ühendust kohaliku konsultandi või edasimüüjaga

Kui teil tekib toote kasutamisel küsimusi või probleeme, siis võtke abi saamiseks ühendust Tobii Dynavoxi lahenduse konsultandi või volitatud edasimüüjaga. Nad on tuttavad teie personaalse seadistusega ja saavad teile pakkuda nõu ja tootega seotud koostist. Kontaktandmed leiab lehelt <https://www.tobiidynavox.com/pages/contact-us>.

horvaadi	https://support.apple.com/hr-hr/118291
islandi	https://support.apple.com/is-is/118291
heebrea	https://support.apple.com/he-il/118291

Valikuline: Printige TD Snapi leheküljed suhtluseks

Seadme remondi ajal on kasulik, kui teil on käepärast trükitud suhtluskaardid. Soovitatavad leheküljed printimiseks: klaviatuurid, põhisõnad, kiirülesanded ja teemad, mida kasutate kõige sagedamini.

Kui teie seadmega pole ühendatud ühtegi printerit, järgige allpool toodud juhiseid, et salvestada PDF-failid iCloudi või e-postile või saata need endale Airdropi kaudu, et neid teiselt seadmelt välja printida.

Valmis trükitavad suhtluskaardid on allalaadimiseks saadaval ka jaotises *Ressursid, lehekülg 9*



1. Valige nupp „Muuda”.
2. Valige vahekaart „Leht”.



3. Valige ekraani paremal pool asuvast redigeerimisribalt „Prindi”. Avaneb dialoogaken „Vali trükitavad leheküljed”.

Võite printida ka vahekaardi „Leht” jaotises „Prindi lehed”.

4. Käesolev leht lisatakse vaikimisi printimisjärjekorda. Valige nimekirjast täiendavad leheküljed, et lisada need printimisjärjekorda.
 - Sisestage otsinguväljale lehe nimi, et seda otsida.
 - Kui soovite lisada kõik praeguste otsingutulemuste leheküljed printimisjärjekorda, märkige valik „Vali kõik”.
 - Kui märgistate valiku „Vali kõik” ja seejärel tühistate selle, lähtestatakse teie printimisjärjekord.
 - Lehtede eemaldamiseks printimisjärjekorrast valige lehe nime kõrval olev **X**.
5. Kui soovitud lehed on trükijärjekorda lisatud, valige „Järgmine”.



6. Valige trükiseadistused. Lehe eelvaade uueneb vastavalt praegustele seadetele.



- **Teatepaneel:** Lülitage see seade välja, et peita teatepaneel trükitud lehekülgedel.
 - **Tööriistariba:** Lülitage see seade välja, et peita tööriistariba trükitud lehekülgedel.
 - **Lingi visualiseerimine:** Lülitage see seade välja, et peita trükitud leheküljel/lehekülgedel linkide nuppudel olevad linkide märgistusikoonid.
 - **Nupuvajutuste arv:** Lülitage see seade sisse, et trükitud lehekülgedel kuvataks nuppude praegune kasutusarv. Märkus: Nuppude kasutussageduse nägemiseks peab andmete jälgimine olema sisse lülitatud.
7. Kui olete trükiseadete valimise lõpetanud, valige „Trüki”.
 8. Printige või salvestage PDF-failina.

- Saatke oma printerisse: Valige oma printer ja määrake soovitud seaded, seejärel valige „Prindi“.



- Salvestage PDF-failina: Valige „Jaga“ ja seejärel valige, kas soovite PDF-faili endale saata AirDropi, sõnumite või meili kaudu, või valige „Salvesta failidesse“, et salvestada see iCloudi kettale. Avage oma PDF-fail mõnel teisel seadmel, millel on printimisvõimalus, ja printige see välja.

Valikuline: Printige TD Talki leheküljed suhtlemiseks

Veenduge, et teie AirPrint-toega printer ja TD Navio oleksid ühendatud sama Wi-Fi-võrguga. TD Talkist printimiseks järgige neid juhiseid.


1. Minge lehele, mida soovite TD Talkis välja printida.
2. Vajutage korraka toitenuppu ning **helitugevuse suurendamise** või **vähendamise** nuppu.
3. Valige ekraani vasakus alumises nurgas asuv uus väike aken, milles on ekraanitõmmis.

4. Valige nupp  (Jaga).

5. Valige nupp  (Prindi).

6. Printige või salvestage PDF-failina.

- **Saatke oma printerisse:** Valige oma printer ja seadistage soovitud parameetrid, seejärel valige  (Prindi) .

- **Salvestage PDF-failina:** Valige  (Jaga) ja seejärel valige, kas soovite PDF-faili endale saata AirDropi, sõnumite või meili kaudu, või valige „Salvesta failidesse“, et salvestada see iCloud Drive'i. Avage oma PDF-fail mõnel teisel seadmel, millel on printimisvõimalus, ja printige see välja.

Valikuline: Laadige rakendused ajutisele seadmele

Kui teil on olemas mõni muu ühilduv seade, näiteks iPad, võite alla laadida oma suhtlusrakendused ja taastada varundatud kasutajaandmed, et suhtlemist jätkata, kuni teie TD Navio on remondis.

Laadige alla TD Snap

1. Avage avalehelt App Store ()
2. Valige vahekaart „Otsing“

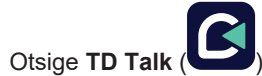
Otsige **TD Snap** ()

3. Valige TD Snap rakenduse kõrval olev nupp „Lae alla“.
4. Valige nupp „Lae alla“.
5. Sisestage oma Apple ID parool.
6. Vajutage nuppu „Kinnita“.
7. Kui allalaadimine on lõppenud, vajutage nuppu „Ava“.

Laadige alla TD Talk

1. Avage avalehelt App Store ()

2. Valige vahekaart „Otsing“



Otsige TD Talk (

3. Valige TD Talki rakenduse kõrval olev nupp „Lae alla“.
4. Valige nupp „Lae alla“.
5. Sisestage oma Apple ID parool.
6. Vajutage nuppu „Kinnita“.
7. Kui allalaadimine on lõppenud, vajutage nuppu „Ava“.

Taastage oma TD Snap'i kasutaja

Enne allpool toodud sammude sooritamist minge TD Snapis menüüsse „Edit“ > „User“ > „myTobiiDynavox Account“ ja logige sisse oma myTobiiDynavoxi kasutajatunnuse ja parooliga. See võimaldab sellel seadmel kõnetötlust, kasutades ühte TD Navio komplektis sisalduvatest lisaliitsentsidest.

Oma kaaslasliitsentside haldamiseks külastage veebisaiti myTobiiDynavox.com, logige sisse ja valige „Minu konto“ > „Liitsentsid“.

Kasutaja taastamine myTobiiDynavoxist



1. Valige nupp „Muuda“.
2. Valige vahekaart „Kasutaja“.
3. Valige praeguse kasutaja paremal pool asuv nool.
4. Valige „Uus kasutaja“.
5. Valige „Taasta olemasolev kasutaja“.
6. Kui te pole hetkel myTobiiDynavoxi sisse logitud, sisestage oma e-posti aadress ja parool ning valige „Järgmine“.
7. Valige nimekirjast kasutaja varukoopiafail ja vajutage seejärel nuppu „Järgmine“.

Taasta kasutaja kohalikust failist


Märkus: Enne allpool toodud sammude sooritamist peate kopeerima oma .sub-varukoopiafaili kausta „Failid > Minu iPadis > TD Snap > UserBackups“





1. Valige nupp „Muuda“.
2. Valige vahekaart „Kasutaja“.
3. Valige praeguse kasutaja paremal pool asuv nool.
4. Valige „Uus kasutaja“.
5. Valige „Taasta olemasolev kasutaja“.
6. Valige „Taasta kohalikust failist“.
7. Valige nimekirjast kasutaja varukoopiafail ja seejärel valige „Taasta kasutaja“.

Taastage oma TD Talki kasutajakonto

1. Fikseerige pilk ekraani allosale, silmajälgija keskele või silmajälgija piirkonda.

Ekraani alumises keskel ilmub nupp  (Dashboard).

2. Valige nupp  (Dashboard), et avada juhtpaneel.
3. Valige tegevus  (Seaded), et avada TD Talki seaded.

Teie Tobii Dynavoxi seadme tugi


Saage abi veebi teel

Tutvuge oma Tobii Dynavoxi seadme tootepõhise klienditoe leheküljega. See sisaldab ajakohast teavet probleemide kohta ning tootega seotud nõuandeid ja nippe. Meie klienditoe lehed leiata aadressilt: <https://www.tobiidynavox.com/pages/product-support>

Võtke ühendust kohaliku konsultandi või edasimüüjaga

Kui teil tekib toote kasutamisel küsimusi või probleeme, siis võtke abi saamiseks ühendust Tobii Dynavoxi lahenduse konsultandi või volitatud edasimüüjaga. Nad on tuttavad teie personaalse seadistusega ja saavad teile pakkuda nõu ja tootega seotud koostist. Kontaktandmed leiab lehelt <https://www.tobiidynavox.com/pages/contact-us>.



- Otsige ekraani vasakust ülemisest nurgast ikooni (Logi sisse).
 - Sisestage klaviatuuri abil oma kasutajanimi väljale „**Kasutajanimi**”.
 - Sisestage parool klaviatuuri abil väljale „**Parool**”.
 - Valige nupp „**Logi sisse**”.
 - Valige nupp „**Taasta**”.
 - Taastamise kuupäev kuvatakse nupu „Taasta“ vasakul pool, kui taastamine on lõpetatud.
9. Vajutage nuppu  (Sulge), et programm sulgeda.

Alustage parandusprotsessi.

Meie meeskond aitab teil järgmisi samme läbi viia, sealhulgas seadme pakkimist ja tasuta saatmise korraldamist, ning pakub tuge kogu remondiprotsessi vältel.

Protsessi alustamiseks täitke palun veebipõhine tagasikutsumisvorm:

- Ülemaailmne:** <https://www.tobiidynavox.com/pages/td-navio-recall>
- US:** <https://us.tobiidynavox.com/pages/td-navio-recall>
- SE:** <https://se.tobiidynavox.com/pages/td-navio-recall>

Võite ka pöörduda klienditoe poole telefoni või e-posti teel. Palun hoidke oma TD Navio seerianumber käepärast. Seerianumber asub seadme põhja väljalükatava jala all ja sellest paremal.

Rahvusvaheline kontor

Telefon: +46 (0)8 522 950 20

Tööaeg: E-R, kell 9-17 (CET)

E-post: support.eu@tobiidynavox.com

Põhja-Ameerika kontor

Telefon: +1-800-344-1778, valik 1

Tööaeg: E-R, 9.00–21.00 (ET)

E-post: support.na@tobiidynavox.com

Mida peaksin koos seadmega saatma?

Palun saatke ainult TD Navio seade.

- Ärge lisage laadijaid, kaableid, tarvikuid ega muid seadmeid.
- Jätke kaitsekott seadmele.

Kui teile väljastatakse remondiluba (Ameerika Ühendriikides) või remondikauba luba (väljaspool Ameerika Ühendriike), saate selged saatmisjuhised, sealhulgas pakkimisjuhised.

Taastamine pärast remonti

Kui teie seade taastati remondi käigus, järgige allpool toodud juhiseid, et taastada seade varukoopiatest. Enamikku seadmeid ei taastata remondi käigus algseadistustele, seega tehke neid toiminguid vaid vajaduse korral.

Taastage seade varukoopia abil



Kuigi piltidel on näha iOS-i kasutajaliides, kehtivad juhised ka iPadOS-i puhul.

Seadme taastamiseks varukoopiasalvestusest järgige järgmisi juhiseid:

Keel

inglise

Link

<https://support.apple.com/en-us/118105>

Saage abi veebi teel

Tutvuge oma Tobii Dynavoxi seadme tootepõhise klienditoe leheküljega. See sisaldab ajakohast teavet probleemide kohta ning tootega seotud nõuandeid ja nippe. Meie klienditoe lehed leiате aadressilt: <https://www.tobiidynavox.com/pages/product-support>

Võtke ühendust kohaliku konsultandi või edasimüüjaga

Kui teil tekib toote kasutamisel küsimusi või probleeme, siis võtke abi saamiseks ühendust Tobii Dynavoxi lahenduse konsultandi või volitatud edasimüüjaga. Nad on tuttavad teie personaalse seadistusega ja saavad teile pakkuda nõu ja tootega seotud koostist. Kontaktandmed leiab lehelt <https://www.tobiidynavox.com/pages/contact-us>.

saksa	https://support.apple.com/de-de/118105
prantsuse	https://support.apple.com/fr-fr/118105
hispaania	https://support.apple.com/es-mx/118105
hollandi	https://support.apple.com/nl-nl/118105
rootsi	https://support.apple.com/sv-se/118105
norra	https://support.apple.com/no-no/118105
taani	https://support.apple.com/da-dk/118105
lihtsustatud hiina	https://support.apple.com/zh-cn/118105
jaapani	https://support.apple.com/ja-jp/118105
italia	https://support.apple.com/it-it/118105
soome	https://support.apple.com/fi-fi/118105
araabia	https://support.apple.com/ar-sa/118105
bulgaaria	https://support.apple.com/bg-bg/118105
poola	https://support.apple.com/pl-pl/118105
sloveeni	https://support.apple.com/sl-si/118105
eesti	https://support.apple.com/et-ee/118105
portugali	https://support.apple.com/pt-pt/118105
horvaadi	https://support.apple.com/hr-hr/118105
islandi	https://support.apple.com/is-is/118105
heebrea	https://support.apple.com/he-il/118105

Ressursid

Trükige teadetetahvli juhised

AAC-kasutaja saab puudutada suhtluspaneeli elemente. Kasutage suhtluslualul olevaid tähti sõnade kirjutamiseks. Kui esemete puudutamine on keeruline, võib tahvlit kasutada koos kaaslasega järgmiselt.

1. Selgitage, kuidas AAC-kasutaja väljendab „jah“. See võib tähendada „jah“ ütlemist, peaga noogutamist, üles vaatamist jne. Küsige ka, kas AAC-kasutaja soovib, et suhtluspartner arvaks ära, mida ta kirjutab, või mitte.
2. Partner osutab järjest igale reale ja küsib: „Kas see on see rida?“ või nimetab rea numbrit või tähe järgi („Kas see on 1. rida?“, „Kas see on A-rida?“). Tehke ridade vahel paus, et anda AAC-kasutajale aega vastata.
3. AAC-kasutaja annab märku „jah“, kui tema partner on jõudnud soovitud reani. Kui AAC-kasutaja ei vasta „jah“, vaadake read uuesti läbi.
4. Partner osutab näidatud rea esemetele ja nimetab neid („Kas see on A?“, „Kas see on B?“, „Kas see on viga?“ jne).
5. AAC-kasutaja annab märku „jah“, kui tema partner on jõudnud soovitud esemeni. Kui AAC-kasutaja ei vasta „jah“, vaadake selle rea punktid uuesti läbi.
6. Korrake samme 2–5, kuni AAC-kasutaja on oma sõnumi lõpetanud.

Afrikaani keel

Lehekülje seaded	URL
Epress	https://download.mytobiidynavox.com/Resources/printable_comm_boards/TD_Snap_Express_all_af_ZA.pdf

araabia

Lehekülje seaded	URL
Partneri abiga skaneerimine	https://download.mytobiidynavox.com/Resources/printable_comm_boards/Partner_assisted_scanning_ar.pdf
Core First 5x5	https://download.mytobiidynavox.com/Resources/printable_comm_boards/TD_Snap_CoreFirst_5x5_all_ar.pdf
Core First 6x6	https://download.mytobiidynavox.com/Resources/printable_comm_boards/TD_Snap_CoreFirst_6x6_all_ar.pdf
Core First 7x7	https://download.mytobiidynavox.com/Resources/printable_comm_boards/TD_Snap_CoreFirst_7x7_all_ar.pdf
Epress	https://download.mytobiidynavox.com/Resources/printable_comm_boards/TD_Snap_Express_all_ar.pdf

bulgaaria

Lehekülje seaded	URL
Partneri abiga skaneerimine	https://download.mytobiidynavox.com/Resources/printable_comm_boards/Partner_assisted_scanning_bg-BG.pdf

taani

Lehekülje seaded	URL
Partneri abiga skaneerimine	https://download.mytobiidynavox.com/Resources/printable_comm_boards/Partner_assisted_scanning_da.pdf
Core First 5x5	https://download.mytobiidynavox.com/Resources/printable_comm_boards/TD_Snap_CoreFirst_5x5_da.pdf
Core First 6x6	https://download.mytobiidynavox.com/Resources/printable_comm_boards/TD_Snap_CoreFirst_6x6_da.pdf
Core First 7x7	https://download.mytobiidynavox.com/Resources/printable_comm_boards/TD_Snap_CoreFirst_7x7_da.pdf
Epress	https://download.mytobiidynavox.com/Resources/printable_comm_boards/TD_Snap_Express_all_da_DK.pdf
Tekst	https://download.mytobiidynavox.com/Resources/printable_comm_boards/TD_Snap_Text_da.pdf

hollandi

Lehekülje seaded	URL
Partneri abiga skaneerimine	https://download.mytobiidynavox.com/Resources/printable_comm_boards/Partner_assisted_scanning_nl.pdf

Teie Tobii Dynavoxi seadme tugi

Saage abi veebi teel

Tutvuge oma Tobii Dynavoxi seadme tootepõhise klienditoe leheküljega. See sisaldab ajakohast teavet probleemide kohta ning tootega seotud nõuandeid ja nippe. Meie klienditoe lehed leiata aadressilt: <https://www.tobiidynavox.com/pages/product-support>

Võtke ühendust kohaliku konsultandi või edasimüüjaga

Kui teil tekib toote kasutamisel küsimusi või probleeme, siis võtke abi saamiseks ühendust Tobii Dynavoxi lahenduse konsultandi või volitatud edasimüüjaga. Nad on tuttavad teie personaalse seadistusega ja saavad teile pakkuda nõu ja tootega seotud koolitusi. Kontaktandmed leiab lehelt <https://www.tobiidynavox.com/pages/contact-us>.

Lehekülje seaded	URL
Core First 5x5	https://download.mytobiidynavox.com/Resources/printable_comm_boards/TD_Snap_CoreFirst_5x5_nl.pdf
Core First 6x6	https://download.mytobiidynavox.com/Resources/printable_comm_boards/TD_Snap_CoreFirst_6x6_nl.pdf
Core First 7x7	https://download.mytobiidynavox.com/Resources/printable_comm_boards/TD_Snap_CoreFirst_7x7_nl.pdf
Epress	https://download.mytobiidynavox.com/Resources/printable_comm_boards/TD_Snap_Express_all_nl_NL.pdf
Tekst	https://download.mytobiidynavox.com/Resources/printable_comm_boards/TD_Snap_Text_nl.pdf

Inglise keel – Austraalia

Lehekülje seaded	URL
Epress	https://download.mytobiidynavox.com/Resources/printable_comm_boards/TD_Snap_Express_all_en_AU.pdf
Motor Plan 30	https://download.mytobiidynavox.com/Resources/printable_comm_boards/TD_Snap_MotorPlan30_all_en_AU.pdf
Motor Plan 40	https://download.mytobiidynavox.com/Resources/printable_comm_boards/TD_Snap_MotorPlan40_all_en_AU.pdf
Motor Plan 66	https://download.mytobiidynavox.com/Resources/printable_comm_boards/TD_Snap_MotorPlan66_all_en_AU.pdf

Inglise keel – Suurbritannia

Lehekülje seaded	URL
Afaasia keel	https://download.mytobiidynavox.com/Resources/printable_comm_boards/TD_Snap_Aphasia_all_en-UK.pdf
Core First 5x5	https://download.mytobiidynavox.com/Resources/printable_comm_boards/TD_Snap_CoreFirst_5x5_en-UK.pdf
Core First 6x6	https://download.mytobiidynavox.com/Resources/printable_comm_boards/TD_Snap_CoreFirst_6x6_en-UK.pdf
Core First 7x7	https://download.mytobiidynavox.com/Resources/printable_comm_boards/TD_Snap_CoreFirst_7x7_en-UK.pdf
Epress	https://download.mytobiidynavox.com/Resources/printable_comm_boards/TD_Snap_Express_all_en_UK.pdf
Motor Plan 30	https://download.mytobiidynavox.com/Resources/printable_comm_boards/TD_Snap_MotorPlan30_all_en_UK.pdf

Teie Tobii Dynavoxi seadme tugi

Saage abi veebi teel

Tutvuge oma Tobii Dynavoxi seadme tootepõhise klienditoe leheküljega. See sisaldab ajakohast teavet probleemide kohta ning tootega seotud nõuandeid ja nippe. Meie klienditoe lehed leiata aadressilt: <https://www.tobiidynavox.com/pages/product-support>

Võtke ühendust kohaliku konsultandi või edasimüüjaga

Kui teil tekib toote kasutamisel küsimusi või probleeme, siis võtke abi saamiseks ühendust Tobii Dynavoxi lahenduse konsultandi või volitatud edasimüüjaga. Nad on tuttavad teie personaalse seadistusega ja saavad teile pakkuda nõu ja tootega seotud koolitusi. Kontaktandmed leiab lehelt <https://www.tobiidynavox.com/pages/contact-us>.

Lehekülje seaded	URL
Motor Plan 40	https://download.mytobiidynavox.com/Resources/printable_comm_boards/TD_Snap_MotorPlan40_all_en_GB.pdf
Motor Plan 66	https://download.mytobiidynavox.com/Resources/printable_comm_boards/TD_Snap_MotorPlan66_all_en_GB.pdf

Inglise keel – Ameerika Ühendriigid

Lehekülje seaded	URL
Partneri abiga skaneerimine	https://download.mytobiidynavox.com/Resources/printable_comm_boards/Partner_assisted_scanning_en.pdf
Afaasia keel	https://download.mytobiidynavox.com/Resources/printable_comm_boards/TD_Snap_Aphasia_all_en-US.pdf
Core First 5x5	https://download.mytobiidynavox.com/Resources/printable_comm_boards/TD_Snap_CoreFirst_5x5_all_en-US.pdf
Core First 6x6	https://download.mytobiidynavox.com/Resources/printable_comm_boards/TD_Snap_CoreFirst_6x6_all_en-US.pdf
Core First 7x7	https://download.mytobiidynavox.com/Resources/printable_comm_boards/TD_Snap_CoreFirst_7x7_all_en-US.pdf
Epress	https://download.mytobiidynavox.com/Resources/printable_comm_boards/TD_Snap_Express_all_en-US.pdf
Motor Plan 30	https://download.mytobiidynavox.com/Resources/printable_comm_boards/TD_Snap_MotorPlan30_all_en-US.pdf
Motor Plan 40	https://download.mytobiidynavox.com/Resources/printable_comm_boards/TD_Snap_MotorPlan40_all_en-US.pdf
Motor Plan 66	https://download.mytobiidynavox.com/Resources/printable_comm_boards/TD_Snap_MotorPlan66_all_en-US.pdf
Tekst	https://download.mytobiidynavox.com/Resources/printable_comm_boards/TD_Snap_Text_en.pdf

eesti

Lehekülje seaded	URL
Partneri abiga skaneerimine	https://download.mytobiidynavox.com/Resources/printable_comm_boards/Partner_assisted_scanning_et-EE.pdf

Teie Tobii Dynavoxi seadme tugi

Saage abi veebi teel

Tutvuge oma Tobii Dynavoxi seadme tootepõhise klienditoe leheküljega. See sisaldab ajakohast teavet probleemide kohta ning tootega seotud nõuandeid ja nippe. Meie klienditoe lehed leiata aadressilt: <https://www.tobiidynavox.com/pages/product-support>

Võtke ühendust kohaliku konsultandi või edasimüüjaga

Kui teil tekib toote kasutamisel küsimusi või probleeme, siis võtke abi saamiseks ühendust Tobii Dynavoxi lahenduse konsultandi või volitatud edasimüüjaga. Nad on tuttavad teie personaalse seadistusega ja saavad teile pakkuda nõu ja tootega seotud koostist. Kontaktandmed leiab lehel <https://www.tobiidynavox.com/pages/contact-us>.

Lehekülje seaded	URL
Epress	https://download.mytobiidynavox.com/Resources/printable_comm_boards/TD_Snap_Express_all_et_EE.pdf

soome

Lehekülje seaded	URL
Partneri abiga skaneerimine	https://download.mytobiidynavox.com/Resources/printable_comm_boards/Partner_assisted_scanning_fi.pdf
Core First 5x5	https://download.mytobiidynavox.com/Resources/printable_comm_boards/TD_Snap_CoreFirst_5x5_fi.pdf
Core First 6x6	https://download.mytobiidynavox.com/Resources/printable_comm_boards/TD_Snap_CoreFirst_6x6_fi.pdf
Core First 7x7	https://download.mytobiidynavox.com/Resources/printable_comm_boards/TD_Snap_CoreFirst_7x7_fi.pdf

Prantsuse keel – Prantsusmaa

Lehekülje seaded	URL
Partneri abiga skaneerimine	https://download.mytobiidynavox.com/Resources/printable_comm_boards/Partner_assisted_scanning_fr.pdf
Afaasia keel	https://download.mytobiidynavox.com/Resources/printable_comm_boards/TD_Snap_Aphasia_all_fr_FR.pdf
Core First 5x5	https://download.mytobiidynavox.com/Resources/printable_comm_boards/TD_Snap_CoreFirst_5x5_fr-FR.pdf
Core First 6x6	https://download.mytobiidynavox.com/Resources/printable_comm_boards/TD_Snap_CoreFirst_6x6_fr-FR.pdf
Core First 7x7	https://download.mytobiidynavox.com/Resources/printable_comm_boards/TD_Snap_CoreFirst_7x7_fr-FR.pdf
Epress	https://download.mytobiidynavox.com/Resources/printable_comm_boards/TD_Snap_Express_all_fr_FR.pdf
Tekst	https://download.mytobiidynavox.com/Resources/printable_comm_boards/TD_Snap_Text_fr.pdf

Prantsuse keel – Kanada

Lehekülje seaded	URL
Core First 5x5	https://download.mytobiidynavox.com/Resources/printable_comm_boards/TD_Snap_CoreFirst_5x5_fr-CA.pdf
Core First 6x6	https://download.mytobiidynavox.com/Resources/printable_comm_boards/TD_Snap_CoreFirst_6x6_fr-CA.pdf
Core First 7x7	https://download.mytobiidynavox.com/Resources/printable_comm_boards/TD_Snap_CoreFirst_7x7_fr-CA.pdf

Teie Tobii Dynavoxi seadme tugi

Saage abi veebi teel

Tutvuge oma Tobii Dynavoxi seadme tootepõhise klienditoe leheküljega. See sisaldab ajakohast teavet probleemide kohta ning tootega seotud nõuandeid ja nippe. Meie klienditoe lehed leiata aadressilt: <https://www.tobiidynavox.com/pages/product-support>

Võtke ühendust kohaliku konsultandi või edasimüüjaga

Kui teil tekib toote kasutamisel küsimusi või probleeme, siis võtke abi saamiseks ühendust Tobii Dynavoxi lahenduse konsultandi või volitatud edasimüüjaga. Nad on tuttavad teie personaalse seadistusega ja saavad teile pakkuda nõu ja tootega seotud koolitusi. Kontaktandmed leiab lehel <https://www.tobiidynavox.com/pages/contact-us>.

Lehekülje seaded	URL
Epress	https://download.mytobiidynavox.com/Resources/printable_comm_boards/TD_Snap_Express_all_fr_CA.pdf

saksa

Lehekülje seaded	URL
Partneri abiga skaneerimine	https://download.mytobiidynavox.com/Resources/printable_comm_boards/Partner_assisted_scanning_de.pdf
Afaasia keel	https://download.mytobiidynavox.com/Resources/printable_comm_boards/TD_Snap_Aphasia_all_de_DE.pdf
Core First 5x5	https://download.mytobiidynavox.com/Resources/printable_comm_boards/TD_Snap_CoreFirst_5x5_de-DE.pdf
Core First 5x5 (PCS)	https://download.mytobiidynavox.com/Resources/printable_comm_boards/TD_Snap_CoreFirst_5x5_PCS_de.pdf
Core First 6x6	https://download.mytobiidynavox.com/Resources/printable_comm_boards/TD_Snap_CoreFirst_6x6_de-DE.pdf
Core First 6x6 (PCS)	https://download.mytobiidynavox.com/Resources/printable_comm_boards/TD_Snap_CoreFirst_6x6_de_PCS.pdf
Core First 7x7	https://download.mytobiidynavox.com/Resources/printable_comm_boards/TD_Snap_CoreFirst_7x7_de-DE.pdf
Core First 7x7 (PCS)	https://download.mytobiidynavox.com/Resources/printable_comm_boards/TD_Snap_CoreFirst_7x7_PCS_de.pdf
Epress	https://download.mytobiidynavox.com/Resources/printable_comm_boards/TD_Snap_Express_all_de_DE.pdf
Express METACOM	https://download.mytobiidynavox.com/Resources/printable_comm_boards/TD_Snap_Express_de-DE-Metacom.pdf
Motor Plan 30 METACOM	https://download.mytobiidynavox.com/Resources/printable_comm_boards/TD_Snap_MotorPlan30_METACOM_de-DE.pdf
Motor Plan 30 PCS	https://download.mytobiidynavox.com/Resources/printable_comm_boards/TD_Snap_MotorPlan30_PCS_all_de_DE.pdf
Motor Plan 40 METACOM	https://download.mytobiidynavox.com/Resources/printable_comm_boards/TD_Snap_MotorPlan40_de-DE-Metacom.pdf
Motor Plan 40 PCS	https://download.mytobiidynavox.com/Resources/printable_comm_boards/TD_Snap_MotorPlan40_PCS_all_de_DE.pdf

Teie Tobii Dynavoxi seadme tugi

Saage abi veebi teel

Tutvuge oma Tobii Dynavoxi seadme tootepõhise klienditoe leheküljega. See sisaldab ajakohast teavet probleemide kohta ning tootega seotud nõuandeid ja nippe. Meie klienditoe lehed leiata aadressilt: <https://www.tobiidynavox.com/pages/product-support>

Võtke ühendust kohaliku konsultandi või edasimüüjaga

Kui teil tekib toote kasutamisel küsimusi või probleeme, siis võtke abi saamiseks ühendust Tobii Dynavoxi lahenduse konsultandi või volitatud edasimüüjaga. Nad on tuttavad teie personaalse seadistusega ja saavad teile pakkuda nõu ja tootega seotud koolitusi. Kontaktandmed leiab lehelt <https://www.tobiidynavox.com/pages/contact-us>.

Lehekülje seaded	URL
Motor plan 66 METACOM	https://download.mytobiidynavox.com/Resources/printable_comm_boards/TD_Snap_MotorPlan66_de-DE-Metacom.pdf
Motor Plan 66 PCS	https://download.mytobiidynavox.com/Resources/printable_comm_boards/TD_Snap_MotorPlan66-PCS_all_de_DE.pdf
Tekst	https://download.mytobiidynavox.com/Resources/printable_comm_boards/TD_Snap_Text_de.pdf

heebrea

Lehekülje seaded	URL
Partneri abiga skaneerimine	https://download.mytobiidynavox.com/Resources/printable_comm_boards/Partner_assisted_scanning_he-IL.pdf
Core First 5x5 naishääl	https://download.mytobiidynavox.com/Resources/printable_comm_boards/TD_Snap_CoreFirst_5x5_all_female_he-IL.pdf
Core First 5x5 meeshääl	https://download.mytobiidynavox.com/Resources/printable_comm_boards/TD_Snap_CoreFirst_5x5_all_male_he-IL.pdf
Core First 6x6 naishääl	https://download.mytobiidynavox.com/Resources/printable_comm_boards/TD_Snap_CoreFirst_6x6_all_female_he-IL.pdf
Core First 6x6 meeshääl	https://download.mytobiidynavox.com/Resources/printable_comm_boards/TD_Snap_CoreFirst_6x6_all_male_he-IL.pdf
Core First 7x7 naishääl	https://download.mytobiidynavox.com/Resources/printable_comm_boards/TD_Snap_CoreFirst_7x7_all_female_he-IL.pdf
Core First 7x7 meeshääl	https://download.mytobiidynavox.com/Resources/printable_comm_boards/TD_Snap_CoreFirst_7x7_all_male_he-IL.pdf

islandi

Lehekülje seaded	URL
Partneri abiga skaneerimine	https://download.mytobiidynavox.com/Resources/printable_comm_boards/Partner_assisted_scanning_is-IS.pdf
Core First 5x5 naishääl	https://download.mytobiidynavox.com/Resources/printable_comm_boards/TD_Snap_CoreFirst_5x5_female_is-IS.pdf

Teie Tobii Dynavoxi seadme tugi

Saage abi veebi teel

Tutvuge oma Tobii Dynavoxi seadme tootepõhise klienditoe leheküljega. See sisaldab ajakohast teavet probleemide kohta ning tootega seotud nõuandeid ja nippe. Meie klienditoe lehed leiате aadressilt: <https://www.tobiidynavox.com/pages/product-support>

Võtke ühendust kohaliku konsultandi või edasimüüjaga

Kui teil tekib toote kasutamisel küsimusi või probleeme, siis võtke abi saamiseks ühendust Tobii Dynavoxi lahenduse konsultandi või volitatud edasimüüjaga. Nad on tuttavad teie personaalse seadistusega ja saavad teile pakkuda nõu ja tootega seotud koolitusi. Kontaktandmed leiab lehelt <https://www.tobiidynavox.com/pages/contact-us>.

Lehekülje seaded	URL
Core First 5x5 meeshääl	https://download.mytobiidynavox.com/Resources/printable_comm_boards/TD_Snap_CoreFirst_5x5_male_is-IS.pdf
Core First 6x6 naishääl	https://download.mytobiidynavox.com/Resources/printable_comm_boards/TD_Snap_CoreFirst_6x6_female_is-IS.pdf
Core First 6x6 meeshääl	https://download.mytobiidynavox.com/Resources/printable_comm_boards/TD_Snap_CoreFirst_6x6_male_is-IS.pdf
Core First 7x7 naishääl	https://download.mytobiidynavox.com/Resources/printable_comm_boards/TD_Snap_CoreFirst_7x7_female_is-IS.pdf
Core First 7x7 meeshääl	https://download.mytobiidynavox.com/Resources/printable_comm_boards/TD_Snap_CoreFirst_7x7_male_is-IS.pdf
Ekspress naishääl	https://download.mytobiidynavox.com/Resources/printable_comm_boards/TD_Snap_Express_all_is-IS-female.pdf
Ekspress meeshääl	https://download.mytobiidynavox.com/Resources/printable_comm_boards/TD_Snap_Express_all_is-IS-male.pdf
Tekst	https://download.mytobiidynavox.com/Resources/printable_comm_boards/TD_Snap_Text_is-IS.pdf

liri keel

Lehekülje seaded	URL
Epress	https://download.mytobiidynavox.com/Resources/printable_comm_boards/TD_Snap_Express_all_ga_IE.pdf

itaalia

Lehekülje seaded	URL
Partneri abiga skaneerimine	https://download.mytobiidynavox.com/Resources/printable_comm_boards/Partner_assisted_scanning_it.pdf
Afaasia keel	https://download.mytobiidynavox.com/Resources/printable_comm_boards/TD_Snap_Aphasia_all_it_IT.pdf
Core First 5x5	https://download.mytobiidynavox.com/Resources/printable_comm_boards/TD_Snap_CoreFirst_5x5_it-IT.pdf
Core First 6x6	https://download.mytobiidynavox.com/Resources/printable_comm_boards/TD_Snap_CoreFirst_6x6_it-IT.pdf
Core First 7x7	https://download.mytobiidynavox.com/Resources/printable_comm_boards/TD_Snap_CoreFirst_7x7_it-IT.pdf

Teie Tobii Dynavoxi seadme tugi

Saage abi veebi teel

Tutvuge oma Tobii Dynavoxi seadme tootepõhise klienditoe leheküljega. See sisaldab ajakohast teavet probleemide kohta ning tootega seotud nõuandeid ja nippe. Meie klienditoe lehed leiab aadressilt: <https://www.tobiidynavox.com/pages/product-support>

Võtke ühendust kohaliku konsultandi või edasimüüjaga

Kui teil tekib toote kasutamisel küsimusi või probleeme, siis võtke abi saamiseks ühendust Tobii Dynavoxi lahenduse konsultandi või volitatud edasimüüjaga. Nad on tuttavad teie personaalse seadistusega ja saavad teile pakkuda nõu ja tootega seotud koolitusi. Kontaktandmed leiab lehelt <https://www.tobiidynavox.com/pages/contact-us>.

Lehekülje seaded	URL
Epress	https://download.mytobiidynavox.com/Resources/printable_comm_boards/TD_Snap_Express_all_it_IT.pdf
Tekst	https://download.mytobiidynavox.com/Resources/printable_comm_boards/TD_Snap_Text_it.pdf

jaapani

Lehekülje seaded	URL
Core First 5x5 hiragana	https://download.mytobiidynavox.com/Resources/printable_comm_boards/TD_Snap_CoreFirst_5x5_all_Hiragana_ja.pdf
Core First 5x5 kanji	https://download.mytobiidynavox.com/Resources/printable_comm_boards/TD_Snap_CoreFirst_5x5_all_Kanji_ja.pdf
Core First 6x6 hiragana	https://download.mytobiidynavox.com/Resources/printable_comm_boards/TD_Snap_CoreFirst_6x6_all_Hiragana_ja.pdf
Core First 6x6 kanji	https://download.mytobiidynavox.com/Resources/printable_comm_boards/TD_Snap_CoreFirst_6x6_all_Kanji_ja.pdf
Core First 7x7 hiragana	https://download.mytobiidynavox.com/Resources/printable_comm_boards/TD_Snap_CoreFirst_7x7_all_Hiragana_ja.pdf
Core First 7x7 kanji	https://download.mytobiidynavox.com/Resources/printable_comm_boards/TD_Snap_CoreFirst_7x7_all_Kanji_ja.pdf
Ekspress hiragana	https://download.mytobiidynavox.com/Resources/printable_comm_boards/TD_Snap_Express_all_Hiragana_ja.pdf
Express kanji	https://download.mytobiidynavox.com/Resources/printable_comm_boards/TD_Snap_Express_all_Kanji_ja.pdf

norra

Lehekülje seaded	URL
Partneri abiga skaneerimine	https://download.mytobiidynavox.com/Resources/printable_comm_boards/Partner_assisted_scanning_no.pdf
Core First 5x5	https://download.mytobiidynavox.com/Resources/printable_comm_boards/TD_Snap_CoreFirst_5x5_no.pdf
Core First 6x6	https://download.mytobiidynavox.com/Resources/printable_comm_boards/TD_Snap_CoreFirst_6x6_no.pdf
Core First 7x7	https://download.mytobiidynavox.com/Resources/printable_comm_boards/TD_Snap_CoreFirst_7x7_no.pdf

Teie Tobii Dynavoxi seadme tugi

Saage abi veebi teel

Tutvuge oma Tobii Dynavoxi seadme tootepõhise klienditoe leheküljega. See sisaldab ajakohast teavet probleemide kohta ning tootega seotud nõuandeid ja nippe. Meie klienditoe lehed leiata aadressilt: <https://www.tobiidynavox.com/pages/product-support>

Võtke ühendust kohaliku konsultandi või edasimüüjaga

Kui teil tekib toote kasutamisel küsimusi või probleeme, siis võtke abi saamiseks ühendust Tobii Dynavoxi lahenduse konsultandi või volitatud edasimüüjaga. Nad on tuttavad teie personaalse seadistusega ja saavad teile pakkuda nõu ja tootega seotud koostist. Kontaktandmed leiab lehelt <https://www.tobiidynavox.com/pages/contact-us>.

Lehekülje seaded	URL
Epress	https://download.mytobiidynavox.com/Resources/printable_comm_boards/TD_Snap_Express_all_nb_NO.pdf
Tekst	https://download.mytobiidynavox.com/Resources/printable_comm_boards/TD_Snap_Text_no.pdf

poola

Lehekülje seaded	URL
Partneri abiga skaneerimine	https://download.mytobiidynavox.com/Resources/printable_comm_boards/Partner_assisted_scanning_pl.pdf
Core First 5x5	https://download.mytobiidynavox.com/Resources/printable_comm_boards/TD_Snap_CoreFirst_5x5_pl.pdf
Core First 6x6	https://download.mytobiidynavox.com/Resources/printable_comm_boards/TD_Snap_CoreFirst_6x6_pl.pdf
Core First 7x7	https://download.mytobiidynavox.com/Resources/printable_comm_boards/TD_Snap_CoreFirst_7x7_pl.pdf
Epress	https://download.mytobiidynavox.com/Resources/printable_comm_boards/TD_Snap_Express_all_pl.pdf

Portugali keel – Portugal

Lehekülje seaded	URL
Partneri abiga skaneerimine	https://download.mytobiidynavox.com/Resources/printable_comm_boards/Partner_assisted_scanning_pt.pdf
Core First 5x5	https://download.mytobiidynavox.com/Resources/printable_comm_boards/TD_Snap_CoreFirst_5x5_pt.pdf
Core First 6x6	https://download.mytobiidynavox.com/Resources/printable_comm_boards/TD_Snap_CoreFirst_6x6_pt.pdf
Core First 7x7	https://download.mytobiidynavox.com/Resources/printable_comm_boards/TD_Snap_CoreFirst_7x7_pt.pdf
Epress	https://download.mytobiidynavox.com/Resources/printable_comm_boards/TD_Snap_Express_all_pt_PT.pdf
Tekst	https://download.mytobiidynavox.com/Resources/printable_comm_boards/TD_Snap_Text_pt.pdf

sloveeni

Lehekülje seaded	URL
Partneri abiga skaneerimine	https://download.mytobiidynavox.com/Resources/printable_comm_boards/Partner_assisted_scanning_sl-SL.pdf

Teie Tobii Dynavoxi seadme tugi

Saage abi veebi teel

Tutvuge oma Tobii Dynavoxi seadme tootepõhise klienditoe leheküljega. See sisaldab ajakohast teavet probleemide kohta ning tootega seotud nõuandeid ja nippe. Meie klienditoe lehed leiata aadressilt: <https://www.tobiidynavox.com/pages/product-support>

Võtke ühendust kohaliku konsultandi või edasimüüjaga

Kui teil tekib toote kasutamisel küsimusi või probleeme, siis võtke abi saamiseks ühendust Tobii Dynavoxi lahenduse konsultandi või volitatud edasimüüjaga. Nad on tuttavad teie personaalse seadistusega ja saavad teile pakkuda nõu ja tootega seotud koolitusi. Kontaktandmed leiab lehelt <https://www.tobiidynavox.com/pages/contact-us>.

Lehekülje seaded	URL
Ekspress naishääl	https://download.mytobiidynavox.com/Resources/printable_comm_boards/TD_Snap_Express_all_female_sl-SL.pdf
Ekspress meeshääl	https://download.mytobiidynavox.com/Resources/printable_comm_boards/TD_Snap_Express_all_male_sl-SL.pdf

Hispaaniakeel– Mehhiko

Lehekülje seaded	URL
Afaasia keel	https://download.mytobiidynavox.com/Resources/printable_comm_boards/TD_Snap_Aphasia_all_es_MX.pdf
Epress	https://download.mytobiidynavox.com/Resources/printable_comm_boards/TD_Snap_Express_all_es_MX.pdf
Motor Plan 30	https://download.mytobiidynavox.com/Resources/printable_comm_boards/TD_Snap_MotorPlan30_all_es_MX.pdf
Motor Plan 40	https://download.mytobiidynavox.com/Resources/printable_comm_boards/TD_Snap_MotorPlan40_all_es_MX.pdf
Motor Plan 66	https://download.mytobiidynavox.com/Resources/printable_comm_boards/TD_Snap_MotorPlan66_all_es_MX.pdf
Tekst	https://download.mytobiidynavox.com/Resources/printable_comm_boards/TD_Snap_Text_es-MX.pdf

Hispaania keel – Hispaania

Lehekülje seaded	URL
Partneri abiga skaneerimine	https://download.mytobiidynavox.com/Resources/printable_comm_boards/Partner_assisted_scanning_es.pdf
Afaasia keel	https://download.mytobiidynavox.com/Resources/printable_comm_boards/TD_Snap_Aphasia_all_es-ES.pdf
Core First 5x5	https://download.mytobiidynavox.com/Resources/printable_comm_boards/TD_Snap_CoreFirst_5x5_es.pdf
Core First 6x6	https://download.mytobiidynavox.com/Resources/printable_comm_boards/TD_Snap_CoreFirst_6x6_es.pdf
Core First 7x7	https://download.mytobiidynavox.com/Resources/printable_comm_boards/TD_Snap_CoreFirst_7x7_es.pdf
Epress	https://download.mytobiidynavox.com/Resources/printable_comm_boards/TD_Snap_Express_all_es_ES.pdf

Teie Tobii Dynavoxi seadme tugi

Saage abi veebi teel

Tutvuge oma Tobii Dynavoxi seadme tootepõhise klienditoe leheküljega. See sisaldab ajakohast teavet probleemide kohta ning tootega seotud nõuandeid ja nippe. Meie klienditoe lehed leiab aadressilt: <https://www.tobiidynavox.com/pages/product-support>

Võtke ühendust kohaliku konsultandi või edasimüüjaga

Kui teil tekib toote kasutamisel küsimusi või probleeme, siis võtke abi saamiseks ühendust Tobii Dynavoxi lahenduse konsultandi või volitatud edasimüüjaga. Nad on tuttavad teie personaalse seadistusega ja saavad teile pakkuda nõu ja tootega seotud koostist. Kontaktandmed leiab lehelt <https://www.tobiidynavox.com/pages/contact-us>.

Lehekülje seaded	URL
Motor Plan 30	https://download.mytobiidynavox.com/Resources/printable_comm_boards/TD_Snap_MotorPlan30_all_es_ES.pdf
Motor Plan 40	https://download.mytobiidynavox.com/Resources/printable_comm_boards/TD_Snap_MotorPlan40_all_es_ES.pdf
Motor Plan 66	https://download.mytobiidynavox.com/Resources/printable_comm_boards/TD_Snap_MotorPlan66_all_es_ES.pdf
Tekst	https://download.mytobiidynavox.com/Resources/printable_comm_boards/TD_Snap_Text_es.pdf

rootsi

Lehekülje seaded	URL
Partneri abiga skaneerimine	https://download.mytobiidynavox.com/Resources/printable_comm_boards/Partner_assisted_scanning_sv.pdf
Core First 5x5	https://download.mytobiidynavox.com/Resources/printable_comm_boards/TD_Snap_CoreFirst_5x5_sv.pdf
Core First 6x6	https://download.mytobiidynavox.com/Resources/printable_comm_boards/TD_Snap_CoreFirst_6x6_sv.pdf
Core First 7x7	https://download.mytobiidynavox.com/Resources/printable_comm_boards/TD_Snap_CoreFirst_7x7_sv.pdf
Epress	https://download.mytobiidynavox.com/Resources/printable_comm_boards/TD_Snap_Express_all_sv_SE.pdf
Tekst	https://download.mytobiidynavox.com/Resources/printable_comm_boards/TD_Snap_Text_sv.pdf

Teie Tobii Dynavoxi seadme tugi

Saage abi veebi teel

Tutvuge oma Tobii Dynavoxi seadme tootepõhise klienditoe leheküljega. See sisaldab ajakohast teavet probleemide kohta ning tootega seotud nõuandeid ja nippe. Meie klienditoe lehed leiata aadressilt: <https://www.tobiidynavox.com/pages/product-support>

Võtke ühendust kohaliku konsultandi või edasimüüjaga

Kui teil tekib toote kasutamisel küsimusi või probleeme, siis võtke abi saamiseks ühendust Tobii Dynavoxi lahenduse konsultandi või volitatud edasimüüjaga. Nad on tuttavad teie personaalse seadistusega ja saavad teile pakkuda nõu ja tootega seotud koolitusi. Kontaktandmed leiab lehelt <https://www.tobiidynavox.com/pages/contact-us>.