

## Informations relatives au rappel du TD Navio

### Préparation

Ce document explique comment préparer la réparation de votre TD Navio Midi ou TD Navio Maxi dans le cadre d'un rappel. Suivez les instructions pour sauvegarder les données de votre appareil et de vos applications de communication, sécuriser vos informations personnelles et prévoir d'autres moyens de communication.

Une fois que vous avez suivi les étapes décrites dans la section « Préparation », passez à *Lancer le processus de réparation, page 9*

Si vous avez besoin d'aide, veuillez contacter le service client. Nous savons que cela demande du temps et des efforts, et nous sommes là pour vous aider.

## AVERTISSEMENT

### Prévenir la perte de données

Il se peut que votre appareil soit réinitialisé au cours de la réparation. En cas de réinitialisation, toutes les données personnelles et tous les paramètres de l'appareil seront effacés. Il incombe à l'utilisateur de sauvegarder les données de l'appareil avant de l'envoyer en réparation. Si vous ne le faites pas, cela peut entraîner la perte définitive des données. Suivez attentivement les étapes décrites dans ce document pour sauvegarder votre appareil.

### Notez les informations relatives au compte d'utilisateur

1. Notez bien votre identifiant Apple et votre mot de passe.
2. Notez bien votre identifiant et votre mot de passe myTobiiDynavox.

### Comment puis-je créer un compte myTobiiDynavox ?

Aller à [Créer un compte myTobiiDynavox](#) pour créer un compte myTobiiDynavox.

### Sauvegardez votre TD Navio avec iPadOS



Les informations peuvent afficher des illustrations provenant d'iOS, mais la procédure est la même pour iPadOS.

Une sauvegarde de votre appareil permet de créer une copie de toutes ses informations, y compris vos fichiers personnels, vos applications, vos photos et vos paramètres. Le fichier de sauvegarde vous permet de rétablir l'état initial de votre appareil après sa réinitialisation. Pour sauvegarder votre TD Navio, suivez ces instructions :

Langue	Lien
Anglais	<a href="https://support.apple.com/en-us/108366">https://support.apple.com/en-us/108366</a>
Allemand	<a href="https://support.apple.com/de-de/108366">https://support.apple.com/de-de/108366</a>
Français	<a href="https://support.apple.com/fr-fr/108366">https://support.apple.com/fr-fr/108366</a>
Espagnol	<a href="https://support.apple.com/es-mx/108366">https://support.apple.com/es-mx/108366</a>
Néerlandais	<a href="https://support.apple.com/nl-nl/108366">https://support.apple.com/nl-nl/108366</a>
Suédois	<a href="https://support.apple.com/sv-se/108366">https://support.apple.com/sv-se/108366</a>
Norvégien	<a href="https://support.apple.com/no-no/108366">https://support.apple.com/no-no/108366</a>
Danois	<a href="https://support.apple.com/da-dk/108366">https://support.apple.com/da-dk/108366</a>

### Assistance pour votre dispositif Tobii Dynavox

#### Obtenez de l'aide en ligne

Veuillez prendre connaissance de la page d'assistance spécifique de votre produit Tobii Dynavox. Cette page contient des informations à jour sur les problèmes connus, ainsi que des astuces sur l'utilisation du produit.

Notre page d'assistance en ligne se trouve sur : <https://www.tobiidynavox.com/pages/product-support>

#### Contactez votre conseiller en solutions ou revendeur

Pour les questions et problèmes concernant votre produit, contactez votre conseiller en solutions Tobii Dynavox ou un revendeur autorisé. C'est lui qui connaît le mieux votre installation personnelle et est par conséquent le mieux à même de vous aider et vous former. Pour obtenir les coordonnées, visitez <https://www.tobiidynavox.com/pages/contact-us>.

Chinois simplifié	<a href="https://support.apple.com/zh-cn/108366">https://support.apple.com/zh-cn/108366</a>
Japonais	<a href="https://support.apple.com/ja-jp/108366">https://support.apple.com/ja-jp/108366</a>
Italien	<a href="https://support.apple.com/it-it/108366">https://support.apple.com/it-it/108366</a>
Finlandais	<a href="https://support.apple.com/fi-fi/108366">https://support.apple.com/fi-fi/108366</a>
Arabe	<a href="https://support.apple.com/ar-sa/108366">https://support.apple.com/ar-sa/108366</a>
Bulgare	<a href="https://support.apple.com/bg-bg/108366">https://support.apple.com/bg-bg/108366</a>
Polonais	<a href="https://support.apple.com/pl-pl/108366">https://support.apple.com/pl-pl/108366</a>
Slovène	<a href="https://support.apple.com/sl-si/108366">https://support.apple.com/sl-si/108366</a>
Estonien	<a href="https://support.apple.com/et-ee/108366">https://support.apple.com/et-ee/108366</a>
Portugais	<a href="https://support.apple.com/pt-pt/108366">https://support.apple.com/pt-pt/108366</a>
Croate	<a href="https://support.apple.com/hr-hr/108366">https://support.apple.com/hr-hr/108366</a>
Islandais	<a href="https://support.apple.com/is-is/108366">https://support.apple.com/is-is/108366</a>
Hébreu	<a href="https://support.apple.com/he-il/108366">https://support.apple.com/he-il/108366</a>

## Connectez votre TD Navio au Wi-Fi



Les informations peuvent afficher des illustrations provenant d'iOS, mais la procédure est la même pour iPadOS.

Pour connecter votre TD Navio au Wi-Fi, suivez ces instructions :

Langue	Lien
Anglais	<a href="https://support.apple.com/en-us/111107">https://support.apple.com/en-us/111107</a>
Allemand	<a href="https://support.apple.com/de-de/111107">https://support.apple.com/de-de/111107</a>
Français	<a href="https://support.apple.com/fr-fr/111107">https://support.apple.com/fr-fr/111107</a>
Espagnol	<a href="https://support.apple.com/es-mx/111107">https://support.apple.com/es-mx/111107</a>
Néerlandais	<a href="https://support.apple.com/nl-nl/111107">https://support.apple.com/nl-nl/111107</a>
Suédois	<a href="https://support.apple.com/sv-se/111107">https://support.apple.com/sv-se/111107</a>
Norvégien	<a href="https://support.apple.com/no-no/111107">https://support.apple.com/no-no/111107</a>
Danois	<a href="https://support.apple.com/da-dk/111107">https://support.apple.com/da-dk/111107</a>
Chinois simplifié	<a href="https://support.apple.com/zh-cn/111107">https://support.apple.com/zh-cn/111107</a>
Japonais	<a href="https://support.apple.com/ja-jp/111107">https://support.apple.com/ja-jp/111107</a>
Italien	<a href="https://support.apple.com/it-it/111107">https://support.apple.com/it-it/111107</a>
Finlandais	<a href="https://support.apple.com/fi-fi/111107">https://support.apple.com/fi-fi/111107</a>
Arabe	<a href="https://support.apple.com/ar-sa/111107">https://support.apple.com/ar-sa/111107</a>
Bulgare	<a href="https://support.apple.com/bg-bg/111107">https://support.apple.com/bg-bg/111107</a>
Polonais	<a href="https://support.apple.com/pl-pl/111107">https://support.apple.com/pl-pl/111107</a>
Slovène	<a href="https://support.apple.com/sl-si/111107">https://support.apple.com/sl-si/111107</a>
Estonien	<a href="https://support.apple.com/et-ee/111107">https://support.apple.com/et-ee/111107</a>
Portugais	<a href="https://support.apple.com/pt-pt/111107">https://support.apple.com/pt-pt/111107</a>
Croate	<a href="https://support.apple.com/hr-hr/111107">https://support.apple.com/hr-hr/111107</a>

### Assistance pour votre dispositif Tobii Dynavox

#### Obtenez de l'aide en ligne

Veillez prendre connaissance de la page d'assistance spécifique de votre produit Tobii Dynavox. Cette page contient des informations à jour sur les problèmes connus, ainsi que des astuces sur l'utilisation du produit.

Notre page d'assistance en ligne se trouve sur : <https://www.tobiidynavox.com/pages/product-support>

#### Contactez votre conseiller en solutions ou revendeur

Pour les questions et problèmes concernant votre produit, contactez votre conseiller en solutions Tobii Dynavox ou un revendeur autorisé. C'est lui qui connaît le mieux votre installation personnelle et est par conséquent le mieux à même de vous aider et vous former. Pour obtenir les coordonnées, visitez <https://www.tobiidynavox.com/pages/contact-us>.

## Sauvegardez votre compte utilisateur TD Snap

### Retour à myTobiiDynamox (recommandé)



1. Sélectionnez le bouton **Édition**.
2. Sélectionnez l'onglet **Utilisateur**.
3. Sélectionnez la flèche qui se trouve à droite de l'utilisateur actuel.



4. Sélectionnez le bouton **Sauvegarde**, situé à côté du nom de l'utilisateur que vous souhaitez sauvegarder.
5. Sélectionnez **Sauvegarder vers myTobiiDynamox**.  
Si vous n'êtes pas actuellement connecté à votre compte myTobiiDynamox, vous serez invité à le faire.
6. Saisissez un nom pour votre dossier de fichiers exportés, puis sélectionnez **Suivant**.  
Il est conseillé d'inclure la date dans le nom du fichier.
7. Sélectionnez **Terminé**.

### Sauvegarder vers un fichier local



1. Sélectionnez le bouton **Édition**.
2. Sélectionnez l'onglet **Utilisateur**.
3. Sélectionnez la flèche qui se trouve à droite de l'utilisateur actuel.



4. Sélectionnez le bouton **Sauvegarde**, situé à côté du nom de l'utilisateur que vous souhaitez sauvegarder.
5. Sélectionner **Sauvegarder vers un fichier local**.
6. Entrez un nom pour le fichier de sauvegarde.
7. Sélectionnez **Sauvegarder**.
8. Déplacez ou copiez le fichier de sauvegarde depuis *Fichiers > Sur mon iPad > TD Snap > UserBackups* vers un espace de stockage en ligne ou un autre appareil.



Les fichiers locaux de sauvegarde utilisateur peuvent également être déplacés manuellement vers myTobiiDynamox. Utilisez votre navigateur Web pour aller à myTobiiDynamox.et connectez-vous, puis allez à *Snap > Sauvegardes* et sélectionnez **Télécharger la sauvegarde**.




## Sauvegardez votre utilisateur TD Talk




1. Lancer TD Talk ( )

2. Choisissez l'une des méthodes suivantes pour accéder au Tableau de bord.
  - Posez votre regard en dessous de l'écran, au milieu de la commande oculaire ou de la zone de celle-ci.
  - Balayez votre doigt vers le haut depuis la barre d'espace.

Le bouton  (Tableau de bord) apparaît dans la partie centrale inférieure de l'écran.

3. Sélectionnez le bouton  (Tableau de bord) pour ouvrir le Tableau de bord..

4. Sélectionnez l'action  (Paramètres) pour ouvrir les paramètres de TD Talk.

5. Cherchez l'icône  (Connexion) dans le coin supérieur gauche de l'écran.
6. Utilisez le clavier pour saisir votre nom d'utilisateur dans le champ **Nom d'utilisateur**.
7. Utilisez le clavier pour saisir votre mot de passe dans le champ **Mot de passe**.
8. Sélectionnez le bouton **Se connecter**.
9. Sélectionnez le bouton **Sauvegarde**.

La date de la sauvegarde et le nom du dispositif à partir duquel elle est effectuée sont affichés à gauche du bouton Sauvegarde lorsqu'une sauvegarde est effectuée.

10. Sélectionnez le bouton  (Fermer) pour quitter .

## Effacer les informations de carte de crédit



Les informations peuvent afficher des illustrations provenant d'iOS, mais la procédure est la même pour iPadOS.

Pour supprimer un moyen de paiement de votre compte Apple, suivez ces instructions :

Langue	Lien
Anglais	<a href="https://support.apple.com/en-us/118291">https://support.apple.com/en-us/118291</a>
Allemand	<a href="https://support.apple.com/de-de/118291">https://support.apple.com/de-de/118291</a>
Français	<a href="https://support.apple.com/fr-fr/118291">https://support.apple.com/fr-fr/118291</a>
Espagnol	<a href="https://support.apple.com/es-mx/118291">https://support.apple.com/es-mx/118291</a>
Néerlandais	<a href="https://support.apple.com/nl-nl/118291">https://support.apple.com/nl-nl/118291</a>
Suédois	<a href="https://support.apple.com/sv-se/118291">https://support.apple.com/sv-se/118291</a>
Norvégien	<a href="https://support.apple.com/no-no/118291">https://support.apple.com/no-no/118291</a>
Danois	<a href="https://support.apple.com/da-dk/118291">https://support.apple.com/da-dk/118291</a>
Chinois simplifié	<a href="https://support.apple.com/zh-cn/118291">https://support.apple.com/zh-cn/118291</a>
Japonais	<a href="https://support.apple.com/ja-jp/118291">https://support.apple.com/ja-jp/118291</a>
Italien	<a href="https://support.apple.com/it-it/118291">https://support.apple.com/it-it/118291</a>
Finlandais	<a href="https://support.apple.com/fi-fi/118291">https://support.apple.com/fi-fi/118291</a>
Arabe	<a href="https://support.apple.com/ar-sa/118291">https://support.apple.com/ar-sa/118291</a>
Bulgare	<a href="https://support.apple.com/bg-bg/118291">https://support.apple.com/bg-bg/118291</a>
Polonais	<a href="https://support.apple.com/pl-pl/118291">https://support.apple.com/pl-pl/118291</a>

### Assistance pour votre dispositif Tobii Dynavox

#### Obtenez de l'aide en ligne

Veuillez prendre connaissance de la page d'assistance spécifique de votre produit Tobii Dynavox. Cette page contient des informations à jour sur les problèmes connus, ainsi que des astuces sur l'utilisation du produit.

Notre page d'assistance en ligne se trouve sur : <https://www.tobiidynavox.com/pages/product-support>

#### Contactez votre conseiller en solutions ou revendeur

Pour les questions et problèmes concernant votre produit, contactez votre conseiller en solutions Tobii Dynavox ou un revendeur autorisé. C'est lui qui connaît le mieux votre installation personnelle et est par conséquent le mieux à même de vous aider et vous former. Pour obtenir les coordonnées, visitez <https://www.tobiidynavox.com/pages/contact-us>.

Slovène	<a href="https://support.apple.com/sl-si/118291">https://support.apple.com/sl-si/118291</a>
Estonien	<a href="https://support.apple.com/et-ee/118291">https://support.apple.com/et-ee/118291</a>
Portugais	<a href="https://support.apple.com/pt-pt/118291">https://support.apple.com/pt-pt/118291</a>
Croate	<a href="https://support.apple.com/hr-hr/118291">https://support.apple.com/hr-hr/118291</a>
Islandais	<a href="https://support.apple.com/is-is/118291">https://support.apple.com/is-is/118291</a>
Hébreu	<a href="https://support.apple.com/he-il/118291">https://support.apple.com/he-il/118291</a>

## Facultatif : Imprimer les pages TD Snap à des fins de communication

Pendant la réparation de votre appareil, il est utile d'avoir à disposition des tableaux de communication imprimés. Pages recommandées à imprimer : les pages « Claviers », « Mots essentiels », « Phrases rapides » et « Sujets » que vous utilisez le plus souvent.

Si aucune imprimante n'est connectée à votre appareil, suivez les étapes indiquées pour enregistrer les fichiers PDF sur iCloud ou dans votre messagerie, ou envoyez-les-vous par AirDrop afin de les imprimer depuis un autre appareil.

Des tableaux de communication prêts à l'emploi et imprimables sont également disponibles en téléchargement dans la section *Ressources*, page 10



1. Sélectionnez le bouton **Édition**.
2. Sélectionnez l'onglet **Page**.



3. Sélectionnez **Imprimer** dans la barre d'édition située sur le côté droit de l'écran. La boîte de dialogue Sélectionnez les pages à imprimer s'ouvre.  
Vous pouvez également imprimer à partir de la section **Imprimer les pages** située sur l'onglet Pages.
4. La page en cours d'utilisation est ajoutée à la file d'attente d'impression par défaut. Sélectionnez des pages supplémentaires dans la liste afin de les ajouter à la file d'attente d'impression.
  - Pour effectuer une recherche par nom de page, tapez dans le champ Rechercher.
  - Pour ajouter toutes les pages présentes dans les résultats de recherche en cours à la file d'attente d'impression, cochez **Tout sélectionner**.
  - Si vous décochez l'option Tout sélectionner après l'avoir cochée, votre file d'attente d'impression est réinitialisée.
  - Pour supprimer des ensembles de pages de la file d'attente d'impression, sélectionnez le signe **X** situé à côté du nom de la page.
5. Une fois les pages souhaitées ajoutées à la file d'impression, sélectionnez **Suivant**.



6. Sélectionnez vos options d'impression. L'aperçu de la page est mis à jour pour refléter les paramètres actuels.

### Assistance pour votre dispositif Tobii Dynamox

#### Obtenez de l'aide en ligne

Veuillez prendre connaissance de la page d'assistance spécifique de votre produit Tobii Dynamox. Cette page contient des informations à jour sur les problèmes connus, ainsi que des astuces sur l'utilisation du produit.

Notre page d'assistance en ligne se trouve sur : <https://www.tobiidynamox.com/pages/product-support>

#### Contactez votre conseiller en solutions ou revendeur

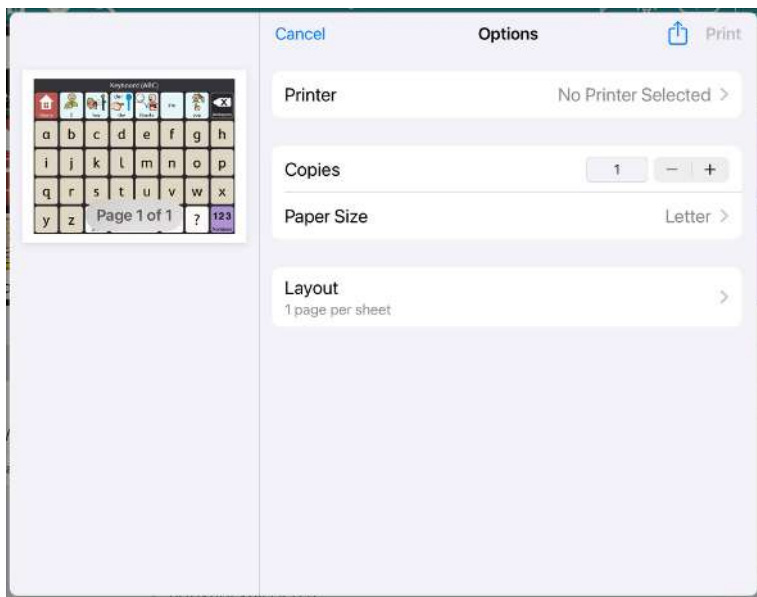
Pour les questions et problèmes concernant votre produit, contactez votre conseiller en solutions Tobii Dynamox ou un revendeur autorisé. C'est lui qui connaît le mieux votre installation personnelle et est par conséquent le mieux à même de vous aider et vous former. Pour obtenir les coordonnées, visitez <https://www.tobiidynamox.com/pages/contact-us>.



- **Barre de message** : Désactivez ce paramètre pour masquer la barre de message sur la (les) page(s) imprimé(e)s.
  - **Barre d'outils** : Désactivez ce paramètre pour masquer la barre d'outils sur la (les) page(s) imprimé(e)s.
  - **Visualisation de lien** : Désactivez ce paramètre pour masquer les icônes des indicateurs de liens situées sur les boutons de liens une fois la (les) page(s) imprimé(e)s.
  - **Décompte de la fréquence d'utilisation du bouton** : Activez ce paramètre pour afficher le décompte de la fréquence d'utilisation des boutons sur la (les) page(s) imprimé(e)s. Remarque : Le suivi des données doit être activé pour voir le décompte de la fréquence d'utilisation des boutons.
7. Après avoir sélectionné vos options d'impressions, sélectionnez **Imprimer**.
  8. Imprimer ou enregistrer au format PDF.
    - Envoyer à votre imprimante : Choisissez votre imprimante et configurez vos paramètres préférés, puis sélectionnez « **Imprimer** ».



- Enregistrer au format PDF : Sélectionnez « Partager », puis choisissez de vous envoyer le fichier PDF via AirDrop, Messages ou Mail, ou sélectionnez « Enregistrer dans Fichiers » pour l'enregistrer sur votre iCloud Drive. Accédez à votre fichier PDF depuis un autre appareil doté d'une fonction d'impression, puis imprimez-le.



## Facultatif : Imprimer les pages de discussion TD Talk à des fins de communication

Vous devez vous assurer que votre imprimante compatible AirPrint et votre TD Navio sont connectés au même réseau Wi-Fi.

Pour imprimer à partir de TD Talk, procédez comme suit.

1. Accédez à la page à imprimer dans TD Talk.

### Assistance pour votre dispositif Tobii Dynamox

#### Obtenez de l'aide en ligne

Veuillez prendre connaissance de la page d'assistance spécifique de votre produit Tobii Dynamox. Cette page contient des informations à jour sur les problèmes connus, ainsi que des astuces sur l'utilisation du produit.

Notre page d'assistance en ligne se trouve sur : <https://www.tobiidynamox.com/pages/product-support>

#### Contactez votre conseiller en solutions ou revendeur

Pour les questions et problèmes concernant votre produit, contactez votre conseiller en solutions Tobii Dynamox ou un revendeur autorisé. C'est lui qui connaît le mieux votre installation personnelle et est par conséquent le mieux à même de vous aider et vous former. Pour obtenir les coordonnées, visitez <https://www.tobiidynamox.com/pages/contact-us>.

- Appuyez simultanément sur le bouton **d'alimentation** et sur les boutons **d'augmentation** ou **de réduction** du volume.
- Sélectionnez la nouvelle petite fenêtre contenant la capture d'écran située dans le coin inférieur gauche de l'écran.


4. Cliquez sur le  bouton (Partager).

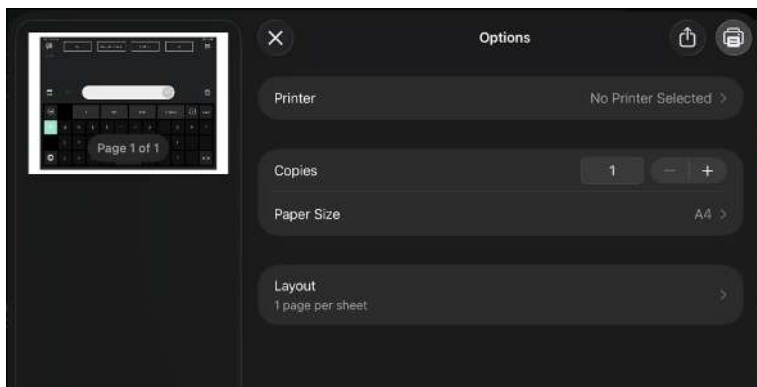
5. Cliquez sur le  bouton (Imprimer).

6. Imprimer ou enregistrer au format PDF.

- **Envoyer à votre imprimante** : Choisissez votre imprimante et configurez vos paramètres préférés, puis

sélectionnez  (Imprimer) .


- **Enregistrer au format PDF** : Sélectionnez  (Partager), puis choisissez de vous envoyer le fichier PDF via AirDrop, Messages ou Mail, ou sélectionnez « Enregistrer dans Fichiers » pour l'enregistrer sur votre iCloud Drive. Accédez à votre fichier PDF depuis un autre appareil doté d'une fonction d'impression, puis imprimez-le.



## Facultatif : Télécharger des applications sur un appareil temporaire

Si vous disposez d'un autre appareil compatible, tel qu'un iPad, vous pouvez télécharger vos applications de communication et restaurer vos données d'utilisateur sauvegardées afin de pouvoir continuer à communiquer pendant la réparation de votre TD Navio.

### Télécharger TD Snap

- Depuis l'écran d'Accueil, ouvrez l'App Store ()
- Sélectionnez l'onglet « Rechercher »

Rechercher **TD Snap** ()

- Cliquez sur le bouton « **Obtenir** » situé à côté de l'application TD Snap.
- Cliquez sur le bouton « **Installer** ».
- Entrez le mot de passe de votre identifiant Apple.
- Sélectionnez le bouton **Confirm/Confirmer**.
- Cliquez sur le bouton « **Ouvrir** » une fois le téléchargement terminé.

### Assistance pour votre dispositif Tobii Dynavox

#### Obtenez de l'aide en ligne


Veillez prendre connaissance de la page d'assistance spécifique de votre produit Tobii Dynavox. Cette page contient des informations à jour sur les problèmes connus, ainsi que des astuces sur l'utilisation du produit.

Notre page d'assistance en ligne se trouve sur : <https://www.tobiidynavox.com/pages/product-support>

#### Contactez votre conseiller en solutions ou revendeur

Pour les questions et problèmes concernant votre produit, contactez votre conseiller en solutions Tobii Dynavox ou un revendeur autorisé. C'est lui qui connaît le mieux votre installation personnelle et est par conséquent le mieux à même de vous aider et vous former. Pour obtenir les coordonnées, visitez <https://www.tobiidynavox.com/pages/contact-us>.

## Télécharger TD Talk

1. Depuis l'écran d'Accueil, ouvrez l'App Store ()
2. Sélectionnez l'onglet « Rechercher »

Rechercher **TD Talk** ()

3. Cliquez sur le bouton « **Télécharger** » situé à côté de l'application TD Talk.
4. Cliquez sur le bouton « **Installer** ».
5. Entrez le mot de passe de votre identifiant Apple.
6. Sélectionnez le bouton **Confirm/Confirmer**.
7. Cliquez sur le bouton « **Ouvrir** » une fois le téléchargement terminé.

## Récupérer votre compte TD Snap

Avant de suivre les étapes ci-dessous, dans TD Snap, allez dans *Édition* > *Utilisateur* > *Compte myTobiiDynavox* et connectez-vous à l'aide de vos identifiants myTobiiDynavox. Cela permettra d'activer la synthèse vocale sur cet appareil à l'aide de l'une des licences associées fournies avec votre TD Navio.

Pour gérer vos licences compagnons, rendez-vous sur myTobiiDynavox.com, connectez-vous, puis sélectionnez « *Mon compte* » > « *Licences* ».

### Restaurer un utilisateur à partir de myTobiiDynavox



1. Sélectionnez le bouton **Édition**.
2. Sélectionnez l'onglet **Utilisateur**.
3. Sélectionnez la flèche qui se trouve à droite de l'utilisateur actuel.
4. Sélectionnez **Nouvel utilisateur**.
5. Sélectionnez **Restaurer utilisateur existant**.
6. Si vous êtes actuellement connecté à myTobiiDynavox, saisissez votre adresse e-mail et votre mot de passe, puis sélectionnez **Suivant**.
7. Sélectionnez un fichier de sauvegarde utilisateur dans la liste, puis sélectionnez **Suivant**.

### Restaurer un utilisateur à partir d'un fichier local


Remarque : Avant de suivre les étapes ci-dessous, vous devez copier votre fichier de sauvegarde .sub dans *Fichiers* > *Sur mon iPad* > *TD Snap* > *UserBackups*



1. Sélectionnez le bouton **Édition**.
2. Sélectionnez l'onglet **Utilisateur**.
3. Sélectionnez la flèche qui se trouve à droite de l'utilisateur actuel.
4. Sélectionnez **Nouvel utilisateur**.
5. Sélectionnez **Restaurer utilisateur existant**.
6. Sélectionnez **Restaurer à partir d'un fichier local**.
7. Sélectionnez un fichier de sauvegarde d'utilisateur dans la liste, puis cliquez sur « **Restaurer l'utilisateur** ».

## Récupérer votre utilisateur TD Talk

1. Posez votre regard en dessous de l'écran, au milieu de la commande oculaire ou de la zone de celle-ci.

Le bouton  (Tableau de bord) apparaît dans la partie centrale inférieure de l'écran.

### Assistance pour votre dispositif Tobii Dynavox





#### Obtenez de l'aide en ligne

Veillez prendre connaissance de la page d'assistance spécifique de votre produit Tobii Dynavox. Cette page contient des informations à jour sur les problèmes connus, ainsi que des astuces sur l'utilisation du produit.

Notre page d'assistance en ligne se trouve sur : <https://www.tobiidynavox.com/pages/product-support>

#### Contactez votre conseiller en solutions ou revendeur

Pour les questions et problèmes concernant votre produit, contactez votre conseiller en solutions Tobii Dynavox ou un revendeur autorisé. C'est lui qui connaît le mieux votre installation personnelle et est par conséquent le mieux à même de vous aider et vous former. Pour obtenir les coordonnées, visitez <https://www.tobiidynavox.com/pages/contact-us>.

2. Sélectionnez le bouton  (Tableau de bord) pour ouvrir le Tableau de bord..
3. Sélectionnez l'action  (Paramètres) pour ouvrir les paramètres de TD Talk.
4. Cherchez l'icône  (Connexion) dans le coin supérieur gauche de l'écran.
5. Utilisez le clavier pour saisir votre nom d'utilisateur dans le champ **Nom d'utilisateur**.
6. Utilisez le clavier pour saisir votre mot de passe dans le champ **Mot de passe**.
7. Sélectionnez le bouton **Se connecter**.
8. Sélectionnez le bouton **Restaurer**.  
La date de la restauration est affichée à gauche du bouton Restaurer lorsqu'une restauration est effectuée.
9. Sélectionnez le bouton  (Fermer) pour quitter .

## Lancer le processus de réparation

Notre équipe vous guidera tout au long des prochaines étapes, notamment pour l'emballage de votre appareil et l'organisation de l'expédition gratuite, et vous accompagnera tout au long du processus de réparation.

Pour lancer la procédure, veuillez remplir le formulaire de rappel en ligne :

- **Mondial:** <https://www.tobiidynavox.com/pages/td-navio-recall>
- **USA:** <https://us.tobiidynavox.com/pages/td-navio-recall>
- **SE:** <https://se.tobiidynavox.com/pages/td-navio-recall>

Vous pouvez également contacter le service d'assistance par téléphone ou par e-mail. Veuillez vous munir du numéro de série de votre TD Navio. Le numéro de série se trouve en bas à droite du pied rabattable, au bas de l'appareil.

### Siège social

Tél. +46 (0)8 522 950 20

Heures Mon.–Fri., 9 am–5 pm (CET)

E-mail : [support.eu@tobiidynavox.com](mailto:support.eu@tobiidynavox.com)

### Bureau d'Amérique du Nord

Téléphone : +1-800-344-1778, option 1

Heures Du lundi au vendredi, de 9 h à 21 h (heure de l'Est)

E-mail : [support.na@tobiidynavox.com](mailto:support.na@tobiidynavox.com)

## Que dois-je joindre à mon appareil ?

Veuillez envoyer uniquement l'appareil TD Navio lui-même.

- N'incluez pas les chargeurs, les câbles, les accessoires ou tout autre équipement.
- Ne retirez pas la coque de protection de l'appareil.

Vous recevrez des instructions d'expédition claires, y compris des conseils d'emballage, dès que votre autorisation de réparation (aux États-Unis) ou votre autorisation de retour de produit (en dehors des États-Unis) aura été émise.

## Restauration après réparation

Si votre appareil a été réinitialisé au cours de la réparation, suivez les étapes ci-dessous pour le restaurer à partir de vos fichiers de sauvegarde. La plupart des appareils ne sont pas réinitialisés lors de la réparation ; ne suivez donc ces étapes qu'en cas de nécessité.

### Assistance pour votre dispositif Tobii Dynavox

#### Obtenez de l'aide en ligne

Veuillez prendre connaissance de la page d'assistance spécifique de votre produit Tobii Dynavox. Cette page contient des informations à jour sur les problèmes connus, ainsi que des astuces sur l'utilisation du produit.

Notre page d'assistance en ligne se trouve sur : <https://www.tobiidynavox.com/pages/product-support>

#### Contactez votre conseiller en solutions ou revendeur

Pour les questions et problèmes concernant votre produit, contactez votre conseiller en solutions Tobii Dynavox ou un revendeur autorisé. C'est lui qui connaît le mieux votre installation personnelle et est par conséquent le mieux à même de vous aider et vous former. Pour obtenir les coordonnées, visitez <https://www.tobiidynavox.com/pages/contact-us>.

## Restaurez votre appareil à partir d'une sauvegarde



Les informations peuvent afficher des illustrations provenant d'iOS, mais la procédure est la même pour iPadOS.

Pour restaurer votre appareil à partir d'une sauvegarde, suivez ces instructions :

Langue	Lien
Anglais	<a href="https://support.apple.com/en-us/118105">https://support.apple.com/en-us/118105</a>
Allemand	<a href="https://support.apple.com/de-de/118105">https://support.apple.com/de-de/118105</a>
Français	<a href="https://support.apple.com/fr-fr/118105">https://support.apple.com/fr-fr/118105</a>
Espagnol	<a href="https://support.apple.com/es-mx/118105">https://support.apple.com/es-mx/118105</a>
Néerlandais	<a href="https://support.apple.com/nl-nl/118105">https://support.apple.com/nl-nl/118105</a>
Suédois	<a href="https://support.apple.com/sv-se/118105">https://support.apple.com/sv-se/118105</a>
Norvégien	<a href="https://support.apple.com/no-no/118105">https://support.apple.com/no-no/118105</a>
Danois	<a href="https://support.apple.com/da-dk/118105">https://support.apple.com/da-dk/118105</a>
Chinois simplifié	<a href="https://support.apple.com/zh-cn/118105">https://support.apple.com/zh-cn/118105</a>
Japonais	<a href="https://support.apple.com/ja-jp/118105">https://support.apple.com/ja-jp/118105</a>
Italien	<a href="https://support.apple.com/it-it/118105">https://support.apple.com/it-it/118105</a>
Finlandais	<a href="https://support.apple.com/fi-fi/118105">https://support.apple.com/fi-fi/118105</a>
Arabe	<a href="https://support.apple.com/ar-sa/118105">https://support.apple.com/ar-sa/118105</a>
Bulgare	<a href="https://support.apple.com/bg-bg/118105">https://support.apple.com/bg-bg/118105</a>
Polonais	<a href="https://support.apple.com/pl-pl/118105">https://support.apple.com/pl-pl/118105</a>
Slovène	<a href="https://support.apple.com/sl-si/118105">https://support.apple.com/sl-si/118105</a>
Estonien	<a href="https://support.apple.com/et-ee/118105">https://support.apple.com/et-ee/118105</a>
Portugais	<a href="https://support.apple.com/pt-pt/118105">https://support.apple.com/pt-pt/118105</a>
Croate	<a href="https://support.apple.com/hr-hr/118105">https://support.apple.com/hr-hr/118105</a>
Islandais	<a href="https://support.apple.com/is-is/118105">https://support.apple.com/is-is/118105</a>
Hébreu	<a href="https://support.apple.com/he-il/118105">https://support.apple.com/he-il/118105</a>

## Ressources

### Imprimer les instructions du tableau de communication

L'utilisateur du système de CAA peut toucher les éléments du tableau de communication. Utilisez les lettres du tableau de communication pour former des mots.

Si le fait de toucher les objets pose des difficultés, le tableau peut être utilisé avec un partenaire de la manière suivante.

1. Vérifiez comment l'utilisateur de la CAA exprime son accord. Cela peut se traduire par un « oui », un signe de tête, un regard vers le haut, etc. Demandez également à l'utilisateur de la CAA s'il souhaite que son partenaire devine ce qu'il est en train d'épeler ou non.
2. Le partenaire désigne chaque rangée l'une après l'autre et demande : « C'est cette rangée ? » ou nomme la rangée par son numéro ou sa lettre (« C'est la rangée 1 ? », « C'est la rangée A ? »). Faites une pause entre chaque ligne pour laisser le temps à l'utilisateur de la CAA de répondre.
3. L'utilisateur de la CAA indique « oui » lorsque son partenaire a atteint la ligne souhaitée. Si l'utilisateur de la CAA ne répond pas « oui », reprenez la liste depuis le début.

### Assistance pour votre dispositif Tobii Dynavox

#### Obtenez de l'aide en ligne

Veuillez prendre connaissance de la page d'assistance spécifique de votre produit Tobii Dynavox. Cette page contient des informations à jour sur les problèmes connus, ainsi que des astuces sur l'utilisation du produit.

Notre page d'assistance en ligne se trouve sur : <https://www.tobiidynavox.com/pages/product-support>

#### Contactez votre conseiller en solutions ou revendeur

Pour les questions et problèmes concernant votre produit, contactez votre conseiller en solutions Tobii Dynavox ou un revendeur autorisé. C'est lui qui connaît le mieux votre installation personnelle et est par conséquent le mieux à même de vous aider et vous former. Pour obtenir les coordonnées, visitez <https://www.tobiidynavox.com/pages/contact-us>.

- Le partenaire désigne du doigt les éléments de la ligne indiquée et les nomme (« Est-ce A ? », « Est-ce B ? », « Est-ce une erreur ? », etc.).
- L'utilisateur de la CAA indique « oui » lorsque son partenaire a trouvé l'objet qu'il souhaite. Si l'utilisateur de la CAA ne répond pas « oui », reprenez les éléments de cette ligne.
- Répétez les étapes 2 à 5 jusqu'à ce que l'utilisateur de la CAA ait terminé son message.

## Afrikaans

Ensemble de pages	URL :
Express	<a href="https://download.mytobiidynavox.com/Resources/printable_comm_boards/TD_Snap_Express_all_af_ZA.pdf">https://download.mytobiidynavox.com/Resources/printable_comm_boards/TD_Snap_Express_all_af_ZA.pdf</a>

## Arabe

Ensemble de pages	URL :
Défilement assisté avec le partenaire	<a href="https://download.mytobiidynavox.com/Resources/printable_comm_boards/Partner_assisted_scanning_ar.pdf">https://download.mytobiidynavox.com/Resources/printable_comm_boards/Partner_assisted_scanning_ar.pdf</a>
Core First 5x5	<a href="https://download.mytobiidynavox.com/Resources/printable_comm_boards/TD_Snap_CoreFirst_5x5_all_ar.pdf">https://download.mytobiidynavox.com/Resources/printable_comm_boards/TD_Snap_CoreFirst_5x5_all_ar.pdf</a>
Core First 6x6	<a href="https://download.mytobiidynavox.com/Resources/printable_comm_boards/TD_Snap_CoreFirst_6x6_all_ar.pdf">https://download.mytobiidynavox.com/Resources/printable_comm_boards/TD_Snap_CoreFirst_6x6_all_ar.pdf</a>
Core First 7x7	<a href="https://download.mytobiidynavox.com/Resources/printable_comm_boards/TD_Snap_CoreFirst_7x7_all_ar.pdf">https://download.mytobiidynavox.com/Resources/printable_comm_boards/TD_Snap_CoreFirst_7x7_all_ar.pdf</a>
Express	<a href="https://download.mytobiidynavox.com/Resources/printable_comm_boards/TD_Snap_Express_all_ar.pdf">https://download.mytobiidynavox.com/Resources/printable_comm_boards/TD_Snap_Express_all_ar.pdf</a>

## Bulgare

Ensemble de pages	URL :
Défilement assisté avec le partenaire	<a href="https://download.mytobiidynavox.com/Resources/printable_comm_boards/Partner_assisted_scanning_bg-BG.pdf">https://download.mytobiidynavox.com/Resources/printable_comm_boards/Partner_assisted_scanning_bg-BG.pdf</a>

## Danois

Ensemble de pages	URL :
Défilement assisté avec le partenaire	<a href="https://download.mytobiidynavox.com/Resources/printable_comm_boards/Partner_assisted_scanning_da.pdf">https://download.mytobiidynavox.com/Resources/printable_comm_boards/Partner_assisted_scanning_da.pdf</a>
Core First 5x5	<a href="https://download.mytobiidynavox.com/Resources/printable_comm_boards/TD_Snap_CoreFirst_5x5_da.pdf">https://download.mytobiidynavox.com/Resources/printable_comm_boards/TD_Snap_CoreFirst_5x5_da.pdf</a>
Core First 6x6	<a href="https://download.mytobiidynavox.com/Resources/printable_comm_boards/TD_Snap_CoreFirst_6x6_da.pdf">https://download.mytobiidynavox.com/Resources/printable_comm_boards/TD_Snap_CoreFirst_6x6_da.pdf</a>
Core First 7x7	<a href="https://download.mytobiidynavox.com/Resources/printable_comm_boards/TD_Snap_CoreFirst_7x7_da.pdf">https://download.mytobiidynavox.com/Resources/printable_comm_boards/TD_Snap_CoreFirst_7x7_da.pdf</a>

### Assistance pour votre dispositif Tobii Dynamox

#### Obtenez de l'aide en ligne

Veuillez prendre connaissance de la page d'assistance spécifique de votre produit Tobii Dynamox. Cette page contient des informations à jour sur les problèmes connus, ainsi que des astuces sur l'utilisation du produit.

Notre page d'assistance en ligne se trouve sur : <https://www.tobiidynavox.com/pages/product-support>

#### Contactez votre conseiller en solutions ou revendeur

Pour les questions et problèmes concernant votre produit, contactez votre conseiller en solutions Tobii Dynamox ou un revendeur autorisé. C'est lui qui connaît le mieux votre installation personnelle et est par conséquent le mieux à même de vous aider et vous former. Pour obtenir les coordonnées, visitez <https://www.tobiidynavox.com/pages/contact-us>.

Ensemble de pages	URL :
Express	<a href="https://download.mytobiidynavox.com/Resources/printable_comm_boards/TD_Snap_Express_all_da_DK.pdf">https://download.mytobiidynavox.com/Resources/printable_comm_boards/TD_Snap_Express_all_da_DK.pdf</a>
Texte	<a href="https://download.mytobiidynavox.com/Resources/printable_comm_boards/TD_Snap_Text_da.pdf">https://download.mytobiidynavox.com/Resources/printable_comm_boards/TD_Snap_Text_da.pdf</a>

## Néerlandais

Ensemble de pages	URL :
Défilement assisté avec le partenaire	<a href="https://download.mytobiidynavox.com/Resources/printable_comm_boards/Partner_assisted_scanning_nl.pdf">https://download.mytobiidynavox.com/Resources/printable_comm_boards/Partner_assisted_scanning_nl.pdf</a>
Core First 5x5	<a href="https://download.mytobiidynavox.com/Resources/printable_comm_boards/TD_Snap_CoreFirst_5x5_nl.pdf">https://download.mytobiidynavox.com/Resources/printable_comm_boards/TD_Snap_CoreFirst_5x5_nl.pdf</a>
Core First 6x6	<a href="https://download.mytobiidynavox.com/Resources/printable_comm_boards/TD_Snap_CoreFirst_6x6_nl.pdf">https://download.mytobiidynavox.com/Resources/printable_comm_boards/TD_Snap_CoreFirst_6x6_nl.pdf</a>
Core First 7x7	<a href="https://download.mytobiidynavox.com/Resources/printable_comm_boards/TD_Snap_CoreFirst_7x7_nl.pdf">https://download.mytobiidynavox.com/Resources/printable_comm_boards/TD_Snap_CoreFirst_7x7_nl.pdf</a>
Express	<a href="https://download.mytobiidynavox.com/Resources/printable_comm_boards/TD_Snap_Express_all_nl_NL.pdf">https://download.mytobiidynavox.com/Resources/printable_comm_boards/TD_Snap_Express_all_nl_NL.pdf</a>
Texte	<a href="https://download.mytobiidynavox.com/Resources/printable_comm_boards/TD_Snap_Text_nl.pdf">https://download.mytobiidynavox.com/Resources/printable_comm_boards/TD_Snap_Text_nl.pdf</a>

## Anglais (Australie)

Ensemble de pages	URL :
Express	<a href="https://download.mytobiidynavox.com/Resources/printable_comm_boards/TD_Snap_Express_all_en_AU.pdf">https://download.mytobiidynavox.com/Resources/printable_comm_boards/TD_Snap_Express_all_en_AU.pdf</a>
Motor Plan 30	<a href="https://download.mytobiidynavox.com/Resources/printable_comm_boards/TD_Snap_MotorPlan30_all_en_AU.pdf">https://download.mytobiidynavox.com/Resources/printable_comm_boards/TD_Snap_MotorPlan30_all_en_AU.pdf</a>
Motor Plan 40	<a href="https://download.mytobiidynavox.com/Resources/printable_comm_boards/TD_Snap_MotorPlan40_all_en_AU.pdf">https://download.mytobiidynavox.com/Resources/printable_comm_boards/TD_Snap_MotorPlan40_all_en_AU.pdf</a>
Motor Plan 66	<a href="https://download.mytobiidynavox.com/Resources/printable_comm_boards/TD_Snap_MotorPlan66_all_en_AU.pdf">https://download.mytobiidynavox.com/Resources/printable_comm_boards/TD_Snap_MotorPlan66_all_en_AU.pdf</a>

## Anglais - Grande-Bretagne

Ensemble de pages	URL :
Aphasie	<a href="https://download.mytobiidynavox.com/Resources/printable_comm_boards/TD_Snap_Aphasia_all_en-UK.pdf">https://download.mytobiidynavox.com/Resources/printable_comm_boards/TD_Snap_Aphasia_all_en-UK.pdf</a>

### Assistance pour votre dispositif Tobii Dynamox

#### Obtenez de l'aide en ligne

Veillez prendre connaissance de la page d'assistance spécifique de votre produit Tobii Dynamox. Cette page contient des informations à jour sur les problèmes connus, ainsi que des astuces sur l'utilisation du produit.

Notre page d'assistance en ligne se trouve sur : <https://www.tobiidynavox.com/pages/product-support>

#### Contactez votre conseiller en solutions ou revendeur

Pour les questions et problèmes concernant votre produit, contactez votre conseiller en solutions Tobii Dynamox ou un revendeur autorisé. C'est lui qui connaît le mieux votre installation personnelle et est par conséquent le mieux à même de vous aider et vous former. Pour obtenir les coordonnées, visitez <https://www.tobiidynavox.com/pages/contact-us>.

Ensemble de pages	URL :
Core First 5x5	<a href="https://download.mytobiidynavox.com/Resources/printable_comm_boards/TD_Snap_CoreFirst_5x5_en-UK.pdf">https://download.mytobiidynavox.com/Resources/printable_comm_boards/TD_Snap_CoreFirst_5x5_en-UK.pdf</a>
Core First 6x6	<a href="https://download.mytobiidynavox.com/Resources/printable_comm_boards/TD_Snap_CoreFirst_6x6_en-UK.pdf">https://download.mytobiidynavox.com/Resources/printable_comm_boards/TD_Snap_CoreFirst_6x6_en-UK.pdf</a>
Core First 7x7	<a href="https://download.mytobiidynavox.com/Resources/printable_comm_boards/TD_Snap_CoreFirst_7x7_en-UK.pdf">https://download.mytobiidynavox.com/Resources/printable_comm_boards/TD_Snap_CoreFirst_7x7_en-UK.pdf</a>
Express	<a href="https://download.mytobiidynavox.com/Resources/printable_comm_boards/TD_Snap_Express_all_en_UK.pdf">https://download.mytobiidynavox.com/Resources/printable_comm_boards/TD_Snap_Express_all_en_UK.pdf</a>
Motor Plan 30	<a href="https://download.mytobiidynavox.com/Resources/printable_comm_boards/TD_Snap_MotorPlan30_all_en_UK.pdf">https://download.mytobiidynavox.com/Resources/printable_comm_boards/TD_Snap_MotorPlan30_all_en_UK.pdf</a>
Motor Plan 40	<a href="https://download.mytobiidynavox.com/Resources/printable_comm_boards/TD_Snap_MotorPlan40_all_en_GB.pdf">https://download.mytobiidynavox.com/Resources/printable_comm_boards/TD_Snap_MotorPlan40_all_en_GB.pdf</a>
Motor Plan 66	<a href="https://download.mytobiidynavox.com/Resources/printable_comm_boards/TD_Snap_MotorPlan66_all_en_GB.pdf">https://download.mytobiidynavox.com/Resources/printable_comm_boards/TD_Snap_MotorPlan66_all_en_GB.pdf</a>

## Anglais (États-Unis)

Ensemble de pages	URL :
Défilement assisté avec le partenaire	<a href="https://download.mytobiidynavox.com/Resources/printable_comm_boards/Partner_assisted_scanning_en.pdf">https://download.mytobiidynavox.com/Resources/printable_comm_boards/Partner_assisted_scanning_en.pdf</a>
Aphasie	<a href="https://download.mytobiidynavox.com/Resources/printable_comm_boards/TD_Snap_Aphasia_all_en-US.pdf">https://download.mytobiidynavox.com/Resources/printable_comm_boards/TD_Snap_Aphasia_all_en-US.pdf</a>
Core First 5x5	<a href="https://download.mytobiidynavox.com/Resources/printable_comm_boards/TD_Snap_CoreFirst_5x5_all_en-US.pdf">https://download.mytobiidynavox.com/Resources/printable_comm_boards/TD_Snap_CoreFirst_5x5_all_en-US.pdf</a>
Core First 6x6	<a href="https://download.mytobiidynavox.com/Resources/printable_comm_boards/TD_Snap_CoreFirst_6x6_all_en-US.pdf">https://download.mytobiidynavox.com/Resources/printable_comm_boards/TD_Snap_CoreFirst_6x6_all_en-US.pdf</a>
Core First 7x7	<a href="https://download.mytobiidynavox.com/Resources/printable_comm_boards/TD_Snap_CoreFirst_7x7_all_en-US.pdf">https://download.mytobiidynavox.com/Resources/printable_comm_boards/TD_Snap_CoreFirst_7x7_all_en-US.pdf</a>
Express	<a href="https://download.mytobiidynavox.com/Resources/printable_comm_boards/TD_Snap_Express_all_en-US.pdf">https://download.mytobiidynavox.com/Resources/printable_comm_boards/TD_Snap_Express_all_en-US.pdf</a>
Motor Plan 30	<a href="https://download.mytobiidynavox.com/Resources/printable_comm_boards/TD_Snap_MotorPlan30_all_en-US.pdf">https://download.mytobiidynavox.com/Resources/printable_comm_boards/TD_Snap_MotorPlan30_all_en-US.pdf</a>
Motor Plan 40	<a href="https://download.mytobiidynavox.com/Resources/printable_comm_boards/TD_Snap_MotorPlan40_all_en-US.pdf">https://download.mytobiidynavox.com/Resources/printable_comm_boards/TD_Snap_MotorPlan40_all_en-US.pdf</a>

### Assistance pour votre dispositif Tobii Dynavox

#### Obtenez de l'aide en ligne

Veillez prendre connaissance de la page d'assistance spécifique de votre produit Tobii Dynavox. Cette page contient des informations à jour sur les problèmes connus, ainsi que des astuces sur l'utilisation du produit.

Notre page d'assistance en ligne se trouve sur : <https://www.tobiidynavox.com/pages/product-support>

#### Contactez votre conseiller en solutions ou revendeur

Pour les questions et problèmes concernant votre produit, contactez votre conseiller en solutions Tobii Dynavox ou un revendeur autorisé. C'est lui qui connaît le mieux votre installation personnelle et est par conséquent le mieux à même de vous aider et vous former. Pour obtenir les coordonnées, visitez <https://www.tobiidynavox.com/pages/contact-us>.

Ensemble de pages	URL :
Motor Plan 66	<a href="https://download.mytobiidynavox.com/Resources/printable_comm_boards/TD_Snap_MotorPlan66_all_en-US.pdf">https://download.mytobiidynavox.com/Resources/printable_comm_boards/TD_Snap_MotorPlan66_all_en-US.pdf</a>
Texte	<a href="https://download.mytobiidynavox.com/Resources/printable_comm_boards/TD_Snap_Text_en.pdf">https://download.mytobiidynavox.com/Resources/printable_comm_boards/TD_Snap_Text_en.pdf</a>

## Estonien

Ensemble de pages	URL :
Défilement assisté avec le partenaire	<a href="https://download.mytobiidynavox.com/Resources/printable_comm_boards/Partner_assisted_scanning_et-EE.pdf">https://download.mytobiidynavox.com/Resources/printable_comm_boards/Partner_assisted_scanning_et-EE.pdf</a>
Express	<a href="https://download.mytobiidynavox.com/Resources/printable_comm_boards/TD_Snap_Express_all_et_EE.pdf">https://download.mytobiidynavox.com/Resources/printable_comm_boards/TD_Snap_Express_all_et_EE.pdf</a>

## Finlandais

Ensemble de pages	URL :
Défilement assisté avec le partenaire	<a href="https://download.mytobiidynavox.com/Resources/printable_comm_boards/Partner_assisted_scanning_fi.pdf">https://download.mytobiidynavox.com/Resources/printable_comm_boards/Partner_assisted_scanning_fi.pdf</a>
Core First 5x5	<a href="https://download.mytobiidynavox.com/Resources/printable_comm_boards/TD_Snap_CoreFirst_5x5_fi.pdf">https://download.mytobiidynavox.com/Resources/printable_comm_boards/TD_Snap_CoreFirst_5x5_fi.pdf</a>
Core First 6x6	<a href="https://download.mytobiidynavox.com/Resources/printable_comm_boards/TD_Snap_CoreFirst_6x6_fi.pdf">https://download.mytobiidynavox.com/Resources/printable_comm_boards/TD_Snap_CoreFirst_6x6_fi.pdf</a>
Core First 7x7	<a href="https://download.mytobiidynavox.com/Resources/printable_comm_boards/TD_Snap_CoreFirst_7x7_fi.pdf">https://download.mytobiidynavox.com/Resources/printable_comm_boards/TD_Snap_CoreFirst_7x7_fi.pdf</a>

## Français (France)

Ensemble de pages	URL :
Défilement assisté avec le partenaire	<a href="https://download.mytobiidynavox.com/Resources/printable_comm_boards/Partner_assisted_scanning_fr.pdf">https://download.mytobiidynavox.com/Resources/printable_comm_boards/Partner_assisted_scanning_fr.pdf</a>
Aphasie	<a href="https://download.mytobiidynavox.com/Resources/printable_comm_boards/TD_Snap_Aphasia_all_fr_FR.pdf">https://download.mytobiidynavox.com/Resources/printable_comm_boards/TD_Snap_Aphasia_all_fr_FR.pdf</a>
Core First 5x5	<a href="https://download.mytobiidynavox.com/Resources/printable_comm_boards/TD_Snap_CoreFirst_5x5_fr-FR.pdf">https://download.mytobiidynavox.com/Resources/printable_comm_boards/TD_Snap_CoreFirst_5x5_fr-FR.pdf</a>
Core First 6x6	<a href="https://download.mytobiidynavox.com/Resources/printable_comm_boards/TD_Snap_CoreFirst_6x6_fr-FR.pdf">https://download.mytobiidynavox.com/Resources/printable_comm_boards/TD_Snap_CoreFirst_6x6_fr-FR.pdf</a>
Core First 7x7	<a href="https://download.mytobiidynavox.com/Resources/printable_comm_boards/TD_Snap_CoreFirst_7x7_fr-FR.pdf">https://download.mytobiidynavox.com/Resources/printable_comm_boards/TD_Snap_CoreFirst_7x7_fr-FR.pdf</a>
Express	<a href="https://download.mytobiidynavox.com/Resources/printable_comm_boards/TD_Snap_Express_all_fr_FR.pdf">https://download.mytobiidynavox.com/Resources/printable_comm_boards/TD_Snap_Express_all_fr_FR.pdf</a>

### Assistance pour votre dispositif Tobii Dynamox

#### Obtenez de l'aide en ligne

Veuillez prendre connaissance de la page d'assistance spécifique de votre produit Tobii Dynamox. Cette page contient des informations à jour sur les problèmes connus, ainsi que des astuces sur l'utilisation du produit.

Notre page d'assistance en ligne se trouve sur : <https://www.tobiidynavox.com/pages/product-support>

#### Contactez votre conseiller en solutions ou revendeur

Pour les questions et problèmes concernant votre produit, contactez votre conseiller en solutions Tobii Dynamox ou un revendeur autorisé. C'est lui qui connaît le mieux votre installation personnelle et est par conséquent le mieux à même de vous aider et vous former. Pour obtenir les coordonnées, visitez <https://www.tobiidynavox.com/pages/contact-us>.

Ensemble de pages	URL :
Texte	<a href="https://download.mytobiidynavox.com/Resources/printable_comm_boards/TD_Snap_Text_fr.pdf">https://download.mytobiidynavox.com/Resources/printable_comm_boards/TD_Snap_Text_fr.pdf</a>

## Français - Canada

Ensemble de pages	URL :
Core First 5x5	<a href="https://download.mytobiidynavox.com/Resources/printable_comm_boards/TD_Snap_CoreFirst_5x5_fr-CA.pdf">https://download.mytobiidynavox.com/Resources/printable_comm_boards/TD_Snap_CoreFirst_5x5_fr-CA.pdf</a>
Core First 6x6	<a href="https://download.mytobiidynavox.com/Resources/printable_comm_boards/TD_Snap_CoreFirst_6x6_fr-CA.pdf">https://download.mytobiidynavox.com/Resources/printable_comm_boards/TD_Snap_CoreFirst_6x6_fr-CA.pdf</a>
Core First 7x7	<a href="https://download.mytobiidynavox.com/Resources/printable_comm_boards/TD_Snap_CoreFirst_7x7_fr-CA.pdf">https://download.mytobiidynavox.com/Resources/printable_comm_boards/TD_Snap_CoreFirst_7x7_fr-CA.pdf</a>
Express	<a href="https://download.mytobiidynavox.com/Resources/printable_comm_boards/TD_Snap_Express_all_fr_CA.pdf">https://download.mytobiidynavox.com/Resources/printable_comm_boards/TD_Snap_Express_all_fr_CA.pdf</a>

## Allemand

Ensemble de pages	URL :
Défilement assisté avec le partenaire	<a href="https://download.mytobiidynavox.com/Resources/printable_comm_boards/Partner_assisted_scanning_de.pdf">https://download.mytobiidynavox.com/Resources/printable_comm_boards/Partner_assisted_scanning_de.pdf</a>
Aphasie	<a href="https://download.mytobiidynavox.com/Resources/printable_comm_boards/TD_Snap_Aphasia_all_de_DE.pdf">https://download.mytobiidynavox.com/Resources/printable_comm_boards/TD_Snap_Aphasia_all_de_DE.pdf</a>
Core First 5x5	<a href="https://download.mytobiidynavox.com/Resources/printable_comm_boards/TD_Snap_CoreFirst_5x5_de-DE.pdf">https://download.mytobiidynavox.com/Resources/printable_comm_boards/TD_Snap_CoreFirst_5x5_de-DE.pdf</a>
Core First 5x5 (PCS)	<a href="https://download.mytobiidynavox.com/Resources/printable_comm_boards/TD_Snap_CoreFirst_5x5_PCS_de.pdf">https://download.mytobiidynavox.com/Resources/printable_comm_boards/TD_Snap_CoreFirst_5x5_PCS_de.pdf</a>
Core First 6x6	<a href="https://download.mytobiidynavox.com/Resources/printable_comm_boards/TD_Snap_CoreFirst_6x6_de-DE.pdf">https://download.mytobiidynavox.com/Resources/printable_comm_boards/TD_Snap_CoreFirst_6x6_de-DE.pdf</a>
Core First 6x6 (PCS)	<a href="https://download.mytobiidynavox.com/Resources/printable_comm_boards/TD_Snap_CoreFirst_6x6_de_PCS.pdf">https://download.mytobiidynavox.com/Resources/printable_comm_boards/TD_Snap_CoreFirst_6x6_de_PCS.pdf</a>
Core First 7x7	<a href="https://download.mytobiidynavox.com/Resources/printable_comm_boards/TD_Snap_CoreFirst_7x7_de-DE.pdf">https://download.mytobiidynavox.com/Resources/printable_comm_boards/TD_Snap_CoreFirst_7x7_de-DE.pdf</a>
Core First 7x7 (PCS)	<a href="https://download.mytobiidynavox.com/Resources/printable_comm_boards/TD_Snap_CoreFirst_7x7_PCS_de.pdf">https://download.mytobiidynavox.com/Resources/printable_comm_boards/TD_Snap_CoreFirst_7x7_PCS_de.pdf</a>
Express	<a href="https://download.mytobiidynavox.com/Resources/printable_comm_boards/TD_Snap_Express_all_de_DE.pdf">https://download.mytobiidynavox.com/Resources/printable_comm_boards/TD_Snap_Express_all_de_DE.pdf</a>
Express METACOM	<a href="https://download.mytobiidynavox.com/Resources/printable_comm_boards/TD_Snap_Express_de-DE-Metacom.pdf">https://download.mytobiidynavox.com/Resources/printable_comm_boards/TD_Snap_Express_de-DE-Metacom.pdf</a>

### Assistance pour votre dispositif Tobii Dynamox

#### Obtenez de l'aide en ligne

Veuillez prendre connaissance de la page d'assistance spécifique de votre produit Tobii Dynamox. Cette page contient des informations à jour sur les problèmes connus, ainsi que des astuces sur l'utilisation du produit.

Notre page d'assistance en ligne se trouve sur : <https://www.tobiidynavox.com/pages/product-support>

#### Contactez votre conseiller en solutions ou revendeur

Pour les questions et problèmes concernant votre produit, contactez votre conseiller en solutions Tobii Dynamox ou un revendeur autorisé. C'est lui qui connaît le mieux votre installation personnelle et est par conséquent le mieux à même de vous aider et vous former. Pour obtenir les coordonnées, visitez <https://www.tobiidynavox.com/pages/contact-us>.

Ensemble de pages	URL :
Motor Plan 30 METACOM	<a href="https://download.mytobiidynavox.com/Resources/printable_comm_boards/TD_Snap_MotorPlan30_METACOM_de-DE.pdf">https://download.mytobiidynavox.com/Resources/printable_comm_boards/TD_Snap_MotorPlan30_METACOM_de-DE.pdf</a>
Kit de moteurs, 30 pièces	<a href="https://download.mytobiidynavox.com/Resources/printable_comm_boards/TD_Snap_MotorPlan30-PCS_all_de_DE.pdf">https://download.mytobiidynavox.com/Resources/printable_comm_boards/TD_Snap_MotorPlan30-PCS_all_de_DE.pdf</a>
Motor Plan 40 METACOM	<a href="https://download.mytobiidynavox.com/Resources/printable_comm_boards/TD_Snap_MotorPlan40_de-DE-Metacom.pdf">https://download.mytobiidynavox.com/Resources/printable_comm_boards/TD_Snap_MotorPlan40_de-DE-Metacom.pdf</a>
Kit de moteurs 40 pièces	<a href="https://download.mytobiidynavox.com/Resources/printable_comm_boards/TD_Snap_MotorPlan40-PCS_all_de_DE.pdf">https://download.mytobiidynavox.com/Resources/printable_comm_boards/TD_Snap_MotorPlan40-PCS_all_de_DE.pdf</a>
Motor Plan 66 METACOM	<a href="https://download.mytobiidynavox.com/Resources/printable_comm_boards/TD_Snap_MotorPlan66_de-DE-Metacom.pdf">https://download.mytobiidynavox.com/Resources/printable_comm_boards/TD_Snap_MotorPlan66_de-DE-Metacom.pdf</a>
Ensemble de moteurs 66 pièces	<a href="https://download.mytobiidynavox.com/Resources/printable_comm_boards/TD_Snap_MotorPlan66-PCS_all_de_DE.pdf">https://download.mytobiidynavox.com/Resources/printable_comm_boards/TD_Snap_MotorPlan66-PCS_all_de_DE.pdf</a>
Texte	<a href="https://download.mytobiidynavox.com/Resources/printable_comm_boards/TD_Snap_Text_de.pdf">https://download.mytobiidynavox.com/Resources/printable_comm_boards/TD_Snap_Text_de.pdf</a>

## Hébreu

Ensemble de pages	URL :
Défilement assisté avec le partenaire	<a href="https://download.mytobiidynavox.com/Resources/printable_comm_boards/Partner_assisted_scanning_he-IL.pdf">https://download.mytobiidynavox.com/Resources/printable_comm_boards/Partner_assisted_scanning_he-IL.pdf</a>
Core First 5x5 pour femmes	<a href="https://download.mytobiidynavox.com/Resources/printable_comm_boards/TD_Snap_CoreFirst_5x5_all_female_he-IL.pdf">https://download.mytobiidynavox.com/Resources/printable_comm_boards/TD_Snap_CoreFirst_5x5_all_female_he-IL.pdf</a>
Core First 5x5 pour hommes	<a href="https://download.mytobiidynavox.com/Resources/printable_comm_boards/TD_Snap_CoreFirst_5x5_all_male_he-IL.pdf">https://download.mytobiidynavox.com/Resources/printable_comm_boards/TD_Snap_CoreFirst_5x5_all_male_he-IL.pdf</a>
Core First 6x6 femelle	<a href="https://download.mytobiidynavox.com/Resources/printable_comm_boards/TD_Snap_CoreFirst_6x6_all_female_he-IL.pdf">https://download.mytobiidynavox.com/Resources/printable_comm_boards/TD_Snap_CoreFirst_6x6_all_female_he-IL.pdf</a>
Core First 6x6 mâle	<a href="https://download.mytobiidynavox.com/Resources/printable_comm_boards/TD_Snap_CoreFirst_6x6_all_male_he-IL.pdf">https://download.mytobiidynavox.com/Resources/printable_comm_boards/TD_Snap_CoreFirst_6x6_all_male_he-IL.pdf</a>
Core First 7x7 femelle	<a href="https://download.mytobiidynavox.com/Resources/printable_comm_boards/TD_Snap_CoreFirst_7x7_all_female_he-IL.pdf">https://download.mytobiidynavox.com/Resources/printable_comm_boards/TD_Snap_CoreFirst_7x7_all_female_he-IL.pdf</a>

### Assistance pour votre dispositif Tobii Dynamox

#### Obtenez de l'aide en ligne

Veillez prendre connaissance de la page d'assistance spécifique de votre produit Tobii Dynamox. Cette page contient des informations à jour sur les problèmes connus, ainsi que des astuces sur l'utilisation du produit.

Notre page d'assistance en ligne se trouve sur : <https://www.tobiidynavox.com/pages/product-support>

#### Contactez votre conseiller en solutions ou revendeur

Pour les questions et problèmes concernant votre produit, contactez votre conseiller en solutions Tobii Dynamox ou un revendeur autorisé. C'est lui qui connaît le mieux votre installation personnelle et est par conséquent le mieux à même de vous aider et vous former. Pour obtenir les coordonnées, visitez <https://www.tobiidynavox.com/pages/contact-us>.

Ensemble de pages	URL :
Core First 7x7 mâle	<a href="https://download.mytobiidynavox.com/Resources/printable_comm_boards/TD_Snap_CoreFirst_7x7_all_male_he-IL.pdf">https://download.mytobiidynavox.com/Resources/printable_comm_boards/TD_Snap_CoreFirst_7x7_all_male_he-IL.pdf</a>

## Islandais

Ensemble de pages	URL :
Défilement assisté avec le partenaire	<a href="https://download.mytobiidynavox.com/Resources/printable_comm_boards/Partner_assisted_scanning_is-IS.pdf">https://download.mytobiidynavox.com/Resources/printable_comm_boards/Partner_assisted_scanning_is-IS.pdf</a>
Core First 5x5 féminin	<a href="https://download.mytobiidynavox.com/Resources/printable_comm_boards/TD_Snap_CoreFirst_5x5_female_is-IS.pdf">https://download.mytobiidynavox.com/Resources/printable_comm_boards/TD_Snap_CoreFirst_5x5_female_is-IS.pdf</a>
Core First 5x5 masculin	<a href="https://download.mytobiidynavox.com/Resources/printable_comm_boards/TD_Snap_CoreFirst_5x5_male_is-IS.pdf">https://download.mytobiidynavox.com/Resources/printable_comm_boards/TD_Snap_CoreFirst_5x5_male_is-IS.pdf</a>
Core First 6x6 féminin	<a href="https://download.mytobiidynavox.com/Resources/printable_comm_boards/TD_Snap_CoreFirst_6x6_female_is-IS.pdf">https://download.mytobiidynavox.com/Resources/printable_comm_boards/TD_Snap_CoreFirst_6x6_female_is-IS.pdf</a>
Core First 6x6 masculin	<a href="https://download.mytobiidynavox.com/Resources/printable_comm_boards/TD_Snap_CoreFirst_6x6_male_is-IS.pdf">https://download.mytobiidynavox.com/Resources/printable_comm_boards/TD_Snap_CoreFirst_6x6_male_is-IS.pdf</a>
Core First 7x7 femelle	<a href="https://download.mytobiidynavox.com/Resources/printable_comm_boards/TD_Snap_CoreFirst_7x7_female_is-IS.pdf">https://download.mytobiidynavox.com/Resources/printable_comm_boards/TD_Snap_CoreFirst_7x7_female_is-IS.pdf</a>
Core First 7x7 masculin	<a href="https://download.mytobiidynavox.com/Resources/printable_comm_boards/TD_Snap_CoreFirst_7x7_male_is-IS.pdf">https://download.mytobiidynavox.com/Resources/printable_comm_boards/TD_Snap_CoreFirst_7x7_male_is-IS.pdf</a>
Express (Féminin)	<a href="https://download.mytobiidynavox.com/Resources/printable_comm_boards/TD_Snap_Express_all_is-IS-female.pdf">https://download.mytobiidynavox.com/Resources/printable_comm_boards/TD_Snap_Express_all_is-IS-female.pdf</a>
Express (Masculin)	<a href="https://download.mytobiidynavox.com/Resources/printable_comm_boards/TD_Snap_Express_all_is-IS-male.pdf">https://download.mytobiidynavox.com/Resources/printable_comm_boards/TD_Snap_Express_all_is-IS-male.pdf</a>
Texte	<a href="https://download.mytobiidynavox.com/Resources/printable_comm_boards/TD_Snap_Text_is-IS.pdf">https://download.mytobiidynavox.com/Resources/printable_comm_boards/TD_Snap_Text_is-IS.pdf</a>

## irlandais

Ensemble de pages	URL :
Express	<a href="https://download.mytobiidynavox.com/Resources/printable_comm_boards/TD_Snap_Express_all_ga_IE.pdf">https://download.mytobiidynavox.com/Resources/printable_comm_boards/TD_Snap_Express_all_ga_IE.pdf</a>

### Assistance pour votre dispositif Tobii Dynavox

#### Obtenez de l'aide en ligne

Veuillez prendre connaissance de la page d'assistance spécifique de votre produit Tobii Dynavox. Cette page contient des informations à jour sur les problèmes connus, ainsi que des astuces sur l'utilisation du produit.

Notre page d'assistance en ligne se trouve sur : <https://www.tobiidynavox.com/pages/product-support>

#### Contactez votre conseiller en solutions ou revendeur

Pour les questions et problèmes concernant votre produit, contactez votre conseiller en solutions Tobii Dynavox ou un revendeur autorisé. C'est lui qui connaît le mieux votre installation personnelle et est par conséquent le mieux à même de vous aider et vous former. Pour obtenir les coordonnées, visitez <https://www.tobiidynavox.com/pages/contact-us>.

## Italien

Ensemble de pages	URL :
Défilement assisté avec le partenaire	<a href="https://download.mytobiidynavox.com/Resources/printable_comm_boards/Partner_assisted_scanning_it.pdf">https://download.mytobiidynavox.com/Resources/printable_comm_boards/Partner_assisted_scanning_it.pdf</a>
Aphasie	<a href="https://download.mytobiidynavox.com/Resources/printable_comm_boards/TD_Snap_Aphasia_all_it_IT.pdf">https://download.mytobiidynavox.com/Resources/printable_comm_boards/TD_Snap_Aphasia_all_it_IT.pdf</a>
Core First 5x5	<a href="https://download.mytobiidynavox.com/Resources/printable_comm_boards/TD_Snap_CoreFirst_5x5_it-IT.pdf">https://download.mytobiidynavox.com/Resources/printable_comm_boards/TD_Snap_CoreFirst_5x5_it-IT.pdf</a>
Core First 6x6	<a href="https://download.mytobiidynavox.com/Resources/printable_comm_boards/TD_Snap_CoreFirst_6x6_it-IT.pdf">https://download.mytobiidynavox.com/Resources/printable_comm_boards/TD_Snap_CoreFirst_6x6_it-IT.pdf</a>
Core First 7x7	<a href="https://download.mytobiidynavox.com/Resources/printable_comm_boards/TD_Snap_CoreFirst_7x7_it-IT.pdf">https://download.mytobiidynavox.com/Resources/printable_comm_boards/TD_Snap_CoreFirst_7x7_it-IT.pdf</a>
Express	<a href="https://download.mytobiidynavox.com/Resources/printable_comm_boards/TD_Snap_Express_all_it_IT.pdf">https://download.mytobiidynavox.com/Resources/printable_comm_boards/TD_Snap_Express_all_it_IT.pdf</a>
Texte	<a href="https://download.mytobiidynavox.com/Resources/printable_comm_boards/TD_Snap_Text_it.pdf">https://download.mytobiidynavox.com/Resources/printable_comm_boards/TD_Snap_Text_it.pdf</a>

## Japonais

Ensemble de pages	URL :
Core First 5x5 Hiragana	<a href="https://download.mytobiidynavox.com/Resources/printable_comm_boards/TD_Snap_CoreFirst_5x5_all_Hiragana_ja.pdf">https://download.mytobiidynavox.com/Resources/printable_comm_boards/TD_Snap_CoreFirst_5x5_all_Hiragana_ja.pdf</a>
Core First 5x5 kanji	<a href="https://download.mytobiidynavox.com/Resources/printable_comm_boards/TD_Snap_CoreFirst_5x5_all_Kanji_ja.pdf">https://download.mytobiidynavox.com/Resources/printable_comm_boards/TD_Snap_CoreFirst_5x5_all_Kanji_ja.pdf</a>
Core First 6x6 : Hiragana	<a href="https://download.mytobiidynavox.com/Resources/printable_comm_boards/TD_Snap_CoreFirst_6x6_all_Hiragana_ja.pdf">https://download.mytobiidynavox.com/Resources/printable_comm_boards/TD_Snap_CoreFirst_6x6_all_Hiragana_ja.pdf</a>
Core First 6x6 kanji	<a href="https://download.mytobiidynavox.com/Resources/printable_comm_boards/TD_Snap_CoreFirst_6x6_all_Kanji_ja.pdf">https://download.mytobiidynavox.com/Resources/printable_comm_boards/TD_Snap_CoreFirst_6x6_all_Kanji_ja.pdf</a>
Core First 7x7 Hiragana	<a href="https://download.mytobiidynavox.com/Resources/printable_comm_boards/TD_Snap_CoreFirst_7x7_all_Hiragana_ja.pdf">https://download.mytobiidynavox.com/Resources/printable_comm_boards/TD_Snap_CoreFirst_7x7_all_Hiragana_ja.pdf</a>
Core First 7x7 kanji	<a href="https://download.mytobiidynavox.com/Resources/printable_comm_boards/TD_Snap_CoreFirst_7x7_all_Kanji_ja.pdf">https://download.mytobiidynavox.com/Resources/printable_comm_boards/TD_Snap_CoreFirst_7x7_all_Kanji_ja.pdf</a>
Hiragana express	<a href="https://download.mytobiidynavox.com/Resources/printable_comm_boards/TD_Snap_Express_all_Hiragana_ja.pdf">https://download.mytobiidynavox.com/Resources/printable_comm_boards/TD_Snap_Express_all_Hiragana_ja.pdf</a>
Express Kanji	<a href="https://download.mytobiidynavox.com/Resources/printable_comm_boards/TD_Snap_Express_all_Kanji_ja.pdf">https://download.mytobiidynavox.com/Resources/printable_comm_boards/TD_Snap_Express_all_Kanji_ja.pdf</a>

### Assistance pour votre dispositif Tobii Dynamox

#### Obtenez de l'aide en ligne

Veillez prendre connaissance de la page d'assistance spécifique de votre produit Tobii Dynamox. Cette page contient des informations à jour sur les problèmes connus, ainsi que des astuces sur l'utilisation du produit.

Notre page d'assistance en ligne se trouve sur : <https://www.tobiidynavox.com/pages/product-support>

#### Contactez votre conseiller en solutions ou revendeur

Pour les questions et problèmes concernant votre produit, contactez votre conseiller en solutions Tobii Dynamox ou un revendeur autorisé. C'est lui qui connaît le mieux votre installation personnelle et est par conséquent le mieux à même de vous aider et vous former. Pour obtenir les coordonnées, visitez <https://www.tobiidynavox.com/pages/contact-us>.

## Norvégien

Ensemble de pages	URL :
Défilement assisté avec le partenaire	<a href="https://download.mytobiidynavox.com/Resources/printable comm boards/Partner assisted scanning_no.pdf">https://download.mytobiidynavox.com/Resources/printable comm boards/Partner assisted scanning_no.pdf</a>
Core First 5x5	<a href="https://download.mytobiidynavox.com/Resources/printable comm boards/TD Snap CoreFirst 5x5_no.pdf">https://download.mytobiidynavox.com/Resources/printable comm boards/TD Snap CoreFirst 5x5_no.pdf</a>
Core First 6x6	<a href="https://download.mytobiidynavox.com/Resources/printable comm boards/TD Snap CoreFirst 6x6_no.pdf">https://download.mytobiidynavox.com/Resources/printable comm boards/TD Snap CoreFirst 6x6_no.pdf</a>
Core First 7x7	<a href="https://download.mytobiidynavox.com/Resources/printable comm boards/TD Snap CoreFirst 7x7_no.pdf">https://download.mytobiidynavox.com/Resources/printable comm boards/TD Snap CoreFirst 7x7_no.pdf</a>
Express	<a href="https://download.mytobiidynavox.com/Resources/printable comm boards/TD Snap Express all nb_NO.pdf">https://download.mytobiidynavox.com/Resources/printable comm boards/TD Snap Express all nb_NO.pdf</a>
Texte	<a href="https://download.mytobiidynavox.com/Resources/printable comm boards/TD Snap Text_no.pdf">https://download.mytobiidynavox.com/Resources/printable comm boards/TD Snap Text_no.pdf</a>

## Polonais

Ensemble de pages	URL :
Défilement assisté avec le partenaire	<a href="https://download.mytobiidynavox.com/Resources/printable comm boards/Partner assisted scanning_pl.pdf">https://download.mytobiidynavox.com/Resources/printable comm boards/Partner assisted scanning_pl.pdf</a>
Core First 5x5	<a href="https://download.mytobiidynavox.com/Resources/printable comm boards/TD Snap CoreFirst 5x5_pl.pdf">https://download.mytobiidynavox.com/Resources/printable comm boards/TD Snap CoreFirst 5x5_pl.pdf</a>
Core First 6x6	<a href="https://download.mytobiidynavox.com/Resources/printable comm boards/TD Snap CoreFirst 6x6_pl.pdf">https://download.mytobiidynavox.com/Resources/printable comm boards/TD Snap CoreFirst 6x6_pl.pdf</a>
Core First 7x7	<a href="https://download.mytobiidynavox.com/Resources/printable comm boards/TD Snap CoreFirst 7x7_pl.pdf">https://download.mytobiidynavox.com/Resources/printable comm boards/TD Snap CoreFirst 7x7_pl.pdf</a>
Express	<a href="https://download.mytobiidynavox.com/Resources/printable comm boards/TD Snap Express all_pl.pdf">https://download.mytobiidynavox.com/Resources/printable comm boards/TD Snap Express all_pl.pdf</a>

## Portugais - Portugal

Ensemble de pages	URL :
Défilement assisté avec le partenaire	<a href="https://download.mytobiidynavox.com/Resources/printable comm boards/Partner assisted scanning_pt.pdf">https://download.mytobiidynavox.com/Resources/printable comm boards/Partner assisted scanning_pt.pdf</a>
Core First 5x5	<a href="https://download.mytobiidynavox.com/Resources/printable comm boards/TD Snap CoreFirst 5x5_pt.pdf">https://download.mytobiidynavox.com/Resources/printable comm boards/TD Snap CoreFirst 5x5_pt.pdf</a>
Core First 6x6	<a href="https://download.mytobiidynavox.com/Resources/printable comm boards/TD Snap CoreFirst 6x6_pt.pdf">https://download.mytobiidynavox.com/Resources/printable comm boards/TD Snap CoreFirst 6x6_pt.pdf</a>
Core First 7x7	<a href="https://download.mytobiidynavox.com/Resources/printable comm boards/TD Snap CoreFirst 7x7_pt.pdf">https://download.mytobiidynavox.com/Resources/printable comm boards/TD Snap CoreFirst 7x7_pt.pdf</a>
Express	<a href="https://download.mytobiidynavox.com/Resources/printable comm boards/TD Snap Express all_pt_PT.pdf">https://download.mytobiidynavox.com/Resources/printable comm boards/TD Snap Express all_pt_PT.pdf</a>

### Assistance pour votre dispositif Tobii Dynamox

#### Obtenez de l'aide en ligne

Veillez prendre connaissance de la page d'assistance spécifique de votre produit Tobii Dynamox. Cette page contient des informations à jour sur les problèmes connus, ainsi que des astuces sur l'utilisation du produit.

Notre page d'assistance en ligne se trouve sur : <https://www.tobiidynavox.com/pages/product-support>

#### Contactez votre conseiller en solutions ou revendeur

Pour les questions et problèmes concernant votre produit, contactez votre conseiller en solutions Tobii Dynamox ou un revendeur autorisé. C'est lui qui connaît le mieux votre installation personnelle et est par conséquent le mieux à même de vous aider et vous former. Pour obtenir les coordonnées, visitez <https://www.tobiidynavox.com/pages/contact-us>.

Ensemble de pages	URL :
Texte	<a href="https://download.mytobiidynavox.com/Resources/printable_comm_boards/TD_Snap_Text_pt.pdf">https://download.mytobiidynavox.com/Resources/printable_comm_boards/TD_Snap_Text_pt.pdf</a>

## Slovène

Ensemble de pages	URL :
Défilement assisté avec le partenaire	<a href="https://download.mytobiidynavox.com/Resources/printable_comm_boards/Partner_assisted_scanning_sl-SL.pdf">https://download.mytobiidynavox.com/Resources/printable_comm_boards/Partner_assisted_scanning_sl-SL.pdf</a>
Express (Féminin)	<a href="https://download.mytobiidynavox.com/Resources/printable_comm_boards/TD_Snap_Express_all_female_sl-SL.pdf">https://download.mytobiidynavox.com/Resources/printable_comm_boards/TD_Snap_Express_all_female_sl-SL.pdf</a>
Express (Masculin)	<a href="https://download.mytobiidynavox.com/Resources/printable_comm_boards/TD_Snap_Express_all_male_sl-SL.pdf">https://download.mytobiidynavox.com/Resources/printable_comm_boards/TD_Snap_Express_all_male_sl-SL.pdf</a>

## Espagnol - Mexique

Ensemble de pages	URL :
Aphasie	<a href="https://download.mytobiidynavox.com/Resources/printable_comm_boards/TD_Snap_Aphasia_all_es_MX.pdf">https://download.mytobiidynavox.com/Resources/printable_comm_boards/TD_Snap_Aphasia_all_es_MX.pdf</a>
Express	<a href="https://download.mytobiidynavox.com/Resources/printable_comm_boards/TD_Snap_Express_all_es_MX.pdf">https://download.mytobiidynavox.com/Resources/printable_comm_boards/TD_Snap_Express_all_es_MX.pdf</a>
Motor Plan 30	<a href="https://download.mytobiidynavox.com/Resources/printable_comm_boards/TD_Snap_MotorPlan30_all_es_MX.pdf">https://download.mytobiidynavox.com/Resources/printable_comm_boards/TD_Snap_MotorPlan30_all_es_MX.pdf</a>
Motor Plan 40	<a href="https://download.mytobiidynavox.com/Resources/printable_comm_boards/TD_Snap_MotorPlan40_all_es_MX.pdf">https://download.mytobiidynavox.com/Resources/printable_comm_boards/TD_Snap_MotorPlan40_all_es_MX.pdf</a>
Motor Plan 66	<a href="https://download.mytobiidynavox.com/Resources/printable_comm_boards/TD_Snap_MotorPlan66_all_es_MX.pdf">https://download.mytobiidynavox.com/Resources/printable_comm_boards/TD_Snap_MotorPlan66_all_es_MX.pdf</a>
Texte	<a href="https://download.mytobiidynavox.com/Resources/printable_comm_boards/TD_Snap_Text_es-MX.pdf">https://download.mytobiidynavox.com/Resources/printable_comm_boards/TD_Snap_Text_es-MX.pdf</a>

## Espagnol (Espagne)

Ensemble de pages	URL :
Défilement assisté avec le partenaire	<a href="https://download.mytobiidynavox.com/Resources/printable_comm_boards/Partner_assisted_scanning_es.pdf">https://download.mytobiidynavox.com/Resources/printable_comm_boards/Partner_assisted_scanning_es.pdf</a>
Aphasie	<a href="https://download.mytobiidynavox.com/Resources/printable_comm_boards/TD_Snap_Aphasia_all_es-ES.pdf">https://download.mytobiidynavox.com/Resources/printable_comm_boards/TD_Snap_Aphasia_all_es-ES.pdf</a>

### Assistance pour votre dispositif Tobii Dynamox

#### Obtenez de l'aide en ligne

Veuillez prendre connaissance de la page d'assistance spécifique de votre produit Tobii Dynamox. Cette page contient des informations à jour sur les problèmes connus, ainsi que des astuces sur l'utilisation du produit.

Notre page d'assistance en ligne se trouve sur : <https://www.tobiidynavox.com/pages/product-support>

#### Contactez votre conseiller en solutions ou revendeur

Pour les questions et problèmes concernant votre produit, contactez votre conseiller en solutions Tobii Dynamox ou un revendeur autorisé. C'est lui qui connaît le mieux votre installation personnelle et est par conséquent le mieux à même de vous aider et vous former. Pour obtenir les coordonnées, visitez <https://www.tobiidynavox.com/pages/contact-us>.

Ensemble de pages	URL :
Core First 5x5	<a href="https://download.mytobiidynavox.com/Resources/printable_comm_boards/TD_Snap_CoreFirst_5x5_es.pdf">https://download.mytobiidynavox.com/Resources/printable_comm_boards/TD_Snap_CoreFirst_5x5_es.pdf</a>
Core First 6x6	<a href="https://download.mytobiidynavox.com/Resources/printable_comm_boards/TD_Snap_CoreFirst_6x6_es.pdf">https://download.mytobiidynavox.com/Resources/printable_comm_boards/TD_Snap_CoreFirst_6x6_es.pdf</a>
Core First 7x7	<a href="https://download.mytobiidynavox.com/Resources/printable_comm_boards/TD_Snap_CoreFirst_7x7_es.pdf">https://download.mytobiidynavox.com/Resources/printable_comm_boards/TD_Snap_CoreFirst_7x7_es.pdf</a>
Express	<a href="https://download.mytobiidynavox.com/Resources/printable_comm_boards/TD_Snap_Express_all_es_ES.pdf">https://download.mytobiidynavox.com/Resources/printable_comm_boards/TD_Snap_Express_all_es_ES.pdf</a>
Motor Plan 30	<a href="https://download.mytobiidynavox.com/Resources/printable_comm_boards/TD_Snap_MotorPlan30_all_es_ES.pdf">https://download.mytobiidynavox.com/Resources/printable_comm_boards/TD_Snap_MotorPlan30_all_es_ES.pdf</a>
Motor Plan 40	<a href="https://download.mytobiidynavox.com/Resources/printable_comm_boards/TD_Snap_MotorPlan40_all_es_ES.pdf">https://download.mytobiidynavox.com/Resources/printable_comm_boards/TD_Snap_MotorPlan40_all_es_ES.pdf</a>
Motor Plan 66	<a href="https://download.mytobiidynavox.com/Resources/printable_comm_boards/TD_Snap_MotorPlan66_all_es_ES.pdf">https://download.mytobiidynavox.com/Resources/printable_comm_boards/TD_Snap_MotorPlan66_all_es_ES.pdf</a>
Texte	<a href="https://download.mytobiidynavox.com/Resources/printable_comm_boards/TD_Snap_Text_es.pdf">https://download.mytobiidynavox.com/Resources/printable_comm_boards/TD_Snap_Text_es.pdf</a>

## Suédois

Ensemble de pages	URL :
Défilement assisté avec le partenaire	<a href="https://download.mytobiidynavox.com/Resources/printable_comm_boards/Partner_assisted_scanning_sv.pdf">https://download.mytobiidynavox.com/Resources/printable_comm_boards/Partner_assisted_scanning_sv.pdf</a>
Core First 5x5	<a href="https://download.mytobiidynavox.com/Resources/printable_comm_boards/TD_Snap_CoreFirst_5x5_sv.pdf">https://download.mytobiidynavox.com/Resources/printable_comm_boards/TD_Snap_CoreFirst_5x5_sv.pdf</a>
Core First 6x6	<a href="https://download.mytobiidynavox.com/Resources/printable_comm_boards/TD_Snap_CoreFirst_6x6_sv.pdf">https://download.mytobiidynavox.com/Resources/printable_comm_boards/TD_Snap_CoreFirst_6x6_sv.pdf</a>
Core First 7x7	<a href="https://download.mytobiidynavox.com/Resources/printable_comm_boards/TD_Snap_CoreFirst_7x7_sv.pdf">https://download.mytobiidynavox.com/Resources/printable_comm_boards/TD_Snap_CoreFirst_7x7_sv.pdf</a>
Express	<a href="https://download.mytobiidynavox.com/Resources/printable_comm_boards/TD_Snap_Express_all_sv_SE.pdf">https://download.mytobiidynavox.com/Resources/printable_comm_boards/TD_Snap_Express_all_sv_SE.pdf</a>
Texte	<a href="https://download.mytobiidynavox.com/Resources/printable_comm_boards/TD_Snap_Text_sv.pdf">https://download.mytobiidynavox.com/Resources/printable_comm_boards/TD_Snap_Text_sv.pdf</a>

## Assistance pour votre dispositif Tobii Dynavox

### Obtenez de l'aide en ligne

Veuillez prendre connaissance de la page d'assistance spécifique de votre produit Tobii Dynavox. Cette page contient des informations à jour sur les problèmes connus, ainsi que des astuces sur l'utilisation du produit.

Notre page d'assistance en ligne se trouve sur : <https://www.tobiidynavox.com/pages/product-support>

### Contactez votre conseiller en solutions ou revendeur

Pour les questions et problèmes concernant votre produit, contactez votre conseiller en solutions Tobii Dynavox ou un revendeur autorisé. C'est lui qui connaît le mieux votre installation personnelle et est par conséquent le mieux à même de vous aider et vous former. Pour obtenir les coordonnées, visitez <https://www.tobiidynavox.com/pages/contact-us>.