

TD Navio リコール情報

準備

この文書では、TD Navio Midi または TD Navio Maxi のリコール修理に向けた準備方法について説明します。指示に従って、端末および通信アプリのデータをバックアップし、個人情報を保護し、代替の通信手段を準備してください。

「準備」セクションの手順をすべて完了したら、次の手順に進んでください。 *修復プロセスを開始する*, ページ 9
ご不明な点がございましたら、サポートまでお問い合わせください。これには時間と労力がかかることは承知してはいますが、私たちがお手伝いいたします。

通知

データの損失を防ぐ

修理の過程で、お使いの端末が初期化される場合があります。リセットを行うと、デバイス上のすべての個人データと設定が消去されます。修理のために端末を送付する前に、端末のデータをバックアップするのはユーザーの責任です。これを行わないと、データが永久に失われる可能性があります。デバイスのバックアップを行うには、このドキュメントの手順に従ってください。

ユーザーアカウント情報をメモしておく

1. Apple IDとパスワードをメモしておいてください。
2. myTobiiDynavoxのログインIDとパスワードをメモしておいてください。

myTobiiDynavoxアカウントを作成するにはどうすればよいですか？

[myTobiiDynavoxアカウントの作成](#)に移動して、myTobiiDynavoxアカウントを作成します。

iPadOSでTD Navioのバックアップを作成する




情報にはiOSの画面が表示されている場合がありますが、手順はiPadOSでも同じです。

デバイスのバックアップとは、個人用ファイル、アプリ、写真、設定など、デバイス内の情報をコピーすることです。バックアップファイルを使用すると、リセット後のデバイスを元の状態に戻すことができます。TD Navioのバックアップを行うには、以下の手順に従ってください：

言語	リンク
英語	https://support.apple.com/en-us/108366
ドイツ語	https://support.apple.com/de-de/108366
フランス語	https://support.apple.com/fr-fr/108366
スペイン語	https://support.apple.com/es-mx/108366
オランダ語	https://support.apple.com/nl-nl/108366

スウェーデン語	https://support.apple.com/sv-se/108366
ノルウェー語	https://support.apple.com/no-no/108366
デンマーク語	https://support.apple.com/da-dk/108366
簡体字中国語	https://support.apple.com/zh-cn/108366
日本語	https://support.apple.com/ja-jp/108366
イタリア語	https://support.apple.com/it-it/108366
フィンランド語	https://support.apple.com/fi-fi/108366
アラビア語	https://support.apple.com/ar-sa/108366
ブルガリア語	https://support.apple.com/bg-bg/108366
ポーランド語	https://support.apple.com/pl-pl/108366
スロベニア語	https://support.apple.com/sl-si/108366
エストニア語	https://support.apple.com/et-ee/108366
ポルトガル語	https://support.apple.com/pt-pt/108366
クロアチア語	https://support.apple.com/hr-hr/108366
アイスランド語	https://support.apple.com/is-is/108366
ヘブライ語	https://support.apple.com/he-il/108366

TD NavioをWi-Fiに接続する

 情報にはiOSの画面が表示されている場合がありますが、手順はiPadOSでも同じです。

TD NavioをWi-Fiに接続するには、以下の手順に従ってください：

言語	リンク
英語	https://support.apple.com/en-us/111107
ドイツ語	https://support.apple.com/de-de/111107
フランス語	https://support.apple.com/fr-fr/111107
スペイン語	https://support.apple.com/es-mx/111107
オランダ語	https://support.apple.com/nl-nl/111107
スウェーデン語	https://support.apple.com/sv-se/111107
ノルウェー語	https://support.apple.com/no-no/111107
デンマーク語	https://support.apple.com/da-dk/111107
簡体字中国語	https://support.apple.com/zh-cn/111107
日本語	https://support.apple.com/ja-jp/111107
イタリア語	https://support.apple.com/it-it/111107
フィンランド語	https://support.apple.com/fi-fi/111107
アラビア語	https://support.apple.com/ar-sa/111107

オンラインヘルプの利用

お使いのTobii Dynavoxデバイスの個別製品サポートページをご覧ください（英語のみ）。問題に関する最新情報や、その製品に関連するヒントやアイデアが記載されています。オンラインで次のサポートページを参照してください。<https://www.tobiidynavox.com/pages/product-support>

ソリューションコンサルタントまたは販売代理店にお問い合わせください。

お使いの製品について質問がある場合や支障が生じた場合は、最寄りのTobii Dynavoxのソリューションコンサルタントまたは認定販売代理店までお問い合わせください。お客様個人の設定に詳しい担当者がおり、ヒントを提案したり製品に関するトレーニングを提供することができます。詳細情報については次を参照してください。<https://www.tobiidynavox.com/pages/contact-us>

ブルガリア語	https://support.apple.com/bg-bg/111107
ポーランド語	https://support.apple.com/pl-pl/111107
スロベニア語	https://support.apple.com/sl-si/111107
エストニア語	https://support.apple.com/et-ee/111107
ポルトガル語	https://support.apple.com/pt-pt/111107
クロアチア語	https://support.apple.com/hr-hr/111107
アイスランド語	https://support.apple.com/is-is/111107
ヘブライ語	https://support.apple.com/he-il/111107

TD Snapのユーザーデータをバックアップしてください

myTobiiDynamoxに戻る (推奨)



1. **[編集]**ボタンを選択します。
2. **[ユーザー]**タブを選択します。
3. 現在のユーザーの右側にある矢印を選択します。



4. バックアップするユーザーの名前の横にある **[バックアップ]**ボタンを選択します。
5. **[myTobiiDynamoxにバックアップする]**を選択します。

現在myTobiiDynamoxアカウントにログインしていない場合は、今すぐログインするように求められます。

6. ユーザーバックアップファイルの名前を入力し、**[次へ]**を選択します。
ファイル名にバックアップ日付を含めると役立つ場合があります。
7. **[完了]**を選択します。

ローカルファイルにバックアップする



1. **[編集]**ボタンを選択します。
2. **[ユーザー]**タブを選択します。
3. 現在のユーザーの右側にある矢印を選択します。



4. バックアップするユーザーの名前の横にある **[バックアップ]**ボタンを選択します。
5. **[ローカルファイルにバックアップする]**を選択します。

6. バックアップファイルの名前を入力してください。

7. **[バックアップ]**を選択します。


8. 「ファイル」 > 「iPad内」 > 「TD Snap」 > 「UserBackups」にあるバックアップファイルを、クラウドストレージまたは別のデバイスに移動またはコピーしてください。

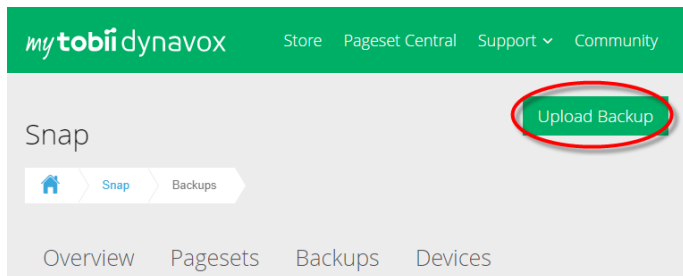
オンラインヘルプの利用

お使いのTobii Dynamoxデバイスの個別製品サポートページをご覧ください（英語のみ）。問題に関する最新情報や、その製品に関連するヒントやアイデアが記載されています。オンラインで次のサポートページを参照してください。<https://www.tobiidynamox.com/pages/product-support>


ソリューションコンサルタントまたは販売代理店にお問い合わせください。

お使いの製品について質問がある場合や支障が生じた場合は、最寄りのTobii Dynamoxのソリューションコンサルタントまたは認定販売代理店までお問い合わせください。お客様個人の設定に詳しい担当者がおり、ヒントを提案したり製品に関するトレーニングを提供することができます。詳細情報については次を参照してください。<https://www.tobiidynamox.com/pages/contact-us>

-  ローカルユーザーバックアップファイルは、myTobiiDynamoxに手動で移動することもできます。Webブラウザを使用してmyTobiiDynamox.comにアクセスしてログインし、[Snap]>[バックアップ]に移動して[バックアップのアップロード]を選択します。



TD Talkのユーザー情報をバックアップしてください

1. TDトークを開始 ()
2. ダッシュボードにアクセスするには、以下の方法のいずれかを選択してください。
 - 画面の下、アイトラッカーの中央またはアイトラッカーの領域に視線を固定します。
 - スペースバーから上にスワイプしてください。



(ダッシュボード) ボタンは、画面の中央下部に表示されます。



3. (ダッシュボード) ボタンを選択しダッシュボードを開きます。



4. (設定) アクションを選択して、TD Talk設定を開きます。




5. 画面の左上隅にある (ログイン) アイコンを探します。
6. キーボードを使用して、[ユーザー名]フィールドにユーザー名を入力します。
7. キーボードを使用して、[パスワード]フィールドにパスワードを入力します。
8. [ログイン]ボタンを選択します。
9. [バックアップ]ボタンを選択します。

バックアップが完了すると、バックアップが作成された日付と、どのデバイスからバックアップが作成されたかが [バックアップ] ボタンの左に表示されます。



10. (閉じる) ボタンを選択して、終了します。

クレジットカード情報を削除する

-  情報にはiOSの画面が表示されている場合がありますが、手順はiPadOSでも同じです。

オンラインヘルプの利用

お使いのTobii Dynamoxデバイスの個別製品サポートページをご覧ください (英語のみ)。問題に関する最新情報や、その製品に関連するヒントやアイデアが記載されています。オンラインで次のサポートページを参照してください。 <https://www.tobiidynamox.com/pages/product-support>

ソリューションコンサルタントまたは販売代理店にお問い合わせください。

お使いの製品について質問がある場合や支障が生じた場合は、最寄りのTobii Dynamoxのソリューションコンサルタントまたは認定販売代理店までお問い合わせください。お客様個人の設定に詳しい担当があり、ヒントを提案したり製品に関するトレーニングを提供することができます。詳細情報については次を参照してください。 <https://www.tobiidynamox.com/pages/contact-us>

Appleアカウントから支払い方法を削除するには、以下の手順に従ってください：

言語	リンク
英語	https://support.apple.com/en-us/118291
ドイツ語	https://support.apple.com/de-de/118291
フランス語	https://support.apple.com/fr-fr/118291
スペイン語	https://support.apple.com/es-mx/118291
オランダ語	https://support.apple.com/nl-nl/118291
スウェーデン語	https://support.apple.com/sv-se/118291
ノルウェー語	https://support.apple.com/no-no/118291
デンマーク語	https://support.apple.com/da-dk/118291
簡体字中国語	https://support.apple.com/zh-cn/118291
日本語	https://support.apple.com/ja-jp/118291
イタリア語	https://support.apple.com/it-it/118291
フィンランド語	https://support.apple.com/fi-fi/118291
アラビア語	https://support.apple.com/ar-sa/118291
ブルガリア語	https://support.apple.com/bg-bg/118291
ポーランド語	https://support.apple.com/pl-pl/118291
スロベニア語	https://support.apple.com/sl-si/118291
エストニア語	https://support.apple.com/et-ee/118291
ポルトガル語	https://support.apple.com/pt-pt/118291
クロアチア語	https://support.apple.com/hr-hr/118291
アイスランド語	https://support.apple.com/is-is/118291
ヘブライ語	https://support.apple.com/he-il/118291

オプション：コミュニケーション用にTD Snapのページを印刷する

お使いの端末が修理中の間、印刷済みのコミュニケーションボードを用意しておく便利です。印刷をおすすめするページ：キーボード、コアワード、クイックファイア、および最も頻繁に利用するトピックのページ。

お使いのデバイスにプリンターが接続されていない場合は、以下の手順に従ってPDFファイルをiCloudに保存するか、メールで送信するか、またはAirDropで自分に送信し、別のデバイスから印刷してください。

「」セクションでは、印刷可能なコミュニケーションボードのテンプレートもダウンロードできます リソース, ページ 10



1. **[編集]** ボタンを選択します。
2. **[ページ]** タブを選択します。

オンラインヘルプの利用

お使いのTobii Dynavoxデバイスの個別製品サポートページをご覧ください（英語のみ）。問題に関する最新情報や、その製品に関連するヒントやアイデアが記載されています。オンラインで次のサポートページを参照してください。<https://www.tobiidynavox.com/pages/product-support>

ソリューションコンサルタントまたは販売代理店にお問い合わせください。

お使いの製品について質問がある場合や支障が生じた場合は、最寄りのTobii Dynavoxのソリューションコンサルタントまたは認定販売代理店までお問い合わせください。お客様個人の設定に詳しい担当者がおり、ヒントを提案したり製品に関するトレーニングを提供することができます。詳細情報については次を参照してください。<https://www.tobiidynavox.com/pages/contact-us>



- 画面右側の編集ツールバーで **[印刷]** を選択します。[印刷するページの選択]ダイアログが開きます。
[ページ]タブの**[ページの印刷]**セクションから印刷することもできます。
- デフォルトでは、現在のページが印刷キューに追加されます。リストから追加のページを選択して、印刷キューに追加します。
 - [検索]フィールドに入力して、ページ名で検索します。
 - 現在の検索結果のすべてのページを印刷キューに追加するには、**[すべて選択]**をオンにします。
 - [すべて選択] をオンにした場合は、[すべて選択]をオフにすると、印刷キューがリセットされます。
 - 印刷キューからページを削除するには、ページ名の横にある**X**を選択します。
- 目的のページが印刷キューに追加されたら、**[次へ]**を選択します。



- 印刷オプションを選択します。ページのプレビューが更新され、現在の設定が反映されます。



- メッセージバー**：この設定を無効にすると、印刷ページでメッセージバーが非表示になります。
 - ツールバー**：この設定を無効にすると、印刷ページでツールバーが非表示になります。
 - リンクの視覚化**：この設定を無効にすると、印刷ページのリンクボタンのリンクインジケータアイコンが非表示になります。
 - ボタンの使用回数**：この設定を有効にすると、印刷されたページに現在のボタンの使用回数が表示されます。
注記：ボタンの使用回数を表示するには、データ追跡を有効にする必要があります。
- 印刷オプションの選択が終了したら、**[印刷]**を選択します。
 - 印刷するか、PDFとして保存してください。
 - プリンターに送信：お使いのプリンターを選択し、希望の設定を行った後、「印刷」を選択してください。



- PDFとして保存**：「共有」を選択し、AirDrop、メッセージ、またはメールを使ってPDFを自分に送信するか、「ファイルに保存」を選択して iCloud ドライブに保存します。印刷機能のある別のデバイスからPDFにアクセスし、印刷してください。

オプション：コミュニケーション用にTDトークのページを印刷する

AirPrint対応のプリンターとTD Navioが、同じWi-Fiネットワークに接続されていることを確認してください。

TD Talkから印刷するには、以下の手順に従ってください。

- TD Talkで印刷するページに移動してください。

オンラインヘルプの利用


お使いのTobii Dynavoxデバイスの個別製品サポートページをご覧ください（英語のみ）。問題に関する最新情報や、その製品に関連するヒントやアイデアが記載されています。オンラインで次のサポートページを参照してください。<https://www.tobii-dynavox.com/pages/product-support>

ソリューションコンサルタントまたは販売代理店にお問い合わせください。


お使いの製品について質問がある場合や支障が生じた場合は、最寄りのTobii Dynavoxのソリューションコンサルタントまたは認定販売代理店までお問い合わせください。お客様個人の設定に詳しい担当者おり、ヒントを提案したり製品に関するトレーニングを提供することができます。詳細情報については次を参照してください。<https://www.tobii-dynavox.com/pages/contact-us>


2. 電源ボタンと音量アップボタン、または音量ダウンボタンを同時に押してください。
3. 画面の左下隅にある、スクリーンショットが表示された新しい小さなウィンドウを選択してください。

4.  (共有) ボタンを選択してください。

5.  (印刷) ボタンを選択してください。

6. 印刷するか、PDFとして保存してください。

– **プリンターに送信**：お使いのプリンターを選択し、希望の設定を行った後、(印刷) を選択  してください。

– **PDFとして保存**：[共有] を選択  し、AirDrop、メッセージ、またはメールを使ってPDFを自分に送信するか、[ファイルに保存] を選択してiCloudドライブに保存します。印刷機能のある別のデバイスからPDFにアクセスし、印刷してください。

オプション：アプリを一時的なデバイスにダウンロードする

iPadなど、他の互換性のあるデバイスをお持ちの場合は、コミュニケーションアプリをダウンロードし、バックアップしたユーザーデータを復元することで、TD Navioの修理中も引き続きコミュニケーションを続けることができます。

TD Snapをダウンロード


1. ホーム画面からApp Storeを開く ()
2. [検索] タブを選択します

「TD Snap」を検索 ()

3. 「TD Snap」アプリの横にある「取得」ボタンを選択してください。
4. 「インストール」ボタンを選択してください。
5. Apple IDのパスワードを入力してください。
6. 「確認」ボタンを選択してください。
7. ダウンロードが完了したら、「開く」ボタンを選択してください。

「TD Talk」をダウンロード

1. ホーム画面からApp Storeを開く ()
2. [検索] タブを選択します

「TD Talk」を検索 ()

3. 「TD Talk」アプリの横にある「入手」ボタンを選択してください。
4. 「インストール」ボタンを選択してください。
5. Apple IDのパスワードを入力してください。

オンラインヘルプの利用

お使いのTobii Dynavoxデバイスの個別製品サポートページをご覧ください（英語のみ）。問題に関する最新情報や、その製品に関連するヒントやアイデアが記載されています。オンラインで次のサポートページを参照してください。<https://www.tobiidynavox.com/pages/product-support>

ソリューションコンサルタントまたは販売代理店にお問い合わせください。

お使いの製品について質問がある場合や支障が生じた場合は、最寄りのTobii Dynavoxのソリューションコンサルタントまたは認定販売代理店までお問い合わせください。お客様個人の設定に詳しい担当者がおり、ヒントを提案したり製品に関するトレーニングを提供することができます。詳細情報については次を参照してください。<https://www.tobiidynavox.com/pages/contact-us>

6. 「確認」ボタンを選択してください。
7. ダウンロードが完了したら、「開く」ボタンを選択してください。

TD Snapのユーザーを復元する

以下の手順を実行する前に、TD Snapで「編集」>「ユーザー」>「myTobiiDynavoxアカウント」の順に選択し、myTobiiDynavoxの認証情報を使用してログインしてください。これにより、TD Navioに付属のコンパニオンライセンスのいずれかを使用して、このデバイスで音声機能を利用できるようになります。

コンパニオンライセンスを管理するには、myTobiiDynavox.com にアクセスしてログインし、「マイアカウント」>「ライセンス」を選択してください。

myTobiiDynavoxからユーザーを復元する



1. **[編集]**ボタンを選択します。
2. **[ユーザー]**タブを選択します。
3. 現在のユーザーの右側にある矢印を選択します。
4. **[新規ユーザー]**を選択します。
5. **[既存のユーザーを復元する]**を選択します。
6. 現在、myTobiiDynavoxにログインしていない場合は、メールとパスワードを入力して、**[次へ]**を選択します。
7. リストからユーザーバックアップファイルを選択して、**[次へ]**を選択します。

ローカルファイルからユーザーを復元する

注記：以下の手順を実行する前に、.subバックアップファイルを「ファイル」>「iPad上のファイル」>「TD Snap」>「UserBackups」にコピーしておく必要があります。



1. **[編集]**ボタンを選択します。
2. **[ユーザー]**タブを選択します。
3. 現在のユーザーの右側にある矢印を選択します。
4. **[新規ユーザー]**を選択します。
5. **[既存のユーザーを復元する]**を選択します。
6. **[ローカルファイルから復元]**を選択します。
7. リストからユーザーバックアップファイルを選択し、「**ユーザーを復元**」を選択します。

TD Talkのアカウントを復元する

1. 画面の下、アイトラッカーの中央またはアイトラッカーの領域に視線を固定します。



(ダッシュボード) ボタンは、画面の中央下部に表示されます。



2. (ダッシュボード) ボタンを選択しダッシュボードを開きます。



3. (設定) アクションを選択して、TD Talk設定を開きます。


オンラインヘルプの利用

お使いのTobii Dynavoxデバイスの個別製品サポートページをご覧ください（英語のみ）。問題に関する最新情報や、その製品に関連するヒントやアイデアが記載されています。オンラインで次のサポートページを参照してください。<https://www.tobiidynavox.com/pages/product-support>

ソリューションコンサルタントまたは販売代理店にお問い合わせください。

お使いの製品について質問がある場合や支障が生じた場合は、最寄りのTobii Dynavoxのソリューションコンサルタントまたは認定販売代理店までお問い合わせください。お客様個人の設定に詳しい担当者がおり、ヒントを提案したり製品に関するトレーニングを提供することができます。詳細情報については次を参照してください。<https://www.tobiidynavox.com/pages/contact-us>



4. 画面の左上隅にある (ログイン) アイコンを探します。
5. キーボードを使用して、[ユーザー名]フィールドにユーザー名を入力します。
6. キーボードを使用して、[パスワード]フィールドにパスワードを入力します。
7. [ログイン]ボタンを選択します。
8. [復元]ボタンを選択します。
復元が実行されると、復元が実行された日付がボタンの左側に表示されます。
9.  (閉じる) ボタンを選択して、終了します。

修復プロセスを開始する

当社のチームが、端末の梱包や送料無料の手配など、今後の手順をご案内するとともに、修理プロセス全体を通じてサポートいたします。

手続きを開始するには、オンラインのリコール申請フォームにご記入ください：

- グローバル： <https://www.tobiidynavox.com/pages/td-navio-recall>
- 私たちに <https://us.tobiidynavox.com/pages/td-navio-recall>
- SE: <https://se.tobiidynavox.com/pages/td-navio-recall>

あるいは、電話またはメールでサポートにお問い合わせいただくことも可能です。TD Navioのシリアル番号をご用意ください。シリアル番号は、本体の底面にある折りたたみ式の脚の右下に記載されています。

グローバルオフィス

電話: +86 0 13585980539

時間:月曜—金曜、午前9時～午後5時(中央ヨーロッパ標準時)

メール: support.eu@tobiidynavox.com

北米事務所

電話番号：+1-800-344-1778 (1番を選択)

時間:月～金、午前9時～午後9時(米国東部時間)

メールアドレス： support.na@tobiidynavox.com

端末と一緒に何を同梱すればよいですか？

TD Navio本体のみをお送りください。


- 充電器、ケーブル、付属品、その他の機器は含めないでください。
- 端末には保護ケースをつけたままにしてください。

修理承認(米国内)または修理品承認(米国外)が発行されると、梱包方法を含む明確な発送手順をお知らせいたします。

修復後の復元

修理の過程でデバイスが初期化された場合は、以下の手順に従ってバックアップファイルからデバイスを復元してください。ほとんどのデバイスは修理中にリセットされないため、必要な場合のみこれらの手順を実行してください。

バックアップからデバイスを復元する

 情報にはiOSの画面が表示されている場合がありますが、手順はiPadOSでも同じです。

バックアップからデバイスを復元するには、以下の手順に従ってください：

言語	リンク
英語	https://support.apple.com/en-us/118105
ドイツ語	https://support.apple.com/de-de/118105
フランス語	https://support.apple.com/fr-fr/118105
スペイン語	https://support.apple.com/es-mx/118105
オランダ語	https://support.apple.com/nl-nl/118105
スウェーデン語	https://support.apple.com/sv-se/118105
ノルウェー語	https://support.apple.com/no-no/118105
デンマーク語	https://support.apple.com/da-dk/118105
簡体字中国語	https://support.apple.com/zh-cn/118105
日本語	https://support.apple.com/ja-jp/118105
イタリア語	https://support.apple.com/it-it/118105
フィンランド語	https://support.apple.com/fi-fi/118105
アラビア語	https://support.apple.com/ar-sa/118105
ブルガリア語	https://support.apple.com/bg-bg/118105
ポーランド語	https://support.apple.com/pl-pl/118105
スロベニア語	https://support.apple.com/sl-si/118105
エストニア語	https://support.apple.com/et-ee/118105
ポルトガル語	https://support.apple.com/pt-pt/118105
クロアチア語	https://support.apple.com/hr-hr/118105
アイスランド語	https://support.apple.com/is-is/118105
ヘブライ語	https://support.apple.com/he-il/118105

リソース

掲示板の取り扱い説明書を印刷する

AAC利用者は、コミュニケーションボード上の項目をタッチすることができます。コミュニケーションボードにある文字を使って、単語を綴ってください。

物を触るのが難しい場合は、パートナーと一緒に次のようにボードを使うことができます。

1. AAC利用者が「はい」と伝える方法を確認してください。「はい」と答える、うなずく、顔を上げるなど、そういった行動が挙げられます。また、AAC利用者が、コミュニケーションの相手に自分が綴っている文字を当ててもらいたいかどうかを確認してください。

2. パートナーは各列を順番に指さしながら、「この列ですか？」と尋ねたり、列の番号やアルファベットで呼びかけたりします（「1列目ですか？」「A列ですか？」）。行と行の間に間を空け、AAC利用者が返答する時間を確保してください。
3. AAC利用者は、パートナーが希望する行に到達した際に「はい」と示します。AACユーザーが「はい」と示さない場合は、行をもう一度確認してください。
4. パートナーは、指定された列にあるアイテムを指さしてその名前を言います（「Aですか？」「Bですか？」「間違いですか？」など）。
5. AAC利用者は、パートナーが自分が希望する項目に到達した際に「はい」と示します。AACユーザーが「はい」と答えなかった場合は、その行の項目をもう一度確認してください。
6. AACユーザーがメッセージを書き終えるまで、手順2～5を繰り返します。

アフリカーンス語

ページセット	URL
Express	https://download.mytobiidynavox.com/Resources/printable_comm_boards/TD_Snap_Express_all_af_ZA.pdf

アラビア語

ページセット	URL
パートナーによるスキャン支援	https://download.mytobiidynavox.com/Resources/printable_comm_boards/Partner_assisted_scanning_ar.pdf
コア・ファースト 5x5	https://download.mytobiidynavox.com/Resources/printable_comm_boards/TD_Snap_CoreFirst_5x5_all_ar.pdf
コア・ファースト 6x6	https://download.mytobiidynavox.com/Resources/printable_comm_boards/TD_Snap_CoreFirst_6x6_all_ar.pdf
コア・ファースト 7x7	https://download.mytobiidynavox.com/Resources/printable_comm_boards/TD_Snap_CoreFirst_7x7_all_ar.pdf
Express	https://download.mytobiidynavox.com/Resources/printable_comm_boards/TD_Snap_Express_all_ar.pdf

Tobii Dynavoxデバイスのサポート

オンラインヘルプの利用

お使いのTobii Dynavoxデバイスの個別製品サポートページをご覧ください（英語のみ）。問題に関する最新情報や、その製品に関連するヒントやアイデアが記載されています。オンラインで次のサポートページを参照してください。<https://www.tobiidynavox.com/pages/product-support>

ソリューションコンサルタントまたは販売代理店にお問い合わせください。

お使いの製品について質問がある場合や支障が生じた場合は、最寄りのTobii Dynavoxのソリューションコンサルタントまたは認定販売代理店までお問い合わせください。お客様個人の設定に詳しい担当者がおり、ヒントを提案したり製品に関するトレーニングを提供することができます。詳細情報については次を参照してください。<https://www.tobiidynavox.com/pages/contact-us>

ブルガリア語

ページセット	URL
パートナーによるスキャン支援	https://download.mytobiidynavox.com/Resources/printable_comm_boards/Partner_assisted_scanning_bg-BG.pdf

デンマーク語

ページセット	URL
パートナーによるスキャン支援	https://download.mytobiidynavox.com/Resources/printable_comm_boards/Partner_assisted_scanning_da.pdf
コア・ファースト 5x5	https://download.mytobiidynavox.com/Resources/printable_comm_boards/TD_Snap_CoreFirst_5x5_da.pdf
コア・ファースト 6x6	https://download.mytobiidynavox.com/Resources/printable_comm_boards/TD_Snap_CoreFirst_6x6_da.pdf
コア・ファースト 7x7	https://download.mytobiidynavox.com/Resources/printable_comm_boards/TD_Snap_CoreFirst_7x7_da.pdf
Express	https://download.mytobiidynavox.com/Resources/printable_comm_boards/TD_Snap_Express_all_da_DK.pdf
テキスト	https://download.mytobiidynavox.com/Resources/printable_comm_boards/TD_Snap_Text_da.pdf

オランダ語

ページセット	URL
パートナーによるスキャン支援	https://download.mytobiidynavox.com/Resources/printable_comm_boards/Partner_assisted_scanning_nl.pdf
コア・ファースト 5x5	https://download.mytobiidynavox.com/Resources/printable_comm_boards/TD_Snap_CoreFirst_5x5_nl.pdf
コア・ファースト 6x6	https://download.mytobiidynavox.com/Resources/printable_comm_boards/TD_Snap_CoreFirst_6x6_nl.pdf

Tobii Dynavoxデバイスのサポート

オンラインヘルプの利用

お使いのTobii Dynavoxデバイスの個別製品サポートページをご覧ください（英語のみ）。問題に関する最新情報や、その製品に関連するヒントやアイデアが記載されています。オンラインで次のサポートページを参照してください。<https://www.tobiidynavox.com/pages/product-support>

ソリューションコンサルタントまたは販売代理店にお問い合わせください。

お使いの製品について質問がある場合や支障が生じた場合は、最寄りのTobii Dynavoxのソリューションコンサルタントまたは認定販売代理店までお問い合わせください。お客様個人の設定に詳しい担当者がおり、ヒントを提案したり製品に関するトレーニングを提供することができます。詳細情報については次を参照してください。<https://www.tobiidynavox.com/pages/contact-us>

ページセット	URL
コア・ファースト 7x7	https://download.mytobiidynavox.com/Resources/printable_comm_boards/TD_Snap_CoreFirst_7x7_nl.pdf
Express	https://download.mytobiidynavox.com/Resources/printable_comm_boards/TD_Snap_Express_all_nl_NL.pdf
テキスト	https://download.mytobiidynavox.com/Resources/printable_comm_boards/TD_Snap_Text_nl.pdf

英語 - オーストラリア

ページセット	URL
Express	https://download.mytobiidynavox.com/Resources/printable_comm_boards/TD_Snap_Express_all_en_AU.pdf
Motor Plan 30	https://download.mytobiidynavox.com/Resources/printable_comm_boards/TD_Snap_MotorPlan30_all_en_AU.pdf
Motor Plan 40	https://download.mytobiidynavox.com/Resources/printable_comm_boards/TD_Snap_MotorPlan40_all_en_AU.pdf
Motor Plan 66	https://download.mytobiidynavox.com/Resources/printable_comm_boards/TD_Snap_MotorPlan66_all_en_AU.pdf

英語 - イギリス

ページセット	URL
失語症	https://download.mytobiidynavox.com/Resources/printable_comm_boards/TD_Snap_Aphasia_all_en-UK.pdf
コア・ファースト 5x5	https://download.mytobiidynavox.com/Resources/printable_comm_boards/TD_Snap_CoreFirst_5x5_en-UK.pdf
コア・ファースト 6x6	https://download.mytobiidynavox.com/Resources/printable_comm_boards/TD_Snap_CoreFirst_6x6_en-UK.pdf
コア・ファースト 7x7	https://download.mytobiidynavox.com/Resources/printable_comm_boards/TD_Snap_CoreFirst_7x7_en-UK.pdf

Tobii Dynavoxデバイスのサポート

オンラインヘルプの利用

お使いのTobii Dynavoxデバイスの個別製品サポートページをご覧ください（英語のみ）。問題に関する最新情報や、その製品に関連するヒントやアイデアが記載されています。オンラインで次のサポートページを参照してください。<https://www.tobiidynavox.com/pages/product-support>

ソリューションコンサルタントまたは販売代理店にお問い合わせください。

お使いの製品について質問がある場合や支障が生じた場合は、最寄りのTobii Dynavoxのソリューションコンサルタントまたは認定販売代理店までお問い合わせください。お客様個人の設定に詳しい担当者がおり、ヒントを提案したり製品に関するトレーニングを提供することができます。詳細情報については次を参照してください。<https://www.tobiidynavox.com/pages/contact-us>

ページセット	URL
Express	https://download.mytobiidynavox.com/Resources/printable_comm_boards/TD_Snap_Express_all_en_UK.pdf
Motor Plan 30	https://download.mytobiidynavox.com/Resources/printable_comm_boards/TD_Snap_MotorPlan30_all_en_UK.pdf
Motor Plan 40	https://download.mytobiidynavox.com/Resources/printable_comm_boards/TD_Snap_MotorPlan40_all_en_GB.pdf
Motor Plan 66	https://download.mytobiidynavox.com/Resources/printable_comm_boards/TD_Snap_MotorPlan66_all_en_GB.pdf

英語（アメリカ）

ページセット	URL
パートナーによるスキャン支援	https://download.mytobiidynavox.com/Resources/printable_comm_boards/Partner_assisted_scanning_en.pdf
失語症	https://download.mytobiidynavox.com/Resources/printable_comm_boards/TD_Snap_Aphasia_all_en-US.pdf
コア・ファースト 5x5	https://download.mytobiidynavox.com/Resources/printable_comm_boards/TD_Snap_CoreFirst_5x5_all_en-US.pdf
コア・ファースト 6x6	https://download.mytobiidynavox.com/Resources/printable_comm_boards/TD_Snap_CoreFirst_6x6_all_en-US.pdf
コア・ファースト 7x7	https://download.mytobiidynavox.com/Resources/printable_comm_boards/TD_Snap_CoreFirst_7x7_all_en-US.pdf
Express	https://download.mytobiidynavox.com/Resources/printable_comm_boards/TD_Snap_Express_all_en-US.pdf
Motor Plan 30	https://download.mytobiidynavox.com/Resources/printable_comm_boards/TD_Snap_MotorPlan30_all_en-US.pdf
Motor Plan 40	https://download.mytobiidynavox.com/Resources/printable_comm_boards/TD_Snap_MotorPlan40_all_en-US.pdf

Tobii Dynavoxデバイスのサポート

オンラインヘルプの利用

お使いのTobii Dynavoxデバイスの個別製品サポートページをご覧ください（英語のみ）。問題に関する最新情報や、その製品に関連するヒントやアイデアが記載されています。オンラインで次のサポートページを参照してください。<https://www.tobiidynavox.com/pages/product-support>

ソリューションコンサルタントまたは販売代理店にお問い合わせください。

お使いの製品について質問がある場合や支障が生じた場合は、最寄りのTobii Dynavoxのソリューションコンサルタントまたは認定販売代理店までお問い合わせください。お客様個人の設定に詳しい担当者がおり、ヒントを提案したり製品に関するトレーニングを提供することができます。詳細情報については次を参照してください。<https://www.tobiidynavox.com/pages/contact-us>

ページセット	URL
Motor Plan 66	https://download.mytobiidynavox.com/Resources/printable_comm_boards/TD_Snap_MotorPlan66_all_en-US.pdf
テキスト	https://download.mytobiidynavox.com/Resources/printable_comm_boards/TD_Snap_Text_en.pdf

エストニア語

ページセット	URL
パートナーによるスキャン支援	https://download.mytobiidynavox.com/Resources/printable_comm_boards/Partner_assisted_scanning_et-EE.pdf
Express	https://download.mytobiidynavox.com/Resources/printable_comm_boards/TD_Snap_Express_all_et_EE.pdf

フィンランド語

ページセット	URL
パートナーによるスキャン支援	https://download.mytobiidynavox.com/Resources/printable_comm_boards/Partner_assisted_scanning_fi.pdf
コア・ファースト 5x5	https://download.mytobiidynavox.com/Resources/printable_comm_boards/TD_Snap_CoreFirst_5x5_fi.pdf
コア・ファースト 6x6	https://download.mytobiidynavox.com/Resources/printable_comm_boards/TD_Snap_CoreFirst_6x6_fi.pdf
コア・ファースト 7x7	https://download.mytobiidynavox.com/Resources/printable_comm_boards/TD_Snap_CoreFirst_7x7_fi.pdf

フランス語 (フランス)

ページセット	URL
パートナーによるスキャン支援	https://download.mytobiidynavox.com/Resources/printable_comm_boards/Partner_assisted_scanning_fr.pdf
失語症	https://download.mytobiidynavox.com/Resources/printable_comm_boards/TD_Snap_Aphasia_all_fr_FR.pdf

Tobii Dynavoxデバイスのサポート

オンラインヘルプの利用

お使いのTobii Dynavoxデバイスの個別製品サポートページをご覧ください（英語のみ）。問題に関する最新情報や、その製品に関連するヒントやアイデアが記載されています。オンラインで次のサポートページを参照してください。<https://www.tobiidynavox.com/pages/product-support>

ソリューションコンサルタントまたは販売代理店にお問い合わせください。

お使いの製品について質問がある場合や支障が生じた場合は、最寄りのTobii Dynavoxのソリューションコンサルタントまたは認定販売代理店までお問い合わせください。お客様個人の設定に詳しい担当者がおり、ヒントを提案したり製品に関するトレーニングを提供することができます。詳細情報については次を参照してください。<https://www.tobiidynavox.com/pages/contact-us>

ページセット	URL
コア・ファースト 5x5	https://download.mytobiidynavox.com/Resources/printable_comm_boards/TD_Snap_CoreFirst_5x5_fr_FR.pdf
コア・ファースト 6x6	https://download.mytobiidynavox.com/Resources/printable_comm_boards/TD_Snap_CoreFirst_6x6_fr_FR.pdf
コア・ファースト 7x7	https://download.mytobiidynavox.com/Resources/printable_comm_boards/TD_Snap_CoreFirst_7x7_fr_FR.pdf
Express	https://download.mytobiidynavox.com/Resources/printable_comm_boards/TD_Snap_Express_all_fr_FR.pdf
テキスト	https://download.mytobiidynavox.com/Resources/printable_comm_boards/TD_Snap_Text_fr_FR.pdf

フランス語 - カナダ

ページセット	URL
コア・ファースト 5x5	https://download.mytobiidynavox.com/Resources/printable_comm_boards/TD_Snap_CoreFirst_5x5_fr_CA.pdf
コア・ファースト 6x6	https://download.mytobiidynavox.com/Resources/printable_comm_boards/TD_Snap_CoreFirst_6x6_fr_CA.pdf
コア・ファースト 7x7	https://download.mytobiidynavox.com/Resources/printable_comm_boards/TD_Snap_CoreFirst_7x7_fr_CA.pdf
Express	https://download.mytobiidynavox.com/Resources/printable_comm_boards/TD_Snap_Express_all_fr_CA.pdf

ドイツ語

ページセット	URL
パートナーによるスキャン支援	https://download.mytobiidynavox.com/Resources/printable_comm_boards/Partner_assisted_scanning_de.pdf
失語症	https://download.mytobiidynavox.com/Resources/printable_comm_boards/TD_Snap_Aphasia_all_de_DE.pdf

Tobii Dynavoxデバイスのサポート

オンラインヘルプの利用

お使いのTobii Dynavoxデバイスの個別製品サポートページをご覧ください（英語のみ）。問題に関する最新情報や、その製品に関連するヒントやアイデアが記載されています。オンラインで次のサポートページを参照してください。<https://www.tobiidynavox.com/pages/product-support>

ソリューションコンサルタントまたは販売代理店にお問い合わせください。

お使いの製品について質問がある場合や支障が生じた場合は、最寄りのTobii Dynavoxのソリューションコンサルタントまたは認定販売代理店までお問い合わせください。お客様個人の設定に詳しい担当者がおり、ヒントを提案したり製品に関するトレーニングを提供することができます。詳細情報については次を参照してください。<https://www.tobiidynavox.com/pages/contact-us>

ページセット	URL
コア・ファースト 5x5	https://download.mytobiidynavox.com/Resources/printable_comm_boards/TD_Snap_CoreFirst_5x5_de-DE.pdf
コア・ファースト 5x5 (PCS)	https://download.mytobiidynavox.com/Resources/printable_comm_boards/TD_Snap_CoreFirst_5x5_PCS_de.pdf
コア・ファースト 6x6	https://download.mytobiidynavox.com/Resources/printable_comm_boards/TD_Snap_CoreFirst_6x6_de-DE.pdf
コア・ファースト 6x6 (PCS)	https://download.mytobiidynavox.com/Resources/printable_comm_boards/TD_Snap_CoreFirst_6x6_de_PCS.pdf
コア・ファースト 7x7	https://download.mytobiidynavox.com/Resources/printable_comm_boards/TD_Snap_CoreFirst_7x7_de-DE.pdf
コア・ファースト 7x7 (PCS)	https://download.mytobiidynavox.com/Resources/printable_comm_boards/TD_Snap_CoreFirst_7x7_PCS_de.pdf
Express	https://download.mytobiidynavox.com/Resources/printable_comm_boards/TD_Snap_Express_all_de_DE.pdf
Express METACOM	https://download.mytobiidynavox.com/Resources/printable_comm_boards/TD_Snap_Express_de-DE-Metacom.pdf
Motor Plan 30 METACOM	https://download.mytobiidynavox.com/Resources/printable_comm_boards/TD_Snap_MotorPlan30_METACOM_de-DE.pdf
モータープラン 30個セット	https://download.mytobiidynavox.com/Resources/printable_comm_boards/TD_Snap_MotorPlan30-PCS_all_de_DE.pdf
Motor Plan 40 METACOM	https://download.mytobiidynavox.com/Resources/printable_comm_boards/TD_Snap_MotorPlan40_de-DE-Metacom.pdf
モータープラン 40個セット	https://download.mytobiidynavox.com/Resources/printable_comm_boards/TD_Snap_MotorPlan40-PCS_all_de_DE.pdf
Motor Plan 66 METACOM	https://download.mytobiidynavox.com/Resources/printable_comm_boards/TD_Snap_MotorPlan66_de-DE-Metacom.pdf

Tobii Dynavoxデバイスのサポート

オンラインヘルプの利用

お使いのTobii Dynavoxデバイスの個別製品サポートページをご覧ください（英語のみ）。問題に関する最新情報や、その製品に関連するヒントやアイデアが記載されています。オンラインで次のサポートページを参照してください。<https://www.tobiidynavox.com/pages/product-support>

ソリューションコンサルタントまたは販売代理店にお問い合わせください。

お使いの製品について質問がある場合や支障が生じた場合は、最寄りのTobii Dynavoxのソリューションコンサルタントまたは認定販売代理店までお問い合わせください。お客様個人の設定に詳しい担当者がおり、ヒントを提案したり製品に関するトレーニングを提供することができます。詳細情報については次を参照してください。<https://www.tobiidynavox.com/pages/contact-us>

ページセット	URL
モーター・プラン 66点セット	https://download.mytobiidynavox.com/Resources/printable_comm_boards/TD_Snap_MotorPlan66-PCS_all_de_DE.pdf
テキスト	https://download.mytobiidynavox.com/Resources/printable_comm_boards/TD_Snap_Text_de.pdf

ヘブライ語

ページセット	URL
パートナーによるスキャン支援	https://download.mytobiidynavox.com/Resources/printable_comm_boards/Partner_assisted_scanning_he-IL.pdf
コア・ファースト 5x5 女性用	https://download.mytobiidynavox.com/Resources/printable_comm_boards/TD_Snap_CoreFirst_5x5_all_female_he-IL.pdf
コア・ファースト 5x5 男性用	https://download.mytobiidynavox.com/Resources/printable_comm_boards/TD_Snap_CoreFirst_5x5_all_male_he-IL.pdf
コア・ファースト 6x6 メス	https://download.mytobiidynavox.com/Resources/printable_comm_boards/TD_Snap_CoreFirst_6x6_all_female_he-IL.pdf
コア・ファースト 6x6 オス	https://download.mytobiidynavox.com/Resources/printable_comm_boards/TD_Snap_CoreFirst_6x6_all_male_he-IL.pdf
コア・ファースト 7x7 メス	https://download.mytobiidynavox.com/Resources/printable_comm_boards/TD_Snap_CoreFirst_7x7_all_female_he-IL.pdf
コア・ファースト 7x7 オス	https://download.mytobiidynavox.com/Resources/printable_comm_boards/TD_Snap_CoreFirst_7x7_all_male_he-IL.pdf

アイスランド語

ページセット	URL
パートナーによるスキャン支援	https://download.mytobiidynavox.com/Resources/printable_comm_boards/Partner_assisted_scanning_is-IS.pdf
コア・ファースト 5x5 女性用	https://download.mytobiidynavox.com/Resources/printable_comm_boards/TD_Snap_CoreFirst_5x5_female_is-IS.pdf

Tobii Dynamoxデバイスのサポート

オンラインヘルプの利用

お使いのTobii Dynamoxデバイスの個別製品サポートページをご覧ください（英語のみ）。問題に関する最新情報や、その製品に関連するヒントやアイデアが記載されています。オンラインで次のサポートページを参照してください。<https://www.tobiidynavox.com/pages/product-support>

ソリューションコンサルタントまたは販売代理店にお問い合わせください。

お使いの製品について質問がある場合や支障が生じた場合は、最寄りのTobii Dynamoxのソリューションコンサルタントまたは認定販売代理店までお問い合わせください。お客様個人の設定に詳しい担当者がおり、ヒントを提案したり製品に関するトレーニングを提供することができます。詳細情報については次を参照してください。<https://www.tobiidynavox.com/pages/contact-us>

ページセット	URL
コア・ファースト 5x5 男性用	https://download.mytobiidynavox.com/Resources/printable_comm_boards/TD_Snap_CoreFirst_5x5_male_is-IS.pdf
コア・ファースト 6x6 メス	https://download.mytobiidynavox.com/Resources/printable_comm_boards/TD_Snap_CoreFirst_6x6_female_is-IS.pdf
コア・ファースト 6x6 オス	https://download.mytobiidynavox.com/Resources/printable_comm_boards/TD_Snap_CoreFirst_6x6_male_is-IS.pdf
コア・ファースト 7x7 メス	https://download.mytobiidynavox.com/Resources/printable_comm_boards/TD_Snap_CoreFirst_7x7_female_is-IS.pdf
コア・ファースト 7x7 オス	https://download.mytobiidynavox.com/Resources/printable_comm_boards/TD_Snap_CoreFirst_7x7_male_is-IS.pdf
Express (女性)	https://download.mytobiidynavox.com/Resources/printable_comm_boards/TD_Snap_Express_all_is_IS-female.pdf
Express (男性)	https://download.mytobiidynavox.com/Resources/printable_comm_boards/TD_Snap_Express_all_is_IS-male.pdf
テキスト	https://download.mytobiidynavox.com/Resources/printable_comm_boards/TD_Snap_Text_is-IS.pdf

アイルランド語

ページセット	URL
Express	https://download.mytobiidynavox.com/Resources/printable_comm_boards/TD_Snap_Express_all_ga_IE.pdf

イタリア語

ページセット	URL
パートナーによるスキャン支援	https://download.mytobiidynavox.com/Resources/printable_comm_boards/Partner_assisted_scanning_it.pdf
失語症	https://download.mytobiidynavox.com/Resources/printable_comm_boards/TD_Snap_Aphasia_all_it_IT.pdf

Tobii Dynavoxデバイスのサポート

オンラインヘルプの利用

お使いのTobii Dynavoxデバイスの個別製品サポートページをご覧ください（英語のみ）。問題に関する最新情報や、その製品に関連するヒントやアイデアが記載されています。オンラインで次のサポートページを参照してください。<https://www.tobiidynavox.com/pages/product-support>

ソリューションコンサルタントまたは販売代理店にお問い合わせください。

お使いの製品について質問がある場合や支障が生じた場合は、最寄りのTobii Dynavoxのソリューションコンサルタントまたは認定販売代理店までお問い合わせください。お客様個人の設定に詳しい担当者がおり、ヒントを提案したり製品に関するトレーニングを提供することができます。詳細情報については次を参照してください。<https://www.tobiidynavox.com/pages/contact-us>

ページセット	URL
コア・ファースト 5x5	https://download.mytobiidynavox.com/Resources/printable_comm_boards/TD_Snap_CoreFirst_5x5_it-IT.pdf
コア・ファースト 6x6	https://download.mytobiidynavox.com/Resources/printable_comm_boards/TD_Snap_CoreFirst_6x6_it-IT.pdf
コア・ファースト 7x7	https://download.mytobiidynavox.com/Resources/printable_comm_boards/TD_Snap_CoreFirst_7x7_it-IT.pdf
Express	https://download.mytobiidynavox.com/Resources/printable_comm_boards/TD_Snap_Express_all_it_IT.pdf
テキスト	https://download.mytobiidynavox.com/Resources/printable_comm_boards/TD_Snap_Text_it.pdf

日本語

ページセット	URL
コア・ファースト 5×5 ひらがな	https://download.mytobiidynavox.com/Resources/printable_comm_boards/TD_Snap_CoreFirst_5x5_all_Hiragana_ja.pdf
「コア・ファースト 5×5 漢字」	https://download.mytobiidynavox.com/Resources/printable_comm_boards/TD_Snap_CoreFirst_5x5_all_Kanji_ja.pdf
コア・ファースト 6×6 ひらがな	https://download.mytobiidynavox.com/Resources/printable_comm_boards/TD_Snap_CoreFirst_6x6_all_Hiragana_ja.pdf
コア・ファースト 6×6 漢字	https://download.mytobiidynavox.com/Resources/printable_comm_boards/TD_Snap_CoreFirst_6x6_all_Kanji_ja.pdf
コア・ファースト 7×7 ひらがな	https://download.mytobiidynavox.com/Resources/printable_comm_boards/TD_Snap_CoreFirst_7x7_all_Hiragana_ja.pdf
「コア・ファースト 7×7 漢字」	https://download.mytobiidynavox.com/Resources/printable_comm_boards/TD_Snap_CoreFirst_7x7_all_Kanji_ja.pdf
ひらがなエクスプレス	https://download.mytobiidynavox.com/Resources/printable_comm_boards/TD_Snap_Express_all_Hiragana_ja.pdf

Tobii Dynavoxデバイスのサポート

オンラインヘルプの利用

お使いのTobii Dynavoxデバイスの個別製品サポートページをご覧ください（英語のみ）。問題に関する最新情報や、その製品に関連するヒントやアイデアが記載されています。オンラインで次のサポートページを参照してください。<https://www.tobiidynavox.com/pages/product-support>

ソリューションコンサルタントまたは販売代理店にお問い合わせください。

お使いの製品について質問がある場合や支障が生じた場合は、最寄りのTobii Dynavoxのソリューションコンサルタントまたは認定販売代理店までお問い合わせください。お客様個人の設定に詳しい担当者がおり、ヒントを提案したり製品に関するトレーニングを提供することができます。詳細情報については次を参照してください。<https://www.tobiidynavox.com/pages/contact-us>

ページセット	URL
「Express 漢字」	https://download.mytobiidynavox.com/Resources/printable_comm_boards/TD_Snap_Express_all_Kanji_ja.pdf

ノルウェー語

ページセット	URL
パートナーによるスキャン支援	https://download.mytobiidynavox.com/Resources/printable_comm_boards/Partner_assisted_scanning_no.pdf
コア・ファースト 5x5	https://download.mytobiidynavox.com/Resources/printable_comm_boards/TD_Snap_CoreFirst_5x5_no.pdf
コア・ファースト 6x6	https://download.mytobiidynavox.com/Resources/printable_comm_boards/TD_Snap_CoreFirst_6x6_no.pdf
コア・ファースト 7x7	https://download.mytobiidynavox.com/Resources/printable_comm_boards/TD_Snap_CoreFirst_7x7_no.pdf
Express	https://download.mytobiidynavox.com/Resources/printable_comm_boards/TD_Snap_Express_all_nb_NO.pdf
テキスト	https://download.mytobiidynavox.com/Resources/printable_comm_boards/TD_Snap_Text_no.pdf

ポーランド語

ページセット	URL
パートナーによるスキャン支援	https://download.mytobiidynavox.com/Resources/printable_comm_boards/Partner_assisted_scanning_pl.pdf
コア・ファースト 5x5	https://download.mytobiidynavox.com/Resources/printable_comm_boards/TD_Snap_CoreFirst_5x5_pl.pdf
コア・ファースト 6x6	https://download.mytobiidynavox.com/Resources/printable_comm_boards/TD_Snap_CoreFirst_6x6_pl.pdf
コア・ファースト 7x7	https://download.mytobiidynavox.com/Resources/printable_comm_boards/TD_Snap_CoreFirst_7x7_pl.pdf

Tobii Dynavoxデバイスのサポート

オンラインヘルプの利用

お使いのTobii Dynavoxデバイスの個別製品サポートページをご覧ください（英語のみ）。問題に関する最新情報や、その製品に関連するヒントやアイデアが記載されています。オンラインで次のサポートページを参照してください。<https://www.tobiidynavox.com/pages/product-support>

ソリューションコンサルタントまたは販売代理店にお問い合わせください。

お使いの製品について質問がある場合や支障が生じた場合は、最寄りのTobii Dynavoxのソリューションコンサルタントまたは認定販売代理店までお問い合わせください。お客様個人の設定に詳しい担当者がおり、ヒントを提案したり製品に関するトレーニングを提供することができます。詳細情報については次を参照してください。<https://www.tobiidynavox.com/pages/contact-us>

ページセット	URL
Express	https://download.mytobiidynavox.com/Resources/printable_comm_boards/TD_Snap_Express_all_pl.pdf

ポルトガル語 - ポルトガル

ページセット	URL
パートナーによるスキャン支援	https://download.mytobiidynavox.com/Resources/printable_comm_boards/Partner_assisted_scanning_pt.pdf
コア・ファースト 5x5	https://download.mytobiidynavox.com/Resources/printable_comm_boards/TD_Snap_CoreFirst_5x5_pt.pdf
コア・ファースト 6x6	https://download.mytobiidynavox.com/Resources/printable_comm_boards/TD_Snap_CoreFirst_6x6_pt.pdf
コア・ファースト 7x7	https://download.mytobiidynavox.com/Resources/printable_comm_boards/TD_Snap_CoreFirst_7x7_pt.pdf
Express	https://download.mytobiidynavox.com/Resources/printable_comm_boards/TD_Snap_Express_all_pt_PT.pdf
テキスト	https://download.mytobiidynavox.com/Resources/printable_comm_boards/TD_Snap_Text_pt.pdf

スロベニア語

ページセット	URL
パートナーによるスキャン支援	https://download.mytobiidynavox.com/Resources/printable_comm_boards/Partner_assisted_scanning_sl-SL.pdf
Express (女性)	https://download.mytobiidynavox.com/Resources/printable_comm_boards/TD_Snap_Express_all_female_sl-SL.pdf
Express (男性)	https://download.mytobiidynavox.com/Resources/printable_comm_boards/TD_Snap_Express_all_male_sl-SL.pdf

Tobii Dynavoxデバイスのサポート

オンラインヘルプの利用

お使いのTobii Dynavoxデバイスの個別製品サポートページをご覧ください（英語のみ）。問題に関する最新情報や、その製品に関連するヒントやアイデアが記載されています。オンラインで次のサポートページを参照してください。<https://www.tobiidynavox.com/pages/product-support>

ソリューションコンサルタントまたは販売代理店にお問い合わせください。

お使いの製品について質問がある場合や支障が生じた場合は、最寄りのTobii Dynavoxのソリューションコンサルタントまたは認定販売代理店までお問い合わせください。お客様個人の設定に詳しい担当者がおり、ヒントを提案したり製品に関するトレーニングを提供することができます。詳細情報については次を参照してください。<https://www.tobiidynavox.com/pages/contact-us>

スペイン語 - メキシコ

ページセット	URL
失語症	https://download.mytobiidynavox.com/Resources/printable_comm_boards/TD_Snap_Aphasia_all_es_MX.pdf
Express	https://download.mytobiidynavox.com/Resources/printable_comm_boards/TD_Snap_Express_all_es_MX.pdf
Motor Plan 30	https://download.mytobiidynavox.com/Resources/printable_comm_boards/TD_Snap_MotorPlan30_all_es_MX.pdf
Motor Plan 40	https://download.mytobiidynavox.com/Resources/printable_comm_boards/TD_Snap_MotorPlan40_all_es_MX.pdf
Motor Plan 66	https://download.mytobiidynavox.com/Resources/printable_comm_boards/TD_Snap_MotorPlan66_all_es_MX.pdf
テキスト	https://download.mytobiidynavox.com/Resources/printable_comm_boards/TD_Snap_Text_es-MX.pdf

スペイン語 (スペイン)

ページセット	URL
パートナーによるスキャン支援	https://download.mytobiidynavox.com/Resources/printable_comm_boards/Partner_assisted_scanning_es.pdf
失語症	https://download.mytobiidynavox.com/Resources/printable_comm_boards/TD_Snap_Aphasia_all_es-ES.pdf
コア・ファースト 5x5	https://download.mytobiidynavox.com/Resources/printable_comm_boards/TD_Snap_CoreFirst_5x5_es.pdf
コア・ファースト 6x6	https://download.mytobiidynavox.com/Resources/printable_comm_boards/TD_Snap_CoreFirst_6x6_es.pdf
コア・ファースト 7x7	https://download.mytobiidynavox.com/Resources/printable_comm_boards/TD_Snap_CoreFirst_7x7_es.pdf

Tobii Dynavoxデバイスのサポート

オンラインヘルプの利用

お使いのTobii Dynavoxデバイスの個別製品サポートページをご覧ください（英語のみ）。問題に関する最新情報や、その製品に関連するヒントやアイデアが記載されています。オンラインで次のサポートページを参照してください。<https://www.tobiidynavox.com/pages/product-support>

ソリューションコンサルタントまたは販売代理店にお問い合わせください。

お使いの製品について質問がある場合や支障が生じた場合は、最寄りのTobii Dynavoxのソリューションコンサルタントまたは認定販売代理店までお問い合わせください。お客様個人の設定に詳しい担当者がおり、ヒントを提案したり製品に関するトレーニングを提供することができます。詳細情報については次を参照してください。<https://www.tobiidynavox.com/pages/contact-us>

ページセット	URL
Express	https://download.mytobiidynavox.com/Resources/printable_comm_boards/TD_Snap_Express_all_es_ES.pdf
Motor Plan 30	https://download.mytobiidynavox.com/Resources/printable_comm_boards/TD_Snap_MotorPlan30_all_es_ES.pdf
Motor Plan 40	https://download.mytobiidynavox.com/Resources/printable_comm_boards/TD_Snap_MotorPlan40_all_es_ES.pdf
Motor Plan 66	https://download.mytobiidynavox.com/Resources/printable_comm_boards/TD_Snap_MotorPlan66_all_es_ES.pdf
テキスト	https://download.mytobiidynavox.com/Resources/printable_comm_boards/TD_Snap_Text_es.pdf

スウェーデン語

ページセット	URL
パートナーによるスキャン支援	https://download.mytobiidynavox.com/Resources/printable_comm_boards/Partner_assisted_scanning_sv.pdf
コア・ファースト 5x5	https://download.mytobiidynavox.com/Resources/printable_comm_boards/TD_Snap_CoreFirst_5x5_sv.pdf
コア・ファースト 6x6	https://download.mytobiidynavox.com/Resources/printable_comm_boards/TD_Snap_CoreFirst_6x6_sv.pdf
コア・ファースト 7x7	https://download.mytobiidynavox.com/Resources/printable_comm_boards/TD_Snap_CoreFirst_7x7_sv.pdf
Express	https://download.mytobiidynavox.com/Resources/printable_comm_boards/TD_Snap_Express_all_sv_SE.pdf
テキスト	https://download.mytobiidynavox.com/Resources/printable_comm_boards/TD_Snap_Text_sv.pdf

Tobii Dynavoxデバイスのサポート

オンラインヘルプの利用

お使いのTobii Dynavoxデバイスの個別製品サポートページをご覧ください（英語のみ）。問題に関する最新情報や、その製品に関連するヒントやアイデアが記載されています。オンラインで次のサポートページを参照してください。<https://www.tobiidynavox.com/pages/product-support>

ソリューションコンサルタントまたは販売代理店にお問い合わせください。

お使いの製品について質問がある場合や支障が生じた場合は、最寄りのTobii Dynavoxのソリューションコンサルタントまたは認定販売代理店までお問い合わせください。お客様個人の設定に詳しい担当者がおり、ヒントを提案したり製品に関するトレーニングを提供することができます。詳細情報については次を参照してください。<https://www.tobiidynavox.com/pages/contact-us>