

Informasjon om frivilling tilbakekalling av TD Navio

Forberedelser

Dette dokumentet beskriver hvordan du forbereder deg på reparasjoner i forbindelse med tilbakekallingen av TD Navio Midi eller TD Navio Maxi. Følg instruksjonene for å ta sikkerhetskopier av enheten og dataene i kommunikasjonsappen, sikre din personlige informasjon og forberede alternative kommunikasjonsmuligheter.

Når du har fullført trinnene i delen «Forberedelse», fortsett til *Start reparasjonsprosessen, side 9*

Hvis du trenger hjelp, kan du kontakte teknisk support. Vi vet at dette krever tid og innsats, og vi er her for å hjelpe.

MERK

Unngå tap av data

Enheten din kan bli tilbakestilt under reparasjonsprosessen. Ved en tilbakestilling vil alle personopplysninger og innstillinger på enheten bli tømt. Det er brukerens ansvar å ta sikkerhetskopier av dataene på enheten før den sendes inn til reparasjon. Hvis du ikke gjør dette, kan det føre til at dataene går tapt for alltid. Følg trinnene i dette dokumentet nøye for å ta sikkerhetskopier av enheten din.

Noter ned informasjonen om brukerkontoen

1. Skriv ned Apple-ID-en og passordet ditt.
2. Noter deg brukernavnet og passordet ditt for myTobiiDynavox.

Hvordan oppretter jeg en myTobiiDynavox-konto?

Gå til [Opprett en myTobiiDynavox-konto](#) for å opprette en myTobiiDynavox-konto.

Tilbake til sikkerhetskopier av TD Navio med iPadOS



Informasjonen kan vise bilder fra iOS, men fremgangsmåten er den samme for iPadOS.

En sikkerhetskopiering av enheten lager en kopi av informasjonen på enheten din, inkludert personlige filer, apper, bilder og innstillinger. Sikkerhetskopifilen kan brukes til å gjenopprette enheten til den tilstanden den var i før den ble tilbakestilt. Følg denne veiledningen for å ta sikkerhetskopier av TD Navio:

Språk	Lenke
Engelsk	https://support.apple.com/en-us/108366
Tysk	https://support.apple.com/de-de/108366
Fransk	https://support.apple.com/fr-fr/108366
Spansk	https://support.apple.com/es-mx/108366
Nederlandsk	https://support.apple.com/nl-nl/108366
Svensk	https://support.apple.com/sv-se/108366
Norsk	https://support.apple.com/no-no/108366
Dansk	https://support.apple.com/da-dk/108366
Forenklet kinesisk	https://support.apple.com/zh-cn/108366
Japansk	https://support.apple.com/ja-jp/108366

Støtte for Tobii Dynavox-enheten

Få hjelp via internett

Besøke den produktspesifikke støttesiden for Tobii Dynavox-enheten din. Den inneholder oppdatert informasjon om problemer og tips og triks for produktet. Finn støttesidene våre på: <https://www.tobiidynavox.com/pages/product-support>

Kontakt din hjelpemiddelkonsulent eller forhandler

Kontakt din Tobii Dynavox-hjelpemiddelkonsulent eller autoriserte forhandler for hjelp hvis du har spørsmål eller problemer med produktet. De er best kjent med ditt personlige oppsett og er de som best kan hjelpe deg med tips og produktopplæring. For kontaktinformasjon se <https://www.tobiidynavox.com/pages/contact-us>.

Italiensk	https://support.apple.com/it-it/108366
Finsk	https://support.apple.com/fi-fi/108366
Arabisk	https://support.apple.com/ar-sa/108366
Bulgarsk	https://support.apple.com/bg-bg/108366
Polsk	https://support.apple.com/pl-pl/108366
Slovensk	https://support.apple.com/sl-si/108366
Estisk	https://support.apple.com/et-ee/108366
Portugisisk	https://support.apple.com/pt-pt/108366
Kroatisk	https://support.apple.com/hr-hr/108366
Islandsk	https://support.apple.com/is-is/108366
Hebraisk	https://support.apple.com/he-il/108366

Koble TD Navio til Wi-Fi



Informasjonen kan vise bilder fra iOS, men fremgangsmåten er den samme for iPadOS.

Følg denne veiledningen for å koble TD Navio til Wi-Fi:

Språk	Lenke
Engelsk	https://support.apple.com/en-us/111107
Tysk	https://support.apple.com/de-de/111107
Fransk	https://support.apple.com/fr-fr/111107
Spansk	https://support.apple.com/es-mx/111107
Nederlandsk	https://support.apple.com/nl-nl/111107
Svensk	https://support.apple.com/sv-se/111107
Norsk	https://support.apple.com/no-no/111107
Dansk	https://support.apple.com/da-dk/111107
Forenklet kinesisk	https://support.apple.com/zh-cn/111107
Japansk	https://support.apple.com/ja-jp/111107
Italiensk	https://support.apple.com/it-it/111107
Finsk	https://support.apple.com/fi-fi/111107
Arabisk	https://support.apple.com/ar-sa/111107
Bulgarsk	https://support.apple.com/bg-bg/111107
Polsk	https://support.apple.com/pl-pl/111107
Slovensk	https://support.apple.com/sl-si/111107
Estisk	https://support.apple.com/et-ee/111107
Portugisisk	https://support.apple.com/pt-pt/111107
Kroatisk	https://support.apple.com/hr-hr/111107
Islandsk	https://support.apple.com/is-is/111107
Hebraisk	https://support.apple.com/he-il/111107

Støtte for Tobii Dynavox-enheten

Få hjelp via internett

Besøke den produktspesifikke støttesiden for Tobii Dynavox-enheten din. Den inneholder oppdatert informasjon om problemer og tips og triks for produktet. Finn støttesidene våre på: <https://www.tobiidynavox.com/pages/product-support>

Kontakt din hjelpemiddelkonsulent eller forhandler

Kontakt din Tobii Dynavox-hjelpemiddelkonsulent eller autoriserte forhandler for hjelp hvis du har spørsmål eller problemer med produktet. De er best kjent med ditt personlige oppsett og er de som best kan hjelpe deg med tips og produktopplæring. For kontaktinformasjon se <https://www.tobiidynavox.com/pages/contact-us>.

Ta sikkerhetskopi av TD Snap-brukeren din

Gå tilbake til myTobiiDynavox (anbefalt)



1. Velg **rediger**-knappen.
2. Velg fanen **Bruker**.
3. Velg pilen til høyre for den gjeldende brukeren.



4. Velg **Sikkerhetskopi**-knappen ved siden av navnet på den brukeren du ønsker å sikkerhetskopiere.
5. Velg **Sikkerhetskopier til myTobiiDynavox**.
Dersom du ikke allerede er logget inn på din myTobiiDynavox-konto vil du bli bedt om å gjøre det nå.
6. Angi et navn for brukersikkerhetskopi-filen, og velg **Neste**.
Det kan være nyttig å inkludere sikkerhetskopi-datoen i filnavnet.
7. Velg **Ferdig**.

Sikkerhetskopier til en lokal fil



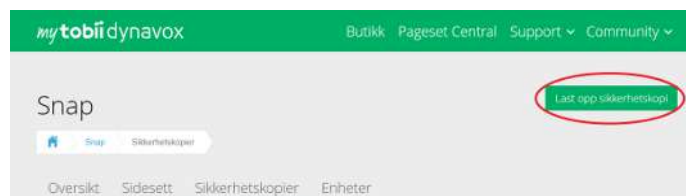
1. Velg **rediger**-knappen.
2. Velg fanen **Bruker**.
3. Velg pilen til høyre for den gjeldende brukeren.



4. Velg **Sikkerhetskopi**-knappen ved siden av navnet på den brukeren du ønsker å sikkerhetskopiere.
5. Velg **Sikkerhetskopier til en lokal fil**.
6. Skriv inn et navn på sikkerhetskopifilen.
7. Velg **Sikkerhetskopi**.
8. Flytt eller kopier sikkerhetskopifilen fra «Filer» > «På min iPad» > «TD Snap» > «UserBackups» til skylagring eller en annen enhet.



Lokale brukersikkerhetskopi-filer kan også flyttes til myTobiiDynavox manuelt. Bruk nettleseren din for å gå til myTobiiDynavox.com og logge inn, og gå så til *Snap > Sikkerhetskopier* og velg **Last opp sikkerhetskopi**.



Tilbake sikkerhetskopi av TD Talk-brukeren din



1. Start TD Talk (
2. Velg en av følgende måter å åpne kontrollpanelet på.
 - Fokuser blikket nedenfor skjermen, i midten av øyestyringsenheten eller området til øyestyringsenheten.
 - Sveipe opp fra mellomromstasten.



Kontrollpanel) knappen vil bli synlig i delen nederst i midten av skjermen.





Støtte for Tobii Dynavox-enheten

Få hjelp via internett

Besøke den produktspesifikke støttesiden for Tobii Dynavox-enheten din. Den inneholder oppdatert informasjon om problemer og tips og triks for produktet. Finn støttesidene våre på: <https://www.tobiidynavox.com/pages/product-support>

Kontakt din hjelpemiddelkonsulent eller forhandler

Kontakt din Tobii Dynavox-hjelpemiddelkonsulent eller autoriserte forhandler for hjelp hvis du har spørsmål eller problemer med produktet. De er best kjent med ditt personlige oppsett og er de som best kan hjelpe deg med tips og produktopplæring. For kontaktinformasjon se <https://www.tobiidynavox.com/pages/contact-us>.

3. Velg  (Kontrollpanel) knappen for å åpne kontrollpanelet.
4. Velg handlingen  (Innstillinger) for å åpne innstillingene for TD Talk.
5. Se etter -ikonet (Logg på) øverst til venstre på skjermen.
6. Bruk tastaturet til å skrive inn brukernavnet ditt i feltet **Brukernavn**.
7. Bruk tastaturet til å skrive inn passordet ditt i feltet **Passord**.
8. Velg **Logg inn**-knappen.
9. Velg **Sikkerhetskopier**-knappen.
Datoen da sikkerhetskopieringen ble gjort, og fra hvilken enhet, vises til venstre for Sikkerhetskopier-knappen når en sikkerhetskopiering er utført.
10. Velg -knappen (Lukk) for å avslutte.

Tøm kredittkortinformasjonen



Informasjonen kan vise bilder fra iOS, men fremgangsmåten er den samme for iPadOS.

Følg disse instruksjonene for å fjerne en betalingsmåte fra Apple-kontoen din:

Språk	Lenke
Engelsk	https://support.apple.com/en-us/118291
Tysk	https://support.apple.com/de-de/118291
Fransk	https://support.apple.com/fr-fr/118291
Spansk	https://support.apple.com/es-mx/118291
Nederlandsk	https://support.apple.com/nl-nl/118291
Svensk	https://support.apple.com/sv-se/118291
Norsk	https://support.apple.com/no-no/118291
Dansk	https://support.apple.com/da-dk/118291
Forenklet kinesisk	https://support.apple.com/zh-cn/118291
Japansk	https://support.apple.com/ja-jp/118291
Italiensk	https://support.apple.com/it-it/118291
Finsk	https://support.apple.com/fi-fi/118291
Arabisk	https://support.apple.com/ar-sa/118291
Bulgarsk	https://support.apple.com/bg-bg/118291
Polsk	https://support.apple.com/pl-pl/118291
Slovensk	https://support.apple.com/sl-si/118291
Estisk	https://support.apple.com/et-ee/118291
Portugisisk	https://support.apple.com/pt-pt/118291
Kroatisk	https://support.apple.com/hr-hr/118291

Støtte for Tobii Dynavox-enheten

Få hjelp via internett

Besøke den produktspesifikke støttesiden for Tobii Dynavox-enheten din. Den inneholder oppdatert informasjon om problemer og tips og triks for produktet.
Finn støttesidene våre på: <https://www.tobiidynavox.com/pages/product-support>

Kontakt din hjelpemiddelkonsulent eller forhandler

Kontakt din Tobii Dynavox-hjelpemiddelkonsulent eller autoriserte forhandler for hjelp hvis du har spørsmål eller problemer med produktet. De er best kjent med ditt personlige oppsett og er de som best kan hjelpe deg med tips og produktopplæring. For kontaktinformasjon se <https://www.tobiidynavox.com/pages/contact-us>.

Islandsk <https://support.apple.com/is-is/118291>

Hebraisk <https://support.apple.com/he-il/118291>

Valgfritt: Skriv ut TD Snap-sider til kommunikasjonsformål

Mens enheten din er til reparasjon, kan det være nyttig å ha utskrevne kommunikasjonstavler tilgjengelig. Anbefalte sider å skrive ut: tastaturer, kjerneord, hurtigord og tema-sider som du bruker oftest.

Hvis du ikke har en skriver koblet til enheten din, kan du følge trinnene nedenfor for å lagre PDF-filene i iCloud eller på e-post, eller sende dem til deg selv via AirDrop for å skrive dem ut fra en annen enhet.

Ferdiglagde kommunikasjonstavler som kan skrives ut, kan også lastes ned i denne seksjonen *Ressurser, side 10*



1. Velg **rediger**-knappen.
2. Velg **Side**-fanen.



3. Velg **Skriv ut** i redigeringsverktøylinjen på høyre side av skjermen. Dialogen Velg sider for utskrift åpnes. Du kan også skrive ut fra **Skriv ut sider**-delen på Side-fanen.
4. Den gjeldende siden legges automatisk til i utskriftskøen. Velg flere sider fra listen for å legge dem til i utskriftskøen.
 - Skriv i Søkefeltet for å søke etter sidenavn.
 - For å legge alle sider i det gjeldende søkeresultatet til i utskriftskøen, huk av for **Velg alle**.
 - Hvis du huker av for Velg alle og deretter fjerner haken på Velg alle, vil utskriftskøen nullstilles.
 - For å fjerne sider fra utskriftskøen, velg **X** ved siden av sidenavnet.
5. Når ønsket antall sider er lagt til i utskriftskøen, velg **Neste**.



6. Velg utskriftsalternativer. Forhåndsvisningen oppdateres for å reflektere de gjeldende innstillingene.



- **Meldingslinje:** Deaktiver denne innstillingen for å skjule meldingslinjen på de utskrevne sidene.
 - **Verktøylinje:** Deaktiver denne innstillingen for å skjule verktøylinjen på de utskrevne sidene.
 - **Visning av kobling:** Deaktiver denne innstillingen for å skjule koblingsindikator-ikoner på koblingsknapper på de utskrevne sidene.
 - **Brukstellere for knapper:** Aktiver denne innstillingen for å vise gjeldende brukstellere for knapper på de utskrevne sidene. Merk: Datasporing må være aktivert for å kunne se brukstellere for knapper.
7. Når du er ferdig med å velge utskriftsalternativer velger du **Skriv ut**.
 8. Skriv ut eller lagre som PDF.
 - Send til skriveren: Velg skriveren din og angi ønskede innstillinger, og velg deretter **«Skriv ut»**.

Støtte for Tobii Dynavox-enheten


Få hjelp via internett

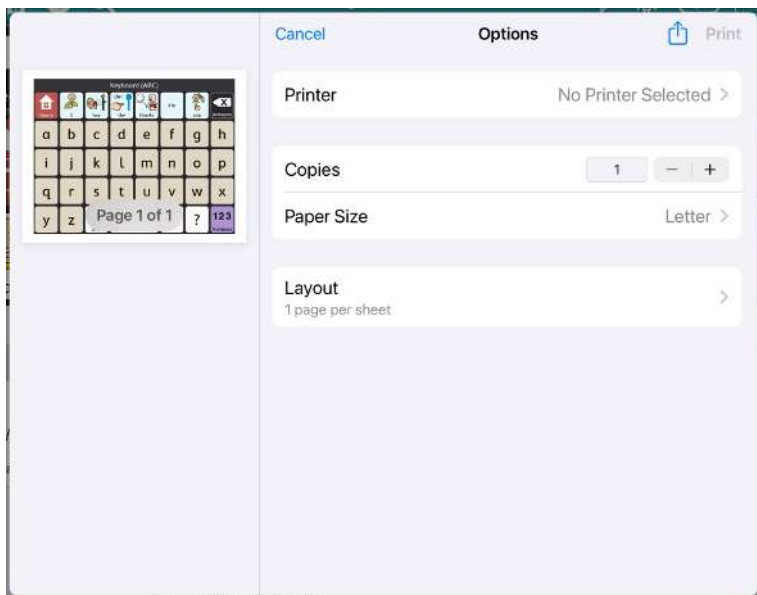
Besøke den produktspesifikke støttesiden for Tobii Dynavox-enheten din. Den inneholder oppdatert informasjon om problemer og tips og triks for produktet. Finn støttesidene våre på: <https://www.tobiidynavox.com/pages/product-support>

Kontakt din hjelpemiddelkonsulent eller forhandler

Kontakt din Tobii Dynavox-hjelpemiddelkonsulent eller autoriserte forhandler for hjelp hvis du har spørsmål eller problemer med produktet. De er best kjent med ditt personlige oppsett og er de som best kan hjelpe deg med tips og produktopplæring. For kontaktinformasjon se <https://www.tobiidynavox.com/pages/contact-us>.



- Lagre som PDF: Velg  «Del», og velg deretter enten å sende PDF-filen til deg selv via AirDrop, Meldinger eller E-post, eller velg «Lagre i Filer» for å lagre den på iCloud-disken din. Åpne PDF-filen på en annen enhet med utskriftsfunksjon, og skriv den ut.





Valgfritt: Skriv ut TD Talk-sider for kommunikasjon


Du må sørge for at den AirPrint-kompatible skriveren din og TD Navio-enheten din er koblet til samme Wi-Fi-nettverk. Følg disse trinnene for å skrive ut fra TD Talk.

1. Gå til siden du vil skrive ut i TD Talk.
2. Trykk på **strømknappen** og **volum opp-** eller **volum ned-**knappen samtidig.
3. Velg det nye lille vinduet med skjermbildet nederst til venstre på skjermen.

4. Trykk på  (Del)-knappen.

5. Trykk på  (Skriv ut)-knappen.
6. Skriv ut eller lagre som PDF.

- **Send til skriveren:** Velg skriveren din og konfigurér ønskede innstillinger, og velg  deretter (Skriv ut) .

- **Lagre som PDF:** Velg  (Del), og velg deretter enten å sende PDF-filen til deg selv via AirDrop, Meldinger eller Mail, eller velg «Lagre i Filer» for å lagre den på iCloud-disken din. Åpne PDF-filen på en annen enhet med utskriftsfunksjon, og skriv den ut.

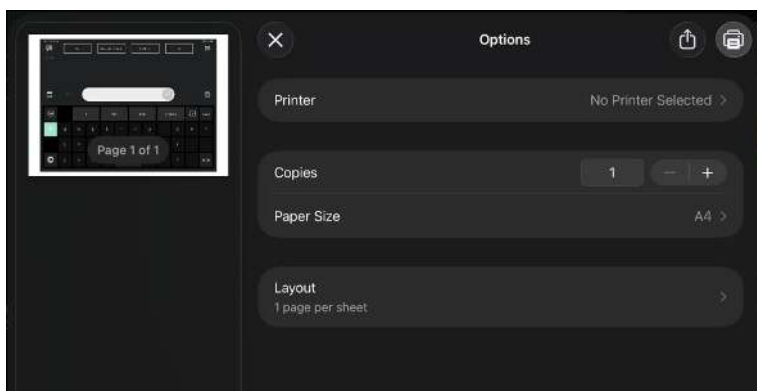
Støtte for Tobii Dynavox-enheten

Få hjelp via internett

Besøke den produktspesifikke støttesiden for Tobii Dynavox-enheten din. Den inneholder oppdatert informasjon om problemer og tips og triks for produktet. Finn støttesidene våre på: <https://www.tobiidynavox.com/pages/product-support>

Kontakt din hjelpemiddelkonsulent eller forhandler

Kontakt din Tobii Dynavox-hjelpemiddelkonsulent eller autoriserte forhandler for hjelp hvis du har spørsmål eller problemer med produktet. De er best kjent med ditt personlige oppsett og er de som best kan hjelpe deg med tips og produktopplæring. For kontaktinformasjon se <https://www.tobiidynavox.com/pages/contact-us>.



Valgfritt: Last ned apper til en midlertidig enhet

Hvis du har en annen kompatibel enhet tilgjengelig, for eksempel en iPad, kan du laste ned kommunikasjonsappene dine og gjenopprette sikkerhetskopierte brukerdata for å fortsette å kommunisere mens TD Navio-enheten din er til reparasjon.

Last ned TD Snap

1. Åpne App Store () fra Hjem-skjermen
2. Velg fanen «Søk»

Søk etter **TD Snap** ()

3. Trykk på «Hent»-knappen ved siden av TD Snap-appen.
4. Trykk på **Installer**-knappen.
5. Skriv inn passordet til Apple-ID-en din.
6. Velg **Confirm/Bekreft**-knappen.
7. Trykk på «**Åpne**»-knappen når nedlastingen er fullført.

Last ned TD Talk

1. Åpne App Store () fra Hjem-skjermen
2. Velg fanen «Søk»

Søk etter **TD Talk** ()

3. Trykk på «Hent»-knappen ved siden av TD Talk-appen.
4. Trykk på **Installer**-knappen.
5. Skriv inn passordet til Apple-ID-en din.
6. Velg **Confirm/Bekreft**-knappen.
7. Trykk på «**Åpne**»-knappen når nedlastingen er fullført.

Støtte for Tobii Dynavox-enheten

Få hjelp via internett

Besøke den produktspesifikke støttesiden for Tobii Dynavox-enheten din. Den inneholder oppdatert informasjon om problemer og tips og triks for produktet. Finn støttesidene våre på: <https://www.tobiidynavox.com/pages/product-support>

Kontakt din hjelpemiddelkonsulent eller forhandler

Kontakt din Tobii Dynavox-hjelpemiddelkonsulent eller autoriserte forhandler for hjelp hvis du har spørsmål eller problemer med produktet. De er best kjent med ditt personlige oppsett og er de som best kan hjelpe deg med tips og produktopplæring. For kontaktinformasjon se <https://www.tobiidynavox.com/pages/contact-us>.

Gjenopprett din TD Snap-bruker

Før du utfører trinnene nedenfor, må du i TD Snap gå til *Rediger > Bruker > myTobiiDynavox-konto* og logge inn med påloggingsopplysningene dine for myTobiiDynavox. Dette vil aktivere talefunksjonen på denne enheten ved hjelp av en av lisensene som følger med TD Navio.

For å administrere lisensene dine, gå til *myTobiiDynavox.com*, logg inn og velg *Min konto > Lisenser*.

Gjenopprett en bruker fra myTobiiDynavox



1. Velg **rediger**-knappen.
2. Velg fanen **Bruker**.
3. Velg pilen til høyre for den gjeldende brukeren.
4. Velg **Ny bruker**.
5. Velg **Gjenopprett eksisterende bruker**.
6. Dersom du ikke allerede er logget inn på myTobiiDynavox taster du inn e-posten din og passordet ditt og velger deretter **Neste**.
7. Velg en brukersikkerhetskopi fra listen, og velg deretter **Neste**.

Gjenopprett en bruker fra en lokal fil

Merk: Før du utfører trinnene nedenfor, må du kopiere .sub-sikkerhetskopifilen din til *Filer > På min iPad > TD Snap > UserBackups*



1. Velg **rediger**-knappen.
2. Velg fanen **Bruker**.
3. Velg pilen til høyre for den gjeldende brukeren.
4. Velg **Ny bruker**.
5. Velg **Gjenopprett eksisterende bruker**.
6. Velg **Gjenopprett fra en lokal fil**.
7. Velg en sikkerhetskopifil for en bruker fra listen, og velg deretter **«Gjenopprett bruker»**.

Gjenopprett din TD Talk-bruker

1. Fokuser blikket nedenfor skjermen, i midten av øyestyingsenheten eller området til øyestyingsenheten.



(Kontrollpanel) knappen vil bli synlig i delen nederst i midten av skjermen.

2. Velg (Kontrollpanel) knappen for å åpne kontrollpanelet.



3. Velg handlingen (Innstilling) for å åpne innstillingene for TD Talk.



4. Se etter -ikonet (Logg på) øverst til venstre på skjermen.
5. Bruk tastaturet til å skrive inn brukernavnet ditt i feltet **Brukernavn**.
6. Bruk tastaturet til å skrive inn passordet ditt i feltet **Passord**.
7. Velg **Logg inn**-knappen.
8. Velg knappen **Gjenopprett**.

Datoen da gjenopprettingen ble gjort, vises til venstre for Gjenopprett-knappen når en gjenoppretting er utført.



9. Velg -knappen (Lukk) for å avslutte.

Støtte for Tobii Dynavox-enheten

Få hjelp via internett

Besøke den produktspesifikke støttesiden for Tobii Dynavox-enheten din. Den inneholder oppdatert informasjon om problemer og tips og triks for produktet. Finn støttesidene våre på: <https://www.tobiidynavox.com/pages/product-support>

Kontakt din hjelpemiddelkonsulent eller forhandler

Kontakt din Tobii Dynavox-hjelpemiddelkonsulent eller autoriserte forhandler for hjelp hvis du har spørsmål eller problemer med produktet. De er best kjent med ditt personlige oppsett og er de som best kan hjelpe deg med tips og produktopplæring. For kontaktinformasjon se <https://www.tobiidynavox.com/pages/contact-us>.

Start reparasjonsprosessen

Teamet vårt vil veivise deg gjennom de neste trinnene, blant annet når det gjelder å pakke inn enheten og ordne med gratis frakt, og vil gi deg støtte gjennom hele reparasjonsprosessen.

For å starte prosessen, vennligst fyll ut det elektroniske tilbakekallingskjemaet:

- **Globalt:** <https://www.tobiidynavox.com/pages/td-navio-recall>
- **US:** <https://us.tobiidynavox.com/pages/td-navio-recall>
- **SE:** <https://se.tobiidynavox.com/pages/td-navio-recall>

Du kan også kontakte støtte via telefon eller e-post. Ha serienummeret til TD Navio klart. Serienummeret står nederst til høyre for det uttrekkbare benet på undersiden av enheten.

Hovedkontor

Tlf.: +46 (0) 8 522 950 20

Timer: Man.–fre., 9.00–17.00 (CET)

E-post: support.eu@tobiidynavox.com

Kontoret i Nord-Amerika

Telefon: +1-800-344-1778, trykk 1

Timer: Man.–fre., kl. 09.00–21.00 (ET)

E-post: support.na@tobiidynavox.com

Hva skal jeg legge ved når jeg sender inn enheten?

Vennligst send kun selve TD Navio-enheten.

- Ikke legg ved ladere, kabler, tilbehør eller annet utstyr.
- La beskyttelsesetuiet sitte på enheten.

Du vil motta tydelige forsendelsesinstruksjoner, inkludert veiledning om emballering, når reparasjonsgodkjenningen (innenfor USA) eller godkjenningen for retur av varer (utenfor USA) er utstedt.

Gjenoppretting etter reparasjon

Hvis enheten din ble tilbakestilt under reparasjonsprosessen, må du følge trinnene nedenfor for å gjenopprette enheten fra sikkerhetskopiene dine. De fleste enheter blir ikke tilbakestilt under reparasjonen, så utfør kun disse trinnene hvis det er nødvendig.

Gjenoppsett enheten fra en sikkerhetskopi



Informasjonen kan vise bilder fra iOS, men fremgangsmåten er den samme for iPadOS.

Følg disse instruksjonene for å gjenopprette enheten fra en sikkerhetskopi:

Språk	Lenke
Engelsk	https://support.apple.com/en-us/118105
Tysk	https://support.apple.com/de-de/118105
Fransk	https://support.apple.com/fr-fr/118105
Spansk	https://support.apple.com/es-mx/118105
Nederlandsk	https://support.apple.com/nl-nl/118105
Svensk	https://support.apple.com/sv-se/118105
Norsk	https://support.apple.com/no-no/118105
Dansk	https://support.apple.com/da-dk/118105
Forenklet kinesisk	https://support.apple.com/zh-cn/118105

Støtte for Tobii Dynavox-enheten

Få hjelp via internett

Besøke den produktspesifikke støttesiden for Tobii Dynavox-enheten din. Den inneholder oppdatert informasjon om problemer og tips og triks for produktet. Finn støttesidene våre på: <https://www.tobiidynavox.com/pages/product-support>

Kontakt din hjelpemiddelkonsulent eller forhandler

Kontakt din Tobii Dynavox-hjelpemiddelkonsulent eller autoriserte forhandler for hjelp hvis du har spørsmål eller problemer med produktet. De er best kjent med ditt personlige oppsett og er de som best kan hjelpe deg med tips og produktopplæring. For kontaktinformasjon se <https://www.tobiidynavox.com/pages/contact-us>.

Japansk	https://support.apple.com/ja-jp/118105
Italiensk	https://support.apple.com/it-it/118105
Finsk	https://support.apple.com/fi-fi/118105
Arabisk	https://support.apple.com/ar-sa/118105
Bulgarsk	https://support.apple.com/bg-bg/118105
Polsk	https://support.apple.com/pl-pl/118105
Slovensk	https://support.apple.com/sl-si/118105
Estisk	https://support.apple.com/et-ee/118105
Portugisisk	https://support.apple.com/pt-pt/118105
Kroatisk	https://support.apple.com/hr-hr/118105
Islandsk	https://support.apple.com/is-is/118105
Hebraisk	https://support.apple.com/he-il/118105

Ressurser

Skriv ut instruksjoner til kommunikasjonstavlen

ASK-brukeren kan trykke på elementene på kommunikasjonstavlen. Bruk bokstavene på kommunikasjonstavlen til å stave ord.

Hvis det er vanskelig å ta på gjenstandene, kan tavlen brukes sammen med en partner på følgende måte.

1. Bekreft hvordan brukeren av ASK gir uttrykk for «ja». Dette kan for eksempel være ved å si ja, nikke med hodet, se opp osv. Spør også om ASK-brukeren ønsker at samtalepartneren skal gjette hva vedkommende staver, eller ikke.
2. Partneren peker på hver rad etter tur og spør: «Er det denne raden?», eller navngir raden med nummer eller bokstav («Er det rad 1?», «Er det A-raden?»). Ta en pause mellom setningene for å gi brukeren av ASK tid til å svare.
3. ASK-brukeren signaliserer «ja» når partneren har kommet til den raden vedkommende ønsker. Hvis ASK-brukeren ikke svarer «ja», gå gjennom radene på nytt.
4. Partneren peker på og navngir elementene i den angitte raden («Er det A?», «Er det B?», «Er det feil?» osv.).
5. ASK-brukeren signaliserer «ja» når partneren har kommet til det elementet vedkommende ønsker. Hvis ASK-brukeren ikke svarer «ja», gå gjennom punktene i den raden på nytt.
6. Gjenta trinn 2–5 til ASK-brukeren har fullført meldingen sin.

Afrikaans

Sidesett	URL
Express	https://download.mytobiidynavox.com/Resources/printable_comm_boards/TD_Snap_Express_all_af_ZA.pdf

Arabisk

Sidesett	URL
Skanning med assistanse fra en kommunikasjonspartner	https://download.mytobiidynavox.com/Resources/printable_comm_boards/Partner_assisted_scanning_ar.pdf
Core First 5x5	https://download.mytobiidynavox.com/Resources/printable_comm_boards/TD_Snap_CoreFirst_5x5_all_ar.pdf

Støtte for Tobii Dynavox-enheten

Få hjelp via internett

Besøke den produktspesifikke støttesiden for Tobii Dynavox-enheten din. Den inneholder oppdatert informasjon om problemer og tips og triks for produktet. Finn støttesidene våre på: <https://www.tobiidynavox.com/pages/product-support>

Kontakt din hjelpemiddelkonsulent eller forhandler

Kontakt din Tobii Dynavox-hjelpemiddelkonsulent eller autoriserte forhandler for hjelp hvis du har spørsmål eller problemer med produktet. De er best kjent med ditt personlige oppsett og er de som best kan hjelpe deg med tips og produktopplæring. For kontaktinformasjon se <https://www.tobiidynavox.com/pages/contact-us>.

Sidesett	URL
Core First 6x6	https://download.mytobiidynavox.com/Resources/printable_comm_boards/TD_Snap_CoreFirst_6x6_all_ar.pdf
Core First 7x7	https://download.mytobiidynavox.com/Resources/printable_comm_boards/TD_Snap_CoreFirst_7x7_all_ar.pdf
Express	https://download.mytobiidynavox.com/Resources/printable_comm_boards/TD_Snap_Express_all_ar.pdf

Bulgarsk

Sidesett	URL
Skanning med assistanse fra en kommunikasjonspartner	https://download.mytobiidynavox.com/Resources/printable_comm_boards/Partner_assisted_scanning_bg-BG.pdf

Dansk

Sidesett	URL
Skanning med assistanse fra en kommunikasjonspartner	https://download.mytobiidynavox.com/Resources/printable_comm_boards/Partner_assisted_scanning_da.pdf
Core First 5x5	https://download.mytobiidynavox.com/Resources/printable_comm_boards/TD_Snap_CoreFirst_5x5_da.pdf
Core First 6x6	https://download.mytobiidynavox.com/Resources/printable_comm_boards/TD_Snap_CoreFirst_6x6_da.pdf
Core First 7x7	https://download.mytobiidynavox.com/Resources/printable_comm_boards/TD_Snap_CoreFirst_7x7_da.pdf
Express	https://download.mytobiidynavox.com/Resources/printable_comm_boards/TD_Snap_Express_all_da_DK.pdf
Tekst	https://download.mytobiidynavox.com/Resources/printable_comm_boards/TD_Snap_Text_da.pdf

Nederlandsk

Sidesett	URL
Skanning med assistanse fra en kommunikasjonspartner	https://download.mytobiidynavox.com/Resources/printable_comm_boards/Partner_assisted_scanning_nl.pdf
Core First 5x5	https://download.mytobiidynavox.com/Resources/printable_comm_boards/TD_Snap_CoreFirst_5x5_nl.pdf
Core First 6x6	https://download.mytobiidynavox.com/Resources/printable_comm_boards/TD_Snap_CoreFirst_6x6_nl.pdf
Core First 7x7	https://download.mytobiidynavox.com/Resources/printable_comm_boards/TD_Snap_CoreFirst_7x7_nl.pdf

Støtte for Tobii Dynavox-enheten

Få hjelp via internett

Besøke den produktspesifikke støttesiden for Tobii Dynavox-enheten din. Den inneholder oppdatert informasjon om problemer og tips og triks for produktet. Finn støttesidene våre på: <https://www.tobiidynavox.com/pages/product-support>

Kontakt din hjelpemiddelkonsulent eller forhandler

Kontakt din Tobii Dynavox-hjelpemiddelkonsulent eller autoriserte forhandler for hjelp hvis du har spørsmål eller problemer med produktet. De er best kjent med ditt personlige oppsett og er de som best kan hjelpe deg med tips og produktopplæring. For kontaktinformasjon se <https://www.tobiidynavox.com/pages/contact-us>.

Sidesett	URL
Express	https://download.mytobiidynavox.com/Resources/printable_comm_boards/TD_Snap_Express_all_nl_NL.pdf
Tekst	https://download.mytobiidynavox.com/Resources/printable_comm_boards/TD_Snap_Text_nl.pdf

Engelsk (Australia)

Sidesett	URL
Express	https://download.mytobiidynavox.com/Resources/printable_comm_boards/TD_Snap_Express_all_en_AU.pdf
Motorplan 30	https://download.mytobiidynavox.com/Resources/printable_comm_boards/TD_Snap_MotorPlan30_all_en_AU.pdf
Motorplan 40	https://download.mytobiidynavox.com/Resources/printable_comm_boards/TD_Snap_MotorPlan40_all_en_AU.pdf
Motorplan 66	https://download.mytobiidynavox.com/Resources/printable_comm_boards/TD_Snap_MotorPlan66_all_en_AU.pdf

Engelsk – Storbritannia

Sidesett	URL
Afasi	https://download.mytobiidynavox.com/Resources/printable_comm_boards/TD_Snap_Aphasia_all_en-UK.pdf
Core First 5x5	https://download.mytobiidynavox.com/Resources/printable_comm_boards/TD_Snap_CoreFirst_5x5_en-UK.pdf
Core First 6x6	https://download.mytobiidynavox.com/Resources/printable_comm_boards/TD_Snap_CoreFirst_6x6_en-UK.pdf
Core First 7x7	https://download.mytobiidynavox.com/Resources/printable_comm_boards/TD_Snap_CoreFirst_7x7_en-UK.pdf
Express	https://download.mytobiidynavox.com/Resources/printable_comm_boards/TD_Snap_Express_all_en_UK.pdf
Motorplan 30	https://download.mytobiidynavox.com/Resources/printable_comm_boards/TD_Snap_MotorPlan30_all_en_UK.pdf
Motorplan 40	https://download.mytobiidynavox.com/Resources/printable_comm_boards/TD_Snap_MotorPlan40_all_en_GB.pdf
Motorplan 66	https://download.mytobiidynavox.com/Resources/printable_comm_boards/TD_Snap_MotorPlan66_all_en_GB.pdf

Støtte for Tobii Dynavox-enheten

Få hjelp via internett

Besøke den produktspesifikke støttesiden for Tobii Dynavox-enheten din. Den inneholder oppdatert informasjon om problemer og tips og triks for produktet. Finn støttesidene våre på: <https://www.tobiidynavox.com/pages/product-support>

Kontakt din hjelpemiddelkonsulent eller forhandler

Kontakt din Tobii Dynavox-hjelpemiddelkonsulent eller autoriserte forhandler for hjelp hvis du har spørsmål eller problemer med produktet. De er best kjent med ditt personlige oppsett og er de som best kan hjelpe deg med tips og produktopplæring. For kontaktinformasjon se <https://www.tobiidynavox.com/pages/contact-us>.

Engelsk (USA)

Sidesett	URL
Partnerassistert skanning	https://download.mytobiidynavox.com/Resources/printable_comm_boards/Partner_assisted_scanning_en.pdf
Afasi	https://download.mytobiidynavox.com/Resources/printable_comm_boards/TD_Snap_Aphasia_all_en-US.pdf
Core First 5x5	https://download.mytobiidynavox.com/Resources/printable_comm_boards/TD_Snap_CoreFirst_5x5_all_en-US.pdf
Core First 6x6	https://download.mytobiidynavox.com/Resources/printable_comm_boards/TD_Snap_CoreFirst_6x6_all_en-US.pdf
Core First 7x7	https://download.mytobiidynavox.com/Resources/printable_comm_boards/TD_Snap_CoreFirst_7x7_all_en-US.pdf
Express	https://download.mytobiidynavox.com/Resources/printable_comm_boards/TD_Snap_Express_all_en-US.pdf
Motorplan 30	https://download.mytobiidynavox.com/Resources/printable_comm_boards/TD_Snap_MotorPlan30_all_en-US.pdf
Motorplan 40	https://download.mytobiidynavox.com/Resources/printable_comm_boards/TD_Snap_MotorPlan40_all_en-US.pdf
Motorplan 66	https://download.mytobiidynavox.com/Resources/printable_comm_boards/TD_Snap_MotorPlan66_all_en-US.pdf
Tekst	https://download.mytobiidynavox.com/Resources/printable_comm_boards/TD_Snap_Text_en.pdf

Estisk

Sidesett	URL
Skanning med assistanse fra en kommunikasjonspartner	https://download.mytobiidynavox.com/Resources/printable_comm_boards/Partner_assisted_scanning_et-EE.pdf
Express	https://download.mytobiidynavox.com/Resources/printable_comm_boards/TD_Snap_Express_all_et-EE.pdf

Finsk

Sidesett	URL
Skanning med assistanse fra en kommunikasjonspartner	https://download.mytobiidynavox.com/Resources/printable_comm_boards/Partner_assisted_scanning_fi.pdf

Støtte for Tobii Dynavox-enheten

Få hjelp via internett

Besøke den produktspesifikke støttesiden for Tobii Dynavox-enheten din. Den inneholder oppdatert informasjon om problemer og tips og triks for produktet. Finn støttesidene våre på: <https://www.tobiidynavox.com/pages/product-support>

Kontakt din hjelpemiddelkonsulent eller forhandler

Kontakt din Tobii Dynavox-hjelpemiddelkonsulent eller autoriserte forhandler for hjelp hvis du har spørsmål eller problemer med produktet. De er best kjent med ditt personlige oppsett og er de som best kan hjelpe deg med tips og produktopplæring. For kontaktinformasjon se <https://www.tobiidynavox.com/pages/contact-us>.

Sidesett	URL
Core First 5x5	https://download.mytobiidynavox.com/Resources/printable_comm_boards/TD_Snap_CoreFirst_5x5_fr.pdf
Core First 6x6	https://download.mytobiidynavox.com/Resources/printable_comm_boards/TD_Snap_CoreFirst_6x6_fr.pdf
Core First 7x7	https://download.mytobiidynavox.com/Resources/printable_comm_boards/TD_Snap_CoreFirst_7x7_fr.pdf

Fransk (Frankrike)

Sidesett	URL
Skanning med assistanse fra en kommunikasjonspartner	https://download.mytobiidynavox.com/Resources/printable_comm_boards/Partner_assisted_scanning_fr.pdf
Afasi	https://download.mytobiidynavox.com/Resources/printable_comm_boards/TD_Snap_Aphasia_all_fr_FR.pdf
Core First 5x5	https://download.mytobiidynavox.com/Resources/printable_comm_boards/TD_Snap_CoreFirst_5x5_fr-FR.pdf
Core First 6x6	https://download.mytobiidynavox.com/Resources/printable_comm_boards/TD_Snap_CoreFirst_6x6_fr-FR.pdf
Core First 7x7	https://download.mytobiidynavox.com/Resources/printable_comm_boards/TD_Snap_CoreFirst_7x7_fr-FR.pdf
Express	https://download.mytobiidynavox.com/Resources/printable_comm_boards/TD_Snap_Express_all_fr_FR.pdf
Tekst	https://download.mytobiidynavox.com/Resources/printable_comm_boards/TD_Snap_Text_fr.pdf

Fransk – Canada

Sidesett	URL
Core First 5x5	https://download.mytobiidynavox.com/Resources/printable_comm_boards/TD_Snap_CoreFirst_5x5_fr-CA.pdf
Core First 6x6	https://download.mytobiidynavox.com/Resources/printable_comm_boards/TD_Snap_CoreFirst_6x6_fr-CA.pdf
Core First 7x7	https://download.mytobiidynavox.com/Resources/printable_comm_boards/TD_Snap_CoreFirst_7x7_fr-CA.pdf
Express	https://download.mytobiidynavox.com/Resources/printable_comm_boards/TD_Snap_Express_all_fr_CA.pdf

Tysk

Sidesett	URL
Skanning med assistanse fra en kommunikasjonspartner	https://download.mytobiidynavox.com/Resources/printable_comm_boards/Partner_assisted_scanning_de.pdf

Støtte for Tobii Dynavox-enheten

Få hjelp via internett

Besøke den produktspesifikke støttesiden for Tobii Dynavox-enheten din. Den inneholder oppdatert informasjon om problemer og tips og triks for produktet. Finn støttesidene våre på: <https://www.tobiidynavox.com/pages/product-support>

Kontakt din hjelpemiddelkonsulent eller forhandler

Kontakt din Tobii Dynavox-hjelpemiddelkonsulent eller autoriserte forhandler for hjelp hvis du har spørsmål eller problemer med produktet. De er best kjent med ditt personlige oppsett og er de som best kan hjelpe deg med tips og produktopplæring. For kontaktinformasjon se <https://www.tobiidynavox.com/pages/contact-us>.

Sidesett	URL
Afasi	https://download.mytobiidynavox.com/Resources/printable_comm_boards/TD_Snap_Aphasia_all_de_DE.pdf
Core First 5x5	https://download.mytobiidynavox.com/Resources/printable_comm_boards/TD_Snap_CoreFirst_5x5_de-DE.pdf
Core First 5x5 (PCS)	https://download.mytobiidynavox.com/Resources/printable_comm_boards/TD_Snap_CoreFirst_5x5_PCS_de.pdf
Core First 6x6	https://download.mytobiidynavox.com/Resources/printable_comm_boards/TD_Snap_CoreFirst_6x6_de-DE.pdf
Core First 6x6 (PCS)	https://download.mytobiidynavox.com/Resources/printable_comm_boards/TD_Snap_CoreFirst_6x6_de_PCS.pdf
Core First 7x7	https://download.mytobiidynavox.com/Resources/printable_comm_boards/TD_Snap_CoreFirst_7x7_de-DE.pdf
Core First 7x7 (PCS)	https://download.mytobiidynavox.com/Resources/printable_comm_boards/TD_Snap_CoreFirst_7x7_PCS_de.pdf
Express	https://download.mytobiidynavox.com/Resources/printable_comm_boards/TD_Snap_Express_all_de_DE.pdf
Express METACOM	https://download.mytobiidynavox.com/Resources/printable_comm_boards/TD_Snap_Express_de-DE-Metacom.pdf
Motor Plan 30 METACOM	https://download.mytobiidynavox.com/Resources/printable_comm_boards/TD_Snap_MotorPlan30_METACOM_de-DE.pdf
Motor Plan 30 PCS	https://download.mytobiidynavox.com/Resources/printable_comm_boards/TD_Snap_MotorPlan30-PCS_all_de_DE.pdf
Motor Plan 40 METACOM	https://download.mytobiidynavox.com/Resources/printable_comm_boards/TD_Snap_MotorPlan40_de-DE-Metacom.pdf
Motorpakke 40 stk.	https://download.mytobiidynavox.com/Resources/printable_comm_boards/TD_Snap_MotorPlan40-PCS_all_de_DE.pdf
Motor Plan 66 METACOM	https://download.mytobiidynavox.com/Resources/printable_comm_boards/TD_Snap_MotorPlan66_de-DE-Metacom.pdf
Motor Plan 66 PCS	https://download.mytobiidynavox.com/Resources/printable_comm_boards/TD_Snap_MotorPlan66-PCS_all_de_DE.pdf
Tekst	https://download.mytobiidynavox.com/Resources/printable_comm_boards/TD_Snap_Text_de.pdf

Støtte for Tobii Dynavox-enheten

Få hjelp via internett

Besøke den produktspesifikke støttesiden for Tobii Dynavox-enheten din. Den inneholder oppdatert informasjon om problemer og tips og triks for produktet. Finn støttesidene våre på: <https://www.tobiidynavox.com/pages/product-support>

Kontakt din hjelpemiddelkonsulent eller forhandler

Kontakt din Tobii Dynavox-hjelpemiddelkonsulent eller autoriserte forhandler for hjelp hvis du har spørsmål eller problemer med produktet. De er best kjent med ditt personlige oppsett og er de som best kan hjelpe deg med tips og produktopplæring. For kontaktinformasjon se <https://www.tobiidynavox.com/pages/contact-us>.

Hebraisk

Sidesett	URL
Skanning med assistanse fra en kommunikasjonspartner	https://download.mytobiidynavox.com/Resources/printable_comm_boards/Partner_assisted_scanning_he-IL.pdf
Core First 5x5 kvinne	https://download.mytobiidynavox.com/Resources/printable_comm_boards/TD_Snap_CoreFirst_5x5_all_female_he-IL.pdf
Core First 5x5 mann	https://download.mytobiidynavox.com/Resources/printable_comm_boards/TD_Snap_CoreFirst_5x5_all_male_he-IL.pdf
Core First 6x6 kvinne	https://download.mytobiidynavox.com/Resources/printable_comm_boards/TD_Snap_CoreFirst_6x6_all_female_he-IL.pdf
Core First 6x6 mann	https://download.mytobiidynavox.com/Resources/printable_comm_boards/TD_Snap_CoreFirst_6x6_all_male_he-IL.pdf
Core First 7x7 kvinne	https://download.mytobiidynavox.com/Resources/printable_comm_boards/TD_Snap_CoreFirst_7x7_all_female_he-IL.pdf
Core First 7x7 mann	https://download.mytobiidynavox.com/Resources/printable_comm_boards/TD_Snap_CoreFirst_7x7_all_male_he-IL.pdf

Islandsk

Sidesett	URL
Skanning med assistanse fra en kommunikasjonspartner	https://download.mytobiidynavox.com/Resources/printable_comm_boards/Partner_assisted_scanning_is-IS.pdf
Core First 5x5 kvinne	https://download.mytobiidynavox.com/Resources/printable_comm_boards/TD_Snap_CoreFirst_5x5_female_is-IS.pdf
Core First 5x5 mann	https://download.mytobiidynavox.com/Resources/printable_comm_boards/TD_Snap_CoreFirst_5x5_male_is-IS.pdf
Core First 6x6 kvinne	https://download.mytobiidynavox.com/Resources/printable_comm_boards/TD_Snap_CoreFirst_6x6_female_is-IS.pdf
Core First 6x6 mann	https://download.mytobiidynavox.com/Resources/printable_comm_boards/TD_Snap_CoreFirst_6x6_male_is-IS.pdf
Core First 7x7 kvinne	https://download.mytobiidynavox.com/Resources/printable_comm_boards/TD_Snap_CoreFirst_7x7_female_is-IS.pdf

Støtte for Tobii Dynavox-enheten

Få hjelp via internett

Besøke den produktspesifikke støttesiden for Tobii Dynavox-enheten din. Den inneholder oppdatert informasjon om problemer og tips og triks for produktet. Finn støttesidene våre på: <https://www.tobiidynavox.com/pages/product-support>

Kontakt din hjelpemiddelkonsulent eller forhandler

Kontakt din Tobii Dynavox-hjelpemiddelkonsulent eller autoriserte forhandler for hjelp hvis du har spørsmål eller problemer med produktet. De er best kjent med ditt personlige oppsett og er de som best kan hjelpe deg med tips og produktopplæring. For kontaktinformasjon se <https://www.tobiidynavox.com/pages/contact-us>.

Sidesett	URL
Core First 7x7 mann	https://download.mytobiidynavox.com/Resources/printable_comm_boards/TD_Snap_CoreFirst_7x7_male_is-IS.pdf
Express kvinne	https://download.mytobiidynavox.com/Resources/printable_comm_boards/TD_Snap_Express_all_is-IS-female.pdf
Express mann	https://download.mytobiidynavox.com/Resources/printable_comm_boards/TD_Snap_Express_all_is-IS-male.pdf
Tekst	https://download.mytobiidynavox.com/Resources/printable_comm_boards/TD_Snap_Text_is-IS.pdf

Irsk

Sidesett	URL
Express	https://download.mytobiidynavox.com/Resources/printable_comm_boards/TD_Snap_Express_all_ga_IE.pdf

Italiensk

Sidesett	URL
Skanning med assistanse fra en kommunikasjonspartner	https://download.mytobiidynavox.com/Resources/printable_comm_boards/Partner_assisted_scanning_it.pdf
Afasi	https://download.mytobiidynavox.com/Resources/printable_comm_boards/TD_Snap_Aphasia_all_it_IT.pdf
Core First 5x5	https://download.mytobiidynavox.com/Resources/printable_comm_boards/TD_Snap_CoreFirst_5x5_it-IT.pdf
Core First 6x6	https://download.mytobiidynavox.com/Resources/printable_comm_boards/TD_Snap_CoreFirst_6x6_it-IT.pdf
Core First 7x7	https://download.mytobiidynavox.com/Resources/printable_comm_boards/TD_Snap_CoreFirst_7x7_it-IT.pdf
Express	https://download.mytobiidynavox.com/Resources/printable_comm_boards/TD_Snap_Express_all_it_IT.pdf
Tekst	https://download.mytobiidynavox.com/Resources/printable_comm_boards/TD_Snap_Text_it.pdf

Japansk

Sidesett	URL
Core First 5x5 Hiragana	https://download.mytobiidynavox.com/Resources/printable_comm_boards/TD_Snap_CoreFirst_5x5_all_Hiragana_ja.pdf

Støtte for Tobii Dynavox-enheten

Få hjelp via internett

Besøke den produktspesifikke støttesiden for Tobii Dynavox-enheten din. Den inneholder oppdatert informasjon om problemer og tips og triks for produktet. Finn støttesidene våre på: <https://www.tobiidynavox.com/pages/product-support>

Kontakt din hjelpemiddelkonsulent eller forhandler

Kontakt din Tobii Dynavox-hjelpemiddelkonsulent eller autoriserte forhandler for hjelp hvis du har spørsmål eller problemer med produktet. De er best kjent med ditt personlige oppsett og er de som best kan hjelpe deg med tips og produktopplæring. For kontaktinformasjon se <https://www.tobiidynavox.com/pages/contact-us>.

Sidesett	URL
Core First 5x5 Kanji	https://download.mytobiidynavox.com/Resources/printable_comm_boards/TD_Snap_CoreFirst_5x5_all_Kanji_ja.pdf
Core First 6x6 Hiragana	https://download.mytobiidynavox.com/Resources/printable_comm_boards/TD_Snap_CoreFirst_6x6_all_Hiragana_ja.pdf
Core First 6x6 Kanji	https://download.mytobiidynavox.com/Resources/printable_comm_boards/TD_Snap_CoreFirst_6x6_all_Kanji_ja.pdf
Core First 7x7 Hiragana	https://download.mytobiidynavox.com/Resources/printable_comm_boards/TD_Snap_CoreFirst_7x7_all_Hiragana_ja.pdf
Core First 7x7 Kanji	https://download.mytobiidynavox.com/Resources/printable_comm_boards/TD_Snap_CoreFirst_7x7_all_Kanji_ja.pdf
Express Hiragana	https://download.mytobiidynavox.com/Resources/printable_comm_boards/TD_Snap_Express_all_Hiragana_ja.pdf
Express Kanji	https://download.mytobiidynavox.com/Resources/printable_comm_boards/TD_Snap_Express_all_Kanji_ja.pdf

Norsk

Sidesett	URL
Skanning med assistanse fra en kommunikasjonspartner	https://download.mytobiidynavox.com/Resources/printable_comm_boards/Partner_assisted_scanning_no.pdf
Core First 5x5	https://download.mytobiidynavox.com/Resources/printable_comm_boards/TD_Snap_CoreFirst_5x5_no.pdf
Core First 6x6	https://download.mytobiidynavox.com/Resources/printable_comm_boards/TD_Snap_CoreFirst_6x6_no.pdf
Core First 7x7	https://download.mytobiidynavox.com/Resources/printable_comm_boards/TD_Snap_CoreFirst_7x7_no.pdf
Express	https://download.mytobiidynavox.com/Resources/printable_comm_boards/TD_Snap_Express_all_nb_NO.pdf
Tekst	https://download.mytobiidynavox.com/Resources/printable_comm_boards/TD_Snap_Text_no.pdf

Polsk

Sidesett	URL
Partnerassistert skanning	https://download.mytobiidynavox.com/Resources/printable_comm_boards/Partner_assisted_scanning_pl.pdf

Støtte for Tobii Dynavox-enheten

Få hjelp via internett

Besøke den produktspesifikke støttesiden for Tobii Dynavox-enheten din. Den inneholder oppdatert informasjon om problemer og tips og triks for produktet. Finn støttesidene våre på: <https://www.tobiidynavox.com/pages/product-support>

Kontakt din hjelpemiddelkonsulent eller forhandler

Kontakt din Tobii Dynavox-hjelpemiddelkonsulent eller autoriserte forhandler for hjelp hvis du har spørsmål eller problemer med produktet. De er best kjent med ditt personlige oppsett og er de som best kan hjelpe deg med tips og produktopplæring. For kontaktinformasjon se <https://www.tobiidynavox.com/pages/contact-us>.

Sidesett	URL
Core First 5x5	https://download.mytobiidynavox.com/Resources/printable_comm_boards/TD_Snap_CoreFirst_5x5_pl.pdf
Core First 6x6	https://download.mytobiidynavox.com/Resources/printable_comm_boards/TD_Snap_CoreFirst_6x6_pl.pdf
Core First 7x7	https://download.mytobiidynavox.com/Resources/printable_comm_boards/TD_Snap_CoreFirst_7x7_pl.pdf
Express	https://download.mytobiidynavox.com/Resources/printable_comm_boards/TD_Snap_Express_all_pl.pdf

Portugisisk (Portugal)

Sidesett	URL
Skanning med assistanse fra en kommunikasjonspartner	https://download.mytobiidynavox.com/Resources/printable_comm_boards/Partner_assisted_scanning_pt.pdf
Core First 5x5	https://download.mytobiidynavox.com/Resources/printable_comm_boards/TD_Snap_CoreFirst_5x5_pt.pdf
Core First 6x6	https://download.mytobiidynavox.com/Resources/printable_comm_boards/TD_Snap_CoreFirst_6x6_pt.pdf
Core First 7x7	https://download.mytobiidynavox.com/Resources/printable_comm_boards/TD_Snap_CoreFirst_7x7_pt.pdf
Express	https://download.mytobiidynavox.com/Resources/printable_comm_boards/TD_Snap_Express_all_pt_PT.pdf
Tekst	https://download.mytobiidynavox.com/Resources/printable_comm_boards/TD_Snap_Text_pt.pdf

Slovensk

Sidesett	URL
Skanning med assistanse fra en kommunikasjonspartner	https://download.mytobiidynavox.com/Resources/printable_comm_boards/Partner_assisted_scanning_sl-SL.pdf
Express kvinne	https://download.mytobiidynavox.com/Resources/printable_comm_boards/TD_Snap_Express_all_female_sl-SL.pdf
Express mann	https://download.mytobiidynavox.com/Resources/printable_comm_boards/TD_Snap_Express_all_male_sl-SL.pdf

Støtte for Tobii Dynavox-enheten

Få hjelp via internett

Besøke den produktspesifikke støttesiden for Tobii Dynavox-enheten din. Den inneholder oppdatert informasjon om problemer og tips og triks for produktet. Finn støttesidene våre på: <https://www.tobiidynavox.com/pages/product-support>

Kontakt din hjelpemiddelkonsulent eller forhandler

Kontakt din Tobii Dynavox-hjelpemiddelkonsulent eller autoriserte forhandler for hjelp hvis du har spørsmål eller problemer med produktet. De er best kjent med ditt personlige oppsett og er de som best kan hjelpe deg med tips og produktopplæring. For kontaktinformasjon se <https://www.tobiidynavox.com/pages/contact-us>.

Spansk (Mexico)

Sidesett	URL
Afasi	https://download.mytobiidynavox.com/Resources/printable_comm_boards/TD_Snap_Aphasia_all_es_MX.pdf
Express	https://download.mytobiidynavox.com/Resources/printable_comm_boards/TD_Snap_Express_all_es_MX.pdf
Motorplan 30	https://download.mytobiidynavox.com/Resources/printable_comm_boards/TD_Snap_MotorPlan30_all_es_MX.pdf
Motorplan 40	https://download.mytobiidynavox.com/Resources/printable_comm_boards/TD_Snap_MotorPlan40_all_es_MX.pdf
Motorplan 66	https://download.mytobiidynavox.com/Resources/printable_comm_boards/TD_Snap_MotorPlan66_all_es_MX.pdf
Tekst	https://download.mytobiidynavox.com/Resources/printable_comm_boards/TD_Snap_Text_es-MX.pdf

Spansk (Spania)

Sidesett	URL
Skanning med assistanse fra en kommunikasjonspartner	https://download.mytobiidynavox.com/Resources/printable_comm_boards/Partner_assisted_scanning_es.pdf
Afasi	https://download.mytobiidynavox.com/Resources/printable_comm_boards/TD_Snap_Aphasia_all_es-ES.pdf
Core First 5x5	https://download.mytobiidynavox.com/Resources/printable_comm_boards/TD_Snap_CoreFirst_5x5_es.pdf
Core First 6x6	https://download.mytobiidynavox.com/Resources/printable_comm_boards/TD_Snap_CoreFirst_6x6_es.pdf
Core First 7x7	https://download.mytobiidynavox.com/Resources/printable_comm_boards/TD_Snap_CoreFirst_7x7_es.pdf
Express	https://download.mytobiidynavox.com/Resources/printable_comm_boards/TD_Snap_Express_all_es_ES.pdf
Motorplan 30	https://download.mytobiidynavox.com/Resources/printable_comm_boards/TD_Snap_MotorPlan30_all_es_ES.pdf
Motorplan 40	https://download.mytobiidynavox.com/Resources/printable_comm_boards/TD_Snap_MotorPlan40_all_es_ES.pdf
Motorplan 66	https://download.mytobiidynavox.com/Resources/printable_comm_boards/TD_Snap_MotorPlan66_all_es_ES.pdf

Støtte for Tobii Dynavox-enheten

Få hjelp via internett

Besøke den produktspesifikke støttesiden for Tobii Dynavox-enheten din. Den inneholder oppdatert informasjon om problemer og tips og triks for produktet. Finn støttesidene våre på: <https://www.tobiidynavox.com/pages/product-support>

Kontakt din hjelpemiddelkonsulent eller forhandler

Kontakt din Tobii Dynavox-hjelpemiddelkonsulent eller autoriserte forhandler for hjelp hvis du har spørsmål eller problemer med produktet. De er best kjent med ditt personlige oppsett og er de som best kan hjelpe deg med tips og produktopplæring. For kontaktinformasjon se <https://www.tobiidynavox.com/pages/contact-us>.

Sidesett	URL
Tekst	https://download.mytobiidynavox.com/Resources/printable_comm_boards/TD_Snap_Text_es.pdf

Svensk

Sidesett	URL
Skanning med assistanse fra en kommunikasjonspartner	https://download.mytobiidynavox.com/Resources/printable_comm_boards/Partner_assisted_scanning_sv.pdf
Core First 5x5	https://download.mytobiidynavox.com/Resources/printable_comm_boards/TD_Snap_CoreFirst_5x5_sv.pdf
Core First 6x6	https://download.mytobiidynavox.com/Resources/printable_comm_boards/TD_Snap_CoreFirst_6x6_sv.pdf
Core First 7x7	https://download.mytobiidynavox.com/Resources/printable_comm_boards/TD_Snap_CoreFirst_7x7_sv.pdf
Express	https://download.mytobiidynavox.com/Resources/printable_comm_boards/TD_Snap_Express_all_sv_SE.pdf
Tekst	https://download.mytobiidynavox.com/Resources/printable_comm_boards/TD_Snap_Text_sv.pdf

Støtte for Tobii Dynavox-enheten

Få hjelp via internett

Besøke den produktspesifikke støttesiden for Tobii Dynavox-enheten din. Den inneholder oppdatert informasjon om problemer og tips og triks for produktet. Finn støttesidene våre på: <https://www.tobiidynavox.com/pages/product-support>

Kontakt din hjelpemiddelkonsulent eller forhandler

Kontakt din Tobii Dynavox-hjelpemiddelkonsulent eller autoriserte forhandler for hjelp hvis du har spørsmål eller problemer med produktet. De er best kjent med ditt personlige oppsett og er de som best kan hjelpe deg med tips og produktopplæring. For kontaktinformasjon se <https://www.tobiidynavox.com/pages/contact-us>.