

Informatie over de terugroepactie van TD Navio

Voorbereiding

In dit document wordt beschreven hoe u zich kunt voorbereiden op reparaties in het kader van de terugroepactie voor TD Navio Midi of TD Navio Maxi. Volg de instructies om een back-up te maken van de gegevens op uw apparaat en in uw communicatie-app, uw persoonlijke informatie te beveiligen en alternatieve communicatiemogelijkheden voor te bereiden.

Als je de stappen in het gedeelte 'Voorbereiding' hebt doorlopen, ga je verder naar *Start het herstelproces, pagina 8*

Neem contact op met onze supportdienst als u hulp nodig hebt. We weten dat dit tijd en moeite kost, en we staan klaar om u te helpen.

OPMERKING

Verlies van gegevens voorkomen

Het is mogelijk dat uw apparaat tijdens de reparatie wordt gereset. Bij het resetten worden alle persoonlijke gegevens en instellingen op het apparaat gewist. Het is de verantwoordelijkheid van de gebruiker om een back-up te maken van de gegevens op het apparaat voordat hij het apparaat voor reparatie opstuurt. Als u dit niet doet, kan dit leiden tot definitief verlies van de gegevens. Volg de stappen in dit document nauwkeurig om een back-up van uw apparaat te maken.

Noteer de informatie over het gebruikersaccount

1. Noteer je Apple ID en wachtwoord.
2. Noteer je myTobiiDynavox-gebruikersnaam en wachtwoord.

Een maak ik een myTobiiDynavox-account?

Ga naar [Een myTobiiDynavox-account maken](#) om een myTobiiDynavox-account te maken.

Maak een back-up van je TD Navio met iPadOS



De afbeeldingen in deze informatie worden misschien weergegeven door iOS, maar de instructies gelden ook voor iPadOS.

Bij een back-up van uw apparaat wordt een kopie gemaakt van de informatie op uw apparaat, waaronder persoonlijke bestanden, apps, foto's en Instellingen. Met het back-upbestand kunt u uw apparaat na het resetten weer in de oorspronkelijke staat terugzetten. Volg deze instructies om een back-up te maken van uw TD Navio:

Taal	Link
Engels	https://support.apple.com/en-us/108366
Duits	https://support.apple.com/de-de/108366
Frans	https://support.apple.com/fr-fr/108366
Spaans	https://support.apple.com/es-mx/108366
Nederlands	https://support.apple.com/nl-nl/108366
Zweeds	https://support.apple.com/sv-se/108366
Noors	https://support.apple.com/no-no/108366
Deens	https://support.apple.com/da-dk/108366

Ondersteuning voor uw Tobii Dynavox-apparaat

Online help

Raadpleeg de productspecifieke supportpagina voor uw Tobii Dynavox-apparaat. Hier vindt u actuele informatie over problemen en tips en trucs voor het product. Onze ondersteuningspagina's vindt u online op: <https://www.tobiidynavox.com/pages/product-support>

Neem contact op met uw productadviseur of wederverkoper

Neem bij vragen of problemen met betrekking tot uw product contact op met uw Tobii Dynavox-productadviseur of erkende wederverkoper voor hulp. Wederverkopers zijn het meest bekend met uw persoonlijke configuratie en kunnen u het beste helpen met tips en producttraining. Ga voor contactgegevens naar <https://www.tobiidynavox.com/pages/contact-us>.

Vereenvoudigd Chinees	https://support.apple.com/zh-cn/108366
Japans	https://support.apple.com/ja-jp/108366
Italiaans	https://support.apple.com/it-it/108366
Fins	https://support.apple.com/fi-fi/108366
Arabisch	https://support.apple.com/ar-sa/108366
Bulgaars	https://support.apple.com/bg-bg/108366
Pools	https://support.apple.com/pl-pl/108366
Sloveens	https://support.apple.com/sl-si/108366
Estlands	https://support.apple.com/et-ee/108366
Portugees	https://support.apple.com/pt-pt/108366
Croatisch	https://support.apple.com/hr-hr/108366
IJslands	https://support.apple.com/is-is/108366
Hebreeuws	https://support.apple.com/he-il/108366

Verbind je TD Navio met wifi



De afbeeldingen in deze informatie worden misschien weergegeven door iOS, maar de instructies gelden ook voor iPadOS.

Volg deze instructies om uw TD Navio met wifi te verbinden:

Taal	Link
Engels	https://support.apple.com/en-us/111107
Duits	https://support.apple.com/de-de/111107
Frans	https://support.apple.com/fr-fr/111107
Spaans	https://support.apple.com/es-mx/111107
Nederlands	https://support.apple.com/nl-nl/111107
Zweeds	https://support.apple.com/sv-se/111107
Noors	https://support.apple.com/no-no/111107
Deens	https://support.apple.com/da-dk/111107
Vereenvoudigd Chinees	https://support.apple.com/zh-cn/111107
Japans	https://support.apple.com/ja-jp/111107
Italiaans	https://support.apple.com/it-it/111107
Fins	https://support.apple.com/fi-fi/111107
Arabisch	https://support.apple.com/ar-sa/111107
Bulgaars	https://support.apple.com/bg-bg/111107
Pools	https://support.apple.com/pl-pl/111107
Sloveens	https://support.apple.com/sl-si/111107
Estlands	https://support.apple.com/et-ee/111107
Portugees	https://support.apple.com/pt-pt/111107

Ondersteuning voor uw Tobii Dynavox-apparaat

Online help

Raadpleeg de productspecifieke supportpagina voor uw Tobii Dynavox-apparaat. Hier vindt u actuele informatie over problemen en tips en trucs voor het product. Onze ondersteuningspagina's vindt u online op: <https://www.tobiidynavox.com/pages/product-support>

Neem contact op met uw productadviseur of wederverkoper

Neem bij vragen of problemen met betrekking tot uw product contact op met uw Tobii Dynavox-productadviseur of erkende wederverkoper voor hulp. Wederverkopers zijn het meest bekend met uw persoonlijke configuratie en kunnen u het beste helpen met tips en producttraining. Ga voor contactgegevens naar <https://www.tobiidynavox.com/pages/contact-us>.

Croatisch	https://support.apple.com/hr-hr/111107
IJlands	https://support.apple.com/is-is/111107
Hebreeuws	https://support.apple.com/he-il/111107

Maak een back-up van je TD Snap-gebruiker

Back-up naar myTobiiDynavox (aanbevolen)



1. Selecteer de knop **Bewerken**.
2. Selecteer het tabblad **Gebruiker**.
3. Selecteer de pijl rechts van de huidige gebruiker.



4. Selecteer de knop **Back-up** naast de naam van de gebruiker waarvan u een back-up wilt maken.
5. Selecteer **Back-up naar myTobiiDynavox**.
Als u nog niet bent ingelogd in uw myTobiiDynavox-account, dan wordt u nu gevraagd dat te doen.
6. Voer een naam in voor het bestand van uw gebruikersback-up en selecteer **Volgende**.
Het kan handig zijn om de datum van back-up op te nemen in de bestandsnaam.
7. Selecteer **Gereed**.

Maak een back-up naar een lokaal bestand



1. Selecteer de knop **Bewerken**.
2. Selecteer het tabblad **Gebruiker**.
3. Selecteer de pijl rechts van de huidige gebruiker.



4. Selecteer de knop **Back-up** naast de naam van de gebruiker waarvan u een back-up wilt maken.
5. Selecteer **Maak een back-up naar een lokaal bestand**.
6. Voer een naam in voor het back-upbestand.
7. Selecteer **Back-up**.
8. Verplaats of kopieer het back-upbestand vanuit *Bestanden > Op mijn iPad > TD Snap > UserBackups* naar cloudopslag of een ander apparaat.



Lokale bestanden met gebruikersback-ups kunnen ook handmatig naar myTobiiDynavox worden verplaatst. Gebruik uw webbrowser om naar myTobiiDynavox.com te gaan en in te loggen, ga vervolgens naar *Snap > Back-ups* en selecteer **Backup uploaden**.



Ondersteuning voor uw Tobii Dynavox-apparaat

Online help


Raadpleeg de productspecifieke supportpagina voor uw Tobii Dynavox-apparaat. Hier vindt u actuele informatie over problemen en tips en trucs voor het product. Onze ondersteuningspagina's vindt u online op: <https://www.tobiidynavox.com/pages/product-support>

Neem contact op met uw productadviseur of wederverkoper


Neem bij vragen of problemen met betrekking tot uw product contact op met uw Tobii Dynavox-productadviseur of erkende wederverkoper voor hulp. Wederverkopers zijn het meest bekend met uw persoonlijke configuratie en kunnen u het beste helpen met tips en producttraining. Ga voor contactgegevens naar <https://www.tobiidynavox.com/pages/contact-us>.



Maak een back-up van je TD Talk-gebruiker




1. Start TD Talk ()
2. Kies een van de volgende manieren om naar het Dashboard te gaan.
 - Richt uw blik onder het scherm, op het midden van de oogbesturingsmodule of op het gebied van de oogbesturingsmodule.
 - Swipe omhoog vanaf de spatiebalk.



De  knop (Dashboard) wordt zichtbaar in het onderste middelste deel van het scherm.

3. Selecteer de knop  (Dashboard) om het Dashboard te openen.
4. Selecteer de actie  (Instellingen) om de TD Talk-instellingen te openen.

5. Zoek het pictogram  (Aanmelden) in de linkerbovenhoek van het scherm.
6. Gebruik het toetsenbord om uw gebruikersnaam in te voeren in het veld **Gebruikersnaam**.
7. Gebruik het toetsenbord om uw gebruikersnaam in te voeren in het veld **Wachtwoord**.
8. Selecteer de knop **Aanmelden**.
9. Selecteer de knop **Back-up**.

De datum waarop de back-up is gemaakt en vanaf welk apparaat wordt links van de knop Back-up weergegeven wanneer een back-up is gemaakt.



10. Selecteer de knop  (Sluiten) om af te sluiten.

Creditcardinformatie wissen



De afbeeldingen in deze informatie worden misschien weergegeven door iOS, maar de instructies gelden ook voor iPadOS.

Volg deze instructies om een betaalmethode uit je Apple-account te verwijderen:

Taal	Link
Engels	https://support.apple.com/en-us/118291
Duits	https://support.apple.com/de-de/118291
Frans	https://support.apple.com/fr-fr/118291
Spaans	https://support.apple.com/es-mx/118291
Nederlands	https://support.apple.com/nl-nl/118291
Zweeds	https://support.apple.com/sv-se/118291
Noors	https://support.apple.com/no-no/118291
Deens	https://support.apple.com/da-dk/118291
Vereenvoudigd Chinees	https://support.apple.com/zh-cn/118291
Japans	https://support.apple.com/ja-jp/118291
Italiaans	https://support.apple.com/it-it/118291

Ondersteuning voor uw Tobii Dynavox-apparaat

Online help

Raadpleeg de productspecifieke supportpagina voor uw Tobii Dynavox-apparaat. Hier vindt u actuele informatie over problemen en tips en trucs voor het product. Onze ondersteuningspagina's vindt u online op: <https://www.tobiidynavox.com/pages/product-support>

Neem contact op met uw productadviseur of wederverkoper

Neem bij vragen of problemen met betrekking tot uw product contact op met uw Tobii Dynavox-productadviseur of erkende wederverkoper voor hulp. Wederverkopers zijn het meest bekend met uw persoonlijke configuratie en kunnen u het beste helpen met tips en producttraining. Ga voor contactgegevens naar <https://www.tobiidynavox.com/pages/contact-us>.

Fins	https://support.apple.com/fi-fi/118291
Arabisch	https://support.apple.com/ar-sa/118291
Bulgaars	https://support.apple.com/bg-bg/118291
Pools	https://support.apple.com/pl-pl/118291
Sloveens	https://support.apple.com/sl-si/118291
Estlands	https://support.apple.com/et-ee/118291
Portugees	https://support.apple.com/pt-pt/118291
Croatisch	https://support.apple.com/hr-hr/118291
IJslands	https://support.apple.com/is-is/118291
Hebreeuws	https://support.apple.com/he-il/118291

Optioneel: TD Snap-pagina's afdrucken voor communicatiedoeleinden

Terwijl uw apparaat wordt gerepareerd, is het handig om geprinte communicatieborden bij de hand te hebben.

Aanbevolen pagina's om af te drukken: de pagina's over toetsenborden, Kernwoorden, Snelspraak en Onderwerpen die u het vaakst gebruikt.

Als er geen printer op je apparaat is aangesloten, volg dan de stappen om de PDF-bestanden op te slaan in je iCloud, ze naar jezelf te e-mailen of ze via AirDrop naar jezelf te sturen, zodat je ze vanaf een ander apparaat kunt afdrucken.

Er zijn ook kant-en-klare, afdrubare communicatieborden beschikbaar om te downloaden in de rubriek *Informatiebronnen, pagina 10*



1. Selecteer de knop **Bewerken**.
2. Selecteer het tabblad **Pagina**.



3. Selecteer **Afdrukken** in de bewerkingswerkbalk aan de rechterkant van het scherm. De pagina's Selecteren in het dialoogvenster Pagina's afdrucken wordt geopend.
U kunt ook afdrucken vanuit het gedeelte **Pagina's afdrucken** op het tabblad Pagina.
4. De huidige pagina wordt standaard toegevoegd aan de afdrukwachtrij. Selecteer extra pagina's in de lijst om ze toe te voegen aan de afdrukwachtrij.
 - Typ in het zoekveld om te zoeken op de paginanaam.
 - Schakel **Alles selecteren** in om alle pagina's in de huidige zoekresultaten aan de afdrukwachtrij toe te voegen.
 - Als u het selectievakje Alles selecteren inschakelt en het daarna uitschakelt, wordt uw afdrukwachtrij leeggemaakt.
 - Om pagina's uit de afdrukwachtrij te verwijderen, selecteert u de **X** naast de paginanaam.
5. Selecteer **Volgende** als de gewenste pagina's aan de afdrukwachtrij zijn toegevoegd.



6. Kies uw afdrুকopties. Het paginavoorbeeld wordt bijgewerkt om de huidige instellingen weer te geven.

Ondersteuning voor uw Tobii Dynavox-apparaat

Online help

Raadpleeg de productspecifieke supportpagina voor uw Tobii Dynavox-apparaat. Hier vindt u actuele informatie over problemen en tips en trucs voor het product.

Onze ondersteuningspagina's vindt u online op: <https://www.tobiidynavox.com/pages/product-support>

Neem contact op met uw productadviseur of wederverkoper

Neem bij vragen of problemen met betrekking tot uw product contact op met uw Tobii Dynavox-productadviseur of erkende wederverkoper voor hulp. Wederverkopers zijn het meest bekend met uw persoonlijke configuratie en kunnen u het beste helpen met tips en producttraining. Ga voor contactgegevens naar <https://www.tobiidynavox.com/pages/contact-us>.



- **Berichtenbalk:** schakel deze instelling uit om de berichtenbalk op afgedrukte pagina('s) te verbergen.
 - **Werkbalk:** schakel deze instelling uit om de werkbalk op afgedrukte pagina('s) te verbergen.
 - **Linkvisualisatie:** schakel deze instelling uit om de linkindicatorpictogrammen op de linkknoppen op de afgedrukte pagina('s) te verbergen.
 - **Knopgebruikteller:** schakel deze instelling in om de de teller voor het actuele knopgebruik weer te geven op de afgedrukte pagina('s). Opmerking: Data bijhouden moet zijn ingeschakeld om de knopgebruiktellers weer te geven.
7. Selecteer **Afdrukken** als u uw afdrুকopties hebt gekozen.
 8. Afdrukken of opslaan als pdf.
 - Naar je printer verzenden: Kies uw printer en stel de gewenste instellingen in, en klik vervolgens op **Afdrukken**.



- **Opslaan als PDF:** Kies 'Delen' en selecteer vervolgens een optie om de PDF naar jezelf te sturen via AirDrop, Berichten of Mail, of kies 'Opslaan in Bestanden' om het bestand op je iCloud drive op te slaan. Open uw PDF op een ander apparaat dat kan afdrukken en druk het document af.

Optioneel: TD Talk-pagina's afdrukken voor communicatiedoeleinden


Zorg ervoor dat je AirPrint-printer en je TD Navio met hetzelfde wifi-netwerk zijn verbonden.


Volg deze stappen om vanuit TD Talk af te drukken.

1. Ga naar de pagina die je wilt afdrukken in TD Talk.
2. Druk tegelijkertijd op de **aan/uit**-knop en de knop **voor het verhogen of verlagen van het volume**.
3. Selecteer het nieuwe kleine venster met de schermafbeelding in de linkerbenedenhoek van het scherm.

4. Klik op de  knop (Delen).

5. Klik op de  knop (Afdrukken).
6. Afdrukken of opslaan als pdf.

- **Naar je printer verzenden:** Kies uw printer en stel de gewenste instellingen in, en selecteer  vervolgens (Afdrukken) .

- **Opslaan als PDF:** Selecteer  (Delen) en kies vervolgens een optie om de PDF naar jezelf te sturen via AirDrop, Berichten of Mail, of selecteer 'Opslaan in Bestanden' om het bestand op je iCloud-schijf op te slaan. Open uw PDF op een ander apparaat dat kan afdrukken en druk het document af.

Optioneel: Apps downloaden naar een tijdelijk apparaat

Als u een ander compatibel apparaat hebt, zoals een iPad, kunt u uw communicatie-apps downloaden en uw back-up van gegevens van gebruikers terugzetten, zodat u gewoon kunt blijven communiceren terwijl uw TD Navio wordt gerepareerd.

Ondersteuning voor uw Tobii Dynavox-apparaat

Online help

Raadpleeg de productspecifieke supportpagina voor uw Tobii Dynavox-apparaat. Hier vindt u actuele informatie over problemen en tips en trucs voor het product. Onze ondersteuningspagina's vindt u online op: <https://www.tobiidynavox.com/pages/product-support>

Neem contact op met uw productadviseur of wederverkoper

Neem bij vragen of problemen met betrekking tot uw product contact op met uw Tobii Dynavox-productadviseur of erkende wederverkoper voor hulp. Wederverkopers zijn het meest bekend met uw persoonlijke configuratie en kunnen u het beste helpen met tips en producttraining. Ga voor contactgegevens naar <https://www.tobiidynavox.com/pages/contact-us>.

TD Snap downloaden

1. Open de App Store () vanaf het startscherm
2. Selecteer het tabblad Zoeken

Zoeken naar **TD Snap** ()

3. Klik op de knop '**Downloaden**' naast de TD Snap-app.
4. Klik op de Knop '**Installeren**'.
5. Voer het wachtwoord van je Apple ID in.
6. Selecteer de knop **Confirm** (Bevestigen).
7. Klik op de Knop '**Openen**' zodra het downloaden is voltooid.

TD Talk downloaden

1. Open de App Store () vanaf het startscherm
2. Selecteer het tabblad Zoeken

Zoeken naar **TD Talk** ()


3. Klik op de knop '**Downloaden**' naast de TD Talk-app.
4. Klik op de Knop '**Installeren**'.
5. Voer het wachtwoord van je Apple ID in.
6. Selecteer de knop **Confirm** (Bevestigen).
7. Klik op de Knop '**Openen**' zodra het downloaden is voltooid.

Herstel je TD Snap-gebruikersaccount

Voordat u de onderstaande stappen uitvoert, gaat u in TD Snap naar *Bewerken > Gebruiker > myTobiiDynavox-account* en logt u in met uw myTobiiDynavox-inloggegevens. Hierdoor kunt u spraakfuncties op dit apparaat gebruiken met een van de bijbehorende licenties die bij uw TD Navio zijn meegeleverd.


Om uw licenties te beheren, gaat u naar *myTobiiDynavox.com*, logt u in en selecteert u *Mijn account > Licenties*.

Een gebruiker herstellen vanuit myTobiiDynavox

1. Selecteer de knop  **Bewerken**.
2. Selecteer het tabblad **Gebruiker**.
3. Selecteer de pijl rechts van de huidige gebruiker.
4. Selecteer **Nieuwe Gebruiker**.
5. Selecteer **Bestaande gebruiker herstellen**.
6. Als u momenteel niet bent ingelogd in myTobiiDynavox, voert u uw e-mailadres en wachtwoord in en selecteert u **Volgende**.
7. Selecteer een gebruikersback-upbestand in de lijst en selecteer **Volgende**.

Een gebruiker herstellen vanuit een lokaal bestand

Opmerking: Voordat u de onderstaande stappen uitvoert, moet u uw .sub-back-upbestand kopiëren naar *Bestanden > Op mijn iPad > TD Snap > UserBackups*

1. Selecteer de knop  **Bewerken**.

Ondersteuning voor uw Tobii Dynavox-apparaat

Online help

Raadpleeg de productspecifieke supportpagina voor uw Tobii Dynavox-apparaat. Hier vindt u actuele informatie over problemen en tips en trucs voor het product. Onze ondersteuningspagina's vindt u online op: <https://www.tobiidynavox.com/pages/product-support>

Neem contact op met uw productadviseur of wederverkoper

Neem bij vragen of problemen met betrekking tot uw product contact op met uw Tobii Dynavox-productadviseur of erkende wederverkoper voor hulp. Wederverkopers zijn het meest bekend met uw persoonlijke configuratie en kunnen u het beste helpen met tips en producttraining. Ga voor contactgegevens naar <https://www.tobiidynavox.com/pages/contact-us>.



2. Selecteer het tabblad **Gebruiker**.
3. Selecteer de pijl rechts van de huidige gebruiker.
4. Selecteer **Nieuwe Gebruiker**.
5. Selecteer **Bestaande gebruiker herstellen**.
6. Selecteer **Vanuit een lokaal bestand**.
7. Selecteer een back-upbestand van een gebruiker uit de lijst en klik vervolgens op '**Gebruiker herstellen**'.


Herstel je TD Talk-gebruiker

1. Richt uw blik onder het scherm, op het midden van de oogbesturingsmodule of op het gebied van de oogbesturingsmodule.



De  knop (Dashboard) wordt zichtbaar in het onderste middelste deel van het scherm.

2. Selecteer de knop  (Dashboard) om het Dashboard te openen.
3. Selecteer de actie  (Instellingen) om de TD Talk-instellingen te openen.

4. Zoek het pictogram  (Aanmelden) in de linkerbovenhoek van het scherm.
5. Gebruik het toetsenbord om uw gebruikersnaam in te voeren in het veld **Gebruikersnaam**.
6. Gebruik het toetsenbord om uw gebruikersnaam in te voeren in het veld **Wachtwoord**.
7. Selecteer de knop **Aanmelden**.
8. Selecteer de knop **Herstellen**.

De datum waarop het herstel is uitgevoerd, wordt links van de knop Herstellen weergegeven wanneer een herstel is voltooid.

9. Selecteer de knop  (Sluiten) om af te sluiten.

Start het herstelproces

Ons team begeleidt u bij de volgende stappen, zoals het verpakken van uw apparaat en het regelen van gratis verzending, en biedt ondersteuning tijdens het hele reparatieproces.

Vul om het proces te starten het online terugroepformulier in:

- wereldwijd <https://www.tobiidynavox.com/pages/td-navio-recall>
- ONS <https://us.tobiidynavox.com/pages/td-navio-recall>
- ZO <https://se.tobiidynavox.com/pages/td-navio-recall>

Je kunt ook telefonisch of per e-mail contact opnemen met onze helpdesk. Houd het serienummer van uw TD Navio bij de hand. Het serienummer bevindt zich onder en rechts van het uitklapbare pootje aan de onderkant van het apparaat.

Wereldwijd kantoor

Telefoon +46 (0) 8 522 950 20

Uren Ma.-vr., 9 am-5 pm (CET)

E-mail: support.eu@tobiidynavox.com

Kantoor Noord-Amerika

Telefoon: +1-800-344-1778, toets 1

Uren Ma.-vr., 9.00–21.00 uur (ET)

E-mail: support.na@tobiidynavox.com

Wat moet ik samen met mijn apparaat opsturen?

Stuur alstublieft alleen het TD Navio-apparaat zelf op.

Ondersteuning voor uw Tobii Dynavox-apparaat

Online help

Raadpleeg de productspecifieke supportpagina voor uw Tobii Dynavox-apparaat. Hier vindt u actuele informatie over problemen en tips en trucs voor het product.

Onze ondersteuningspagina's vindt u online op: <https://www.tobiidynavox.com/pages/product-support>

Neem contact op met uw productadviseur of wederverkoper

Neem bij vragen of problemen met betrekking tot uw product contact op met uw Tobii Dynavox-productadviseur of erkende wederverkoper voor hulp. Wederverkopers zijn het meest bekend met uw persoonlijke configuratie en kunnen u het beste helpen met tips en producttraining. Ga voor contactgegevens naar <https://www.tobiidynavox.com/pages/contact-us>.

- Voeg geen opladers, kabels, accessoires of andere apparatuur toe.
- Laat de beschermhoes om het apparaat zitten.

Zodra uw reparatievergunning (binnen de Verenigde Staten) of vergunning voor reparatiegoederen (buiten de Verenigde Staten) is afgegeven, ontvangt u duidelijke verzendinstructies, inclusief aanwijzingen voor het verpakken.

Terugzetten na reparatie

Als uw apparaat tijdens de reparatie is gereset, volgt u de onderstaande stappen om uw apparaat te herstellen aan de hand van uw back-upbestanden. De meeste apparaten worden tijdens de reparatie niet gereset, dus voer deze stappen alleen uit als dat nodig is.

Je apparaat herstellen vanaf een back-up



De afbeeldingen in deze informatie worden misschien weergegeven door iOS, maar de instructies gelden ook voor iPadOS.

Volg deze instructies om uw apparaat te herstellen vanaf een back-up:

Taal	Link
Engels	https://support.apple.com/en-us/118105
Duits	https://support.apple.com/de-de/118105
Frans	https://support.apple.com/fr-fr/118105
Spaans	https://support.apple.com/es-mx/118105
Nederlands	https://support.apple.com/nl-nl/118105
Zweeds	https://support.apple.com/sv-se/118105
Noors	https://support.apple.com/no-no/118105
Deens	https://support.apple.com/da-dk/118105
Vereenvoudigd Chinees	https://support.apple.com/zh-cn/118105
Japans	https://support.apple.com/ja-jp/118105
Italiaans	https://support.apple.com/it-it/118105
Fins	https://support.apple.com/fi-fi/118105
Arabisch	https://support.apple.com/ar-sa/118105
Bulgaars	https://support.apple.com/bg-bg/118105
Pools	https://support.apple.com/pl-pl/118105
Sloveens	https://support.apple.com/sl-si/118105
Estlands	https://support.apple.com/et-ee/118105
Portugees	https://support.apple.com/pt-pt/118105
Croatisch	https://support.apple.com/hr-hr/118105
IJslands	https://support.apple.com/is-is/118105
Hebreeuws	https://support.apple.com/he-il/118105

Ondersteuning voor uw Tobii Dynavox-apparaat

Online help

Raadpleeg de productspecifieke supportpagina voor uw Tobii Dynavox-apparaat. Hier vindt u actuele informatie over problemen en tips en trucs voor het product. Onze ondersteuningspagina's vindt u online op: <https://www.tobiidynavox.com/pages/product-support>

Neem contact op met uw productadviseur of wederverkoper

Neem bij vragen of problemen met betrekking tot uw product contact op met uw Tobii Dynavox-productadviseur of erkende wederverkoper voor hulp. Wederverkopers zijn het meest bekend met uw persoonlijke configuratie en kunnen u het beste helpen met tips en producttraining. Ga voor contactgegevens naar <https://www.tobiidynavox.com/pages/contact-us>.

Informatiebronnen

Instructies voor het afdrucken van een communicatiebord

De OC-gebruiker kan items op het communicatiebord aanraken. Gebruik de letters op het communicatiebord om woorden te spellen.

Als het aanraken van voorwerpen moeilijk is, kan het bord als volgt samen met een Partner worden gebruikt.

1. Geef aan hoe de gebruiker van OC 'ja' aangeeft. Dat kan bijvoorbeeld door ja te zeggen, met het hoofd te knikken, op te kijken, enz. Vraag ook of de OC-gebruiker wil dat de partner raadt wat hij of zij aan het spellen is, of juist niet.
2. De partner wijst achtereenvolgens naar elke rij en vraagt: "Is het deze rij?" of noemt de rij bij nummer of letter ("Is het rij 1?", "Is het rij A?"). Pauzeer even tussen de regels door, zodat de OC-gebruiker de tijd heeft om te reageren.
3. De OC-gebruiker geeft aan "ja" wanneer zijn of haar Partner bij de gewenste rij is aangekomen. Als de OC-gebruiker niet "ja" aangeeft, loop dan de rijen nogmaals door.
4. De partner wijst naar de voorwerpen in de aangegeven rij en noemt ze op („Is het A?", „Is het B?", „Is het een fout?", enz.).
5. De OC-gebruiker geeft aan "ja" wanneer zijn of haar partner het gewenste item heeft gevonden. Als de OC-gebruiker niet "ja" aangeeft, neem dan de items in die rij nogmaals door.
6. Herhaal stap 2 t/m 5 totdat de OC-gebruiker zijn of haar bericht heeft afgerond.

Afrikaans

Paginaset	URL
Express	https://download.mytobiidynavox.com/Resources/printable_comm_boards/TD_Snap_Express_all_af_ZA.pdf

Arabisch

Paginaset	URL
Scannen met hulp van een Partner	https://download.mytobiidynavox.com/Resources/printable_comm_boards/Partner_assisted_scanning_ar.pdf
Core First 5x5	https://download.mytobiidynavox.com/Resources/printable_comm_boards/TD_Snap_CoreFirst_5x5_all_ar.pdf
Core First 6x6	https://download.mytobiidynavox.com/Resources/printable_comm_boards/TD_Snap_CoreFirst_6x6_all_ar.pdf
Core First 7x7	https://download.mytobiidynavox.com/Resources/printable_comm_boards/TD_Snap_CoreFirst_7x7_all_ar.pdf
Express	https://download.mytobiidynavox.com/Resources/printable_comm_boards/TD_Snap_Express_all_ar.pdf

Bulgaars

Paginaset	URL
Scannen met hulp van een Partner	https://download.mytobiidynavox.com/Resources/printable_comm_boards/Partner_assisted_scanning_bg-BG.pdf

Ondersteuning voor uw Tobii Dynamox-apparaat

Online help

Raadpleeg de productspecifieke supportpagina voor uw Tobii Dynamox-apparaat. Hier vindt u actuele informatie over problemen en tips en trucs voor het product. Onze ondersteuningspagina's vindt u online op: <https://www.tobiidynavox.com/pages/product-support>

Neem contact op met uw productadviseur of wederverkoper

Neem bij vragen of problemen met betrekking tot uw product contact op met uw Tobii Dynamox-productadviseur of erkende wederverkoper voor hulp. Wederverkopers zijn het meest bekend met uw persoonlijke configuratie en kunnen u het beste helpen met tips en producttraining. Ga voor contactgegevens naar <https://www.tobiidynavox.com/pages/contact-us>.

Deens

Paginaset	URL
Scannen met hulp van een Partner	https://download.mytobiidynavox.com/Resources/printable_comm_boards/Partner_assisted_scanning_da.pdf
Core First 5x5	https://download.mytobiidynavox.com/Resources/printable_comm_boards/TD_Snap_CoreFirst_5x5_da.pdf
Core First 6x6	https://download.mytobiidynavox.com/Resources/printable_comm_boards/TD_Snap_CoreFirst_6x6_da.pdf
Core First 7x7	https://download.mytobiidynavox.com/Resources/printable_comm_boards/TD_Snap_CoreFirst_7x7_da.pdf
Express	https://download.mytobiidynavox.com/Resources/printable_comm_boards/TD_Snap_Express_all_da_DK.pdf
Tekst	https://download.mytobiidynavox.com/Resources/printable_comm_boards/TD_Snap_Text_da.pdf

Nederlands

Paginaset	URL
Scannen met hulp van een Partner	https://download.mytobiidynavox.com/Resources/printable_comm_boards/Partner_assisted_scanning_nl.pdf
Core First 5x5	https://download.mytobiidynavox.com/Resources/printable_comm_boards/TD_Snap_CoreFirst_5x5_nl.pdf
Core First 6x6	https://download.mytobiidynavox.com/Resources/printable_comm_boards/TD_Snap_CoreFirst_6x6_nl.pdf
Core First 7x7	https://download.mytobiidynavox.com/Resources/printable_comm_boards/TD_Snap_CoreFirst_7x7_nl.pdf
Express	https://download.mytobiidynavox.com/Resources/printable_comm_boards/TD_Snap_Express_all_nl_NL.pdf
Tekst	https://download.mytobiidynavox.com/Resources/printable_comm_boards/TD_Snap_Text_nl.pdf

Engels - Australië

Paginaset	URL
Express	https://download.mytobiidynavox.com/Resources/printable_comm_boards/TD_Snap_Express_all_en_AU.pdf
Motor Plan 30	https://download.mytobiidynavox.com/Resources/printable_comm_boards/TD_Snap_MotorPlan30_all_en_AU.pdf
Motor Plan 40	https://download.mytobiidynavox.com/Resources/printable_comm_boards/TD_Snap_MotorPlan40_all_en_AU.pdf

Ondersteuning voor uw Tobii Dynavox-apparaat

Online help

Raadpleeg de productspecifieke supportpagina voor uw Tobii Dynavox-apparaat. Hier vindt u actuele informatie over problemen en tips en trucs voor het product. Onze ondersteuningspagina's vindt u online op: <https://www.tobiidynavox.com/pages/product-support>

Neem contact op met uw productadviseur of wederverkoper

Neem bij vragen of problemen met betrekking tot uw product contact op met uw Tobii Dynavox-productadviseur of erkende wederverkoper voor hulp. Wederverkopers zijn het meest bekend met uw persoonlijke configuratie en kunnen u het beste helpen met tips en producttraining. Ga voor contactgegevens naar <https://www.tobiidynavox.com/pages/contact-us>.

Paginaset	URL
Motor Plan 66	https://download.mytobiidynavox.com/Resources/printable_comm_boards/TD_Snap_MotorPlan66_all_en_AU.pdf

Engels - Groot-Brittannië

Paginaset	URL
Afasie	https://download.mytobiidynavox.com/Resources/printable_comm_boards/TD_Snap_Aphasia_all_en-UK.pdf
Core First 5x5	https://download.mytobiidynavox.com/Resources/printable_comm_boards/TD_Snap_CoreFirst_5x5_en-UK.pdf
Core First 6x6	https://download.mytobiidynavox.com/Resources/printable_comm_boards/TD_Snap_CoreFirst_6x6_en-UK.pdf
Core First 7x7	https://download.mytobiidynavox.com/Resources/printable_comm_boards/TD_Snap_CoreFirst_7x7_en-UK.pdf
Express	https://download.mytobiidynavox.com/Resources/printable_comm_boards/TD_Snap_Express_all_en_UK.pdf
Motor Plan 30	https://download.mytobiidynavox.com/Resources/printable_comm_boards/TD_Snap_MotorPlan30_all_en_UK.pdf
Motor Plan 40	https://download.mytobiidynavox.com/Resources/printable_comm_boards/TD_Snap_MotorPlan40_all_en_GB.pdf
Motor Plan 66	https://download.mytobiidynavox.com/Resources/printable_comm_boards/TD_Snap_MotorPlan66_all_en_GB.pdf

Engels (Verenigde Staten)

Paginaset	URL
Scannen met hulp van een Partner	https://download.mytobiidynavox.com/Resources/printable_comm_boards/Partner_assisted_scanning_en.pdf
Afasie	https://download.mytobiidynavox.com/Resources/printable_comm_boards/TD_Snap_Aphasia_all_en-US.pdf
Core First 5x5	https://download.mytobiidynavox.com/Resources/printable_comm_boards/TD_Snap_CoreFirst_5x5_all_en-US.pdf
Core First 6x6	https://download.mytobiidynavox.com/Resources/printable_comm_boards/TD_Snap_CoreFirst_6x6_all_en-US.pdf
Core First 7x7	https://download.mytobiidynavox.com/Resources/printable_comm_boards/TD_Snap_CoreFirst_7x7_all_en-US.pdf

Ondersteuning voor uw Tobii Dynamox-apparaat

Online help

Raadpleeg de productspecifieke supportpagina voor uw Tobii Dynamox-apparaat. Hier vindt u actuele informatie over problemen en tips en trucs voor het product. Onze ondersteuningspagina's vindt u online op: <https://www.tobiidynavox.com/pages/product-support>

Neem contact op met uw productadviseur of wederverkoper

Neem bij vragen of problemen met betrekking tot uw product contact op met uw Tobii Dynamox-productadviseur of erkende wederverkoper voor hulp. Wederverkopers zijn het meest bekend met uw persoonlijke configuratie en kunnen u het beste helpen met tips en producttraining. Ga voor contactgegevens naar <https://www.tobiidynavox.com/pages/contact-us>.

Paginaset	URL
Express	https://download.mytobiidynavox.com/Resources/printable_comm_boards/TD_Snap_Express_all_en-US.pdf
Motor Plan 30	https://download.mytobiidynavox.com/Resources/printable_comm_boards/TD_Snap_MotorPlan30_all_en-US.pdf
Motor Plan 40	https://download.mytobiidynavox.com/Resources/printable_comm_boards/TD_Snap_MotorPlan40_all_en-US.pdf
Motor Plan 66	https://download.mytobiidynavox.com/Resources/printable_comm_boards/TD_Snap_MotorPlan66_all_en-US.pdf
Tekst	https://download.mytobiidynavox.com/Resources/printable_comm_boards/TD_Snap_Text_en.pdf

Estlands

Paginaset	URL
Scannen met hulp van een Partner	https://download.mytobiidynavox.com/Resources/printable_comm_boards/Partner_assisted_scanning_et-EE.pdf
Express	https://download.mytobiidynavox.com/Resources/printable_comm_boards/TD_Snap_Express_all_et_EE.pdf

Fins

Paginaset	URL
Scannen met hulp van een Partner	https://download.mytobiidynavox.com/Resources/printable_comm_boards/Partner_assisted_scanning_fi.pdf
Core First 5x5	https://download.mytobiidynavox.com/Resources/printable_comm_boards/TD_Snap_CoreFirst_5x5_fi.pdf
Core First 6x6	https://download.mytobiidynavox.com/Resources/printable_comm_boards/TD_Snap_CoreFirst_6x6_fi.pdf
Core First 7x7	https://download.mytobiidynavox.com/Resources/printable_comm_boards/TD_Snap_CoreFirst_7x7_fi.pdf

Frans (Frankrijk)

Paginaset	URL
Scannen met hulp van een Partner	https://download.mytobiidynavox.com/Resources/printable_comm_boards/Partner_assisted_scanning_fr.pdf
Afasie	https://download.mytobiidynavox.com/Resources/printable_comm_boards/TD_Snap_Aphasia_all_fr_FR.pdf

Ondersteuning voor uw Tobii Dynavox-apparaat

Online help

Raadpleeg de productspecifieke supportpagina voor uw Tobii Dynavox-apparaat. Hier vindt u actuele informatie over problemen en tips en trucs voor het product. Onze ondersteuningspagina's vindt u online op: <https://www.tobiidynavox.com/pages/product-support>

Neem contact op met uw productadviseur of wederverkoper

Neem bij vragen of problemen met betrekking tot uw product contact op met uw Tobii Dynavox-productadviseur of erkende wederverkoper voor hulp. Wederverkopers zijn het meest bekend met uw persoonlijke configuratie en kunnen u het beste helpen met tips en producttraining. Ga voor contactgegevens naar <https://www.tobiidynavox.com/pages/contact-us>.

Paginaset	URL
Core First 5x5	https://download.mytobiidynavox.com/Resources/printable_comm_boards/TD_Snap_CoreFirst_5x5_fr-FR.pdf
Core First 6x6	https://download.mytobiidynavox.com/Resources/printable_comm_boards/TD_Snap_CoreFirst_6x6_fr-FR.pdf
Core First 7x7	https://download.mytobiidynavox.com/Resources/printable_comm_boards/TD_Snap_CoreFirst_7x7_fr-FR.pdf
Express	https://download.mytobiidynavox.com/Resources/printable_comm_boards/TD_Snap_Express_all_fr_FR.pdf
Tekst	https://download.mytobiidynavox.com/Resources/printable_comm_boards/TD_Snap_Text_fr.pdf

Frans - Canada

Paginaset	URL
Core First 5x5	https://download.mytobiidynavox.com/Resources/printable_comm_boards/TD_Snap_CoreFirst_5x5_fr-CA.pdf
Core First 6x6	https://download.mytobiidynavox.com/Resources/printable_comm_boards/TD_Snap_CoreFirst_6x6_fr-CA.pdf
Core First 7x7	https://download.mytobiidynavox.com/Resources/printable_comm_boards/TD_Snap_CoreFirst_7x7_fr-CA.pdf
Express	https://download.mytobiidynavox.com/Resources/printable_comm_boards/TD_Snap_Express_all_fr_CA.pdf

Duits

Paginaset	URL
Scannen met hulp van een Partner	https://download.mytobiidynavox.com/Resources/printable_comm_boards/Partner_assisted_scanning_de.pdf
Afasie	https://download.mytobiidynavox.com/Resources/printable_comm_boards/TD_Snap_Aphasia_all_de_DE.pdf
Core First 5x5	https://download.mytobiidynavox.com/Resources/printable_comm_boards/TD_Snap_CoreFirst_5x5_de-DE.pdf
Core First 5x5 (PCS)	https://download.mytobiidynavox.com/Resources/printable_comm_boards/TD_Snap_CoreFirst_5x5_PCS_de.pdf
Core First 6x6	https://download.mytobiidynavox.com/Resources/printable_comm_boards/TD_Snap_CoreFirst_6x6_de-DE.pdf
Core First 6x6 (stuks)	https://download.mytobiidynavox.com/Resources/printable_comm_boards/TD_Snap_CoreFirst_6x6_de_PCS.pdf
Core First 7x7	https://download.mytobiidynavox.com/Resources/printable_comm_boards/TD_Snap_CoreFirst_7x7_de-DE.pdf

Ondersteuning voor uw Tobii Dynavox-apparaat

Online help

Raadpleeg de productspecifieke supportpagina voor uw Tobii Dynavox-apparaat. Hier vindt u actuele informatie over problemen en tips en trucs voor het product. Onze ondersteuningspagina's vindt u online op: <https://www.tobiidynavox.com/pages/product-support>

Neem contact op met uw productadviseur of wederverkoper

Neem bij vragen of problemen met betrekking tot uw product contact op met uw Tobii Dynavox-productadviseur of erkende wederverkoper voor hulp. Wederverkopers zijn het meest bekend met uw persoonlijke configuratie en kunnen u het beste helpen met tips en producttraining. Ga voor contactgegevens naar <https://www.tobiidynavox.com/pages/contact-us>.

Paginaset	URL
Core First 7x7 (PCS)	https://download.mytobiidynavox.com/Resources/printable_comm_boards/TD_Snap_CoreFirst_7x7_PCS_de.pdf
Express	https://download.mytobiidynavox.com/Resources/printable_comm_boards/TD_Snap_Express_all_de_DE.pdf
Express METACOM	https://download.mytobiidynavox.com/Resources/printable_comm_boards/TD_Snap_Express_de-DE-Metacom.pdf
Motor Plan 30 METACOM	https://download.mytobiidynavox.com/Resources/printable_comm_boards/TD_Snap_MotorPlan30_METACOM_de-DE.pdf
Motor Plan 30 PCS	https://download.mytobiidynavox.com/Resources/printable_comm_boards/TD_Snap_MotorPlan30-PCS_all_de_DE.pdf
Motor Plan 40 METACOM	https://download.mytobiidynavox.com/Resources/printable_comm_boards/TD_Snap_MotorPlan40_de-DE-Metacom.pdf
Motor Plan 40 PCS	https://download.mytobiidynavox.com/Resources/printable_comm_boards/TD_Snap_MotorPlan40-PCS_all_de_DE.pdf
Motorplan 66 METACOM	https://download.mytobiidynavox.com/Resources/printable_comm_boards/TD_Snap_MotorPlan66_de-DE-Metacom.pdf
Motor Plan 66 PCS	https://download.mytobiidynavox.com/Resources/printable_comm_boards/TD_Snap_MotorPlan66-PCS_all_de_DE.pdf
Tekst	https://download.mytobiidynavox.com/Resources/printable_comm_boards/TD_Snap_Text_de.pdf

Hebreeuws

Paginaset	URL
Scannen met hulp van een Partner	https://download.mytobiidynavox.com/Resources/printable_comm_boards/Partner_assisted_scanning_he-IL.pdf
Kernwoorden First 5x5 voor dames	https://download.mytobiidynavox.com/Resources/printable_comm_boards/TD_Snap_CoreFirst_5x5_all_female_he-IL.pdf
Kernwoorden First 5x5 voor mannen	https://download.mytobiidynavox.com/Resources/printable_comm_boards/TD_Snap_CoreFirst_5x5_all_male_he-IL.pdf

Ondersteuning voor uw Tobii Dynavox-apparaat

Online help

Raadpleeg de productspecifieke supportpagina voor uw Tobii Dynavox-apparaat. Hier vindt u actuele informatie over problemen en tips en trucs voor het product. Onze ondersteuningspagina's vindt u online op: <https://www.tobiidynavox.com/pages/product-support>

Neem contact op met uw productadviseur of wederverkoper

Neem bij vragen of problemen met betrekking tot uw product contact op met uw Tobii Dynavox-productadviseur of erkende wederverkoper voor hulp. Wederverkopers zijn het meest bekend met uw persoonlijke configuratie en kunnen u het beste helpen met tips en producttraining. Ga voor contactgegevens naar <https://www.tobiidynavox.com/pages/contact-us>.

Paginaset	URL
Kernwoorden First 6x6 (vrouwelijk)	https://download.mytobiidynavox.com/Resources/printable_comm_boards/TD_Snap_CoreFirst_6x6_all_female_he-IL.pdf
Kernwoorden First 6x6 mannelijk	https://download.mytobiidynavox.com/Resources/printable_comm_boards/TD_Snap_CoreFirst_6x6_all_male_he-IL.pdf
Kernwoorden First 7x7 (vrouwelijk)	https://download.mytobiidynavox.com/Resources/printable_comm_boards/TD_Snap_CoreFirst_7x7_all_female_he-IL.pdf
Kernwoorden First 7x7 mannelijk	https://download.mytobiidynavox.com/Resources/printable_comm_boards/TD_Snap_CoreFirst_7x7_all_male_he-IL.pdf

IJslands

Paginaset	URL
Scannen met hulp van een Partner	https://download.mytobiidynavox.com/Resources/printable_comm_boards/Partner_assisted_scanning_is-IS.pdf
Kernwoorden First 5x5 voor dames	https://download.mytobiidynavox.com/Resources/printable_comm_boards/TD_Snap_CoreFirst_5x5_female_is-IS.pdf
Kernwoorden First 5x5 voor mannen	https://download.mytobiidynavox.com/Resources/printable_comm_boards/TD_Snap_CoreFirst_5x5_male_is-IS.pdf
Kernwoorden First 6x6 (vrouwelijk)	https://download.mytobiidynavox.com/Resources/printable_comm_boards/TD_Snap_CoreFirst_6x6_female_is-IS.pdf
Kernwoorden First 6x6 mannelijk	https://download.mytobiidynavox.com/Resources/printable_comm_boards/TD_Snap_CoreFirst_6x6_male_is-IS.pdf
Kernwoorden First 7x7 (vrouwelijk)	https://download.mytobiidynavox.com/Resources/printable_comm_boards/TD_Snap_CoreFirst_7x7_female_is-IS.pdf
Kernwoorden First 7x7 mannelijk	https://download.mytobiidynavox.com/Resources/printable_comm_boards/TD_Snap_CoreFirst_7x7_male_is-IS.pdf
Express (Vrouw)	https://download.mytobiidynavox.com/Resources/printable_comm_boards/TD_Snap_Express_all_is-IS-female.pdf
Express (Man)	https://download.mytobiidynavox.com/Resources/printable_comm_boards/TD_Snap_Express_all_is-IS-male.pdf

Ondersteuning voor uw Tobii Dynavox-apparaat

Online help

Raadpleeg de productspecifieke supportpagina voor uw Tobii Dynavox-apparaat. Hier vindt u actuele informatie over problemen en tips en trucs voor het product. Onze ondersteuningspagina's vindt u online op: <https://www.tobiidynavox.com/pages/product-support>

Neem contact op met uw productadviseur of wederverkoper

Neem bij vragen of problemen met betrekking tot uw product contact op met uw Tobii Dynavox-productadviseur of erkende wederverkoper voor hulp. Wederverkopers zijn het meest bekend met uw persoonlijke configuratie en kunnen u het beste helpen met tips en producttraining. Ga voor contactgegevens naar <https://www.tobiidynavox.com/pages/contact-us>.

Paginaset	URL
Tekst	https://download.mytobiidynavox.com/Resources/printable_comm_boards/TD_Snap_Text_is-IS.pdf

Iers

Paginaset	URL
Express	https://download.mytobiidynavox.com/Resources/printable_comm_boards/TD_Snap_Express_all_ga_IE.pdf

Italiaans

Paginaset	URL
Scannen met hulp van een Partner	https://download.mytobiidynavox.com/Resources/printable_comm_boards/Partner_assisted_scanning_it.pdf
Afasie	https://download.mytobiidynavox.com/Resources/printable_comm_boards/TD_Snap_Aphasia_all_it_IT.pdf
Core First 5x5	https://download.mytobiidynavox.com/Resources/printable_comm_boards/TD_Snap_CoreFirst_5x5_it-IT.pdf
Core First 6x6	https://download.mytobiidynavox.com/Resources/printable_comm_boards/TD_Snap_CoreFirst_6x6_it-IT.pdf
Core First 7x7	https://download.mytobiidynavox.com/Resources/printable_comm_boards/TD_Snap_CoreFirst_7x7_it-IT.pdf
Express	https://download.mytobiidynavox.com/Resources/printable_comm_boards/TD_Snap_Express_all_it_IT.pdf
Tekst	https://download.mytobiidynavox.com/Resources/printable_comm_boards/TD_Snap_Text_it.pdf

Japans

Paginaset	URL
Kernwoorden First 5x5 Hiragana	https://download.mytobiidynavox.com/Resources/printable_comm_boards/TD_Snap_CoreFirst_5x5_all_Hiragana_ja.pdf
Kernwoorden eerste 5x5 kanji	https://download.mytobiidynavox.com/Resources/printable_comm_boards/TD_Snap_CoreFirst_5x5_all_Kanji_ja.pdf
Kernwoorden First 6x6 Hiragana	https://download.mytobiidynavox.com/Resources/printable_comm_boards/TD_Snap_CoreFirst_6x6_all_Hiragana_ja.pdf
Kernwoorden First 6x6 Kanji	https://download.mytobiidynavox.com/Resources/printable_comm_boards/TD_Snap_CoreFirst_6x6_all_Kanji_ja.pdf

Ondersteuning voor uw Tobii Dynavox-apparaat

Online help

Raadpleeg de productspecifieke supportpagina voor uw Tobii Dynavox-apparaat. Hier vindt u actuele informatie over problemen en tips en trucs voor het product. Onze ondersteuningspagina's vindt u online op: <https://www.tobiidynavox.com/pages/product-support>

Neem contact op met uw productadviseur of wederverkoper

Neem bij vragen of problemen met betrekking tot uw product contact op met uw Tobii Dynavox-productadviseur of erkende wederverkoper voor hulp. Wederverkopers zijn het meest bekend met uw persoonlijke configuratie en kunnen u het beste helpen met tips en producttraining. Ga voor contactgegevens naar <https://www.tobiidynavox.com/pages/contact-us>.

Paginaset	URL
Kernwoorden First 7x7 Hiragana	https://download.mytobiidynavox.com/Resources/printable_comm_boards/TD_Snap_CoreFirst_7x7_all_Hiragana_ja.pdf
Kernwoorden 7x7 kanji	https://download.mytobiidynavox.com/Resources/printable_comm_boards/TD_Snap_CoreFirst_7x7_all_Kanji_ja.pdf
Hiragana in het kort	https://download.mytobiidynavox.com/Resources/printable_comm_boards/TD_Snap_Express_all_Hiragana_ja.pdf
Express Kanji	https://download.mytobiidynavox.com/Resources/printable_comm_boards/TD_Snap_Express_all_Kanji_ja.pdf

Noors

Paginaset	URL
Scannen met hulp van een Partner	https://download.mytobiidynavox.com/Resources/printable_comm_boards/Partner_assisted_scanning_no.pdf
Core First 5x5	https://download.mytobiidynavox.com/Resources/printable_comm_boards/TD_Snap_CoreFirst_5x5_no.pdf
Core First 6x6	https://download.mytobiidynavox.com/Resources/printable_comm_boards/TD_Snap_CoreFirst_6x6_no.pdf
Core First 7x7	https://download.mytobiidynavox.com/Resources/printable_comm_boards/TD_Snap_CoreFirst_7x7_no.pdf
Express	https://download.mytobiidynavox.com/Resources/printable_comm_boards/TD_Snap_Express_all_nb_NO.pdf
Tekst	https://download.mytobiidynavox.com/Resources/printable_comm_boards/TD_Snap_Text_no.pdf

Pools

Paginaset	URL
Scannen met hulp van een Partner	https://download.mytobiidynavox.com/Resources/printable_comm_boards/Partner_assisted_scanning_pl.pdf
Core First 5x5	https://download.mytobiidynavox.com/Resources/printable_comm_boards/TD_Snap_CoreFirst_5x5_pl.pdf
Core First 6x6	https://download.mytobiidynavox.com/Resources/printable_comm_boards/TD_Snap_CoreFirst_6x6_pl.pdf
Core First 7x7	https://download.mytobiidynavox.com/Resources/printable_comm_boards/TD_Snap_CoreFirst_7x7_pl.pdf
Express	https://download.mytobiidynavox.com/Resources/printable_comm_boards/TD_Snap_Express_all_pl.pdf

Ondersteuning voor uw Tobii Dynavox-apparaat

Online help

Raadpleeg de productspecifieke supportpagina voor uw Tobii Dynavox-apparaat. Hier vindt u actuele informatie over problemen en tips en trucs voor het product. Onze ondersteuningspagina's vindt u online op: <https://www.tobiidynavox.com/pages/product-support>

Neem contact op met uw productadviseur of wederverkoper

Neem bij vragen of problemen met betrekking tot uw product contact op met uw Tobii Dynavox-productadviseur of erkende wederverkoper voor hulp. Wederverkopers zijn het meest bekend met uw persoonlijke configuratie en kunnen u het beste helpen met tips en producttraining. Ga voor contactgegevens naar <https://www.tobiidynavox.com/pages/contact-us>.

Portugees - Portugal

Paginaset	URL
Scannen met hulp van een Partner	https://download.mytobiidynavox.com/Resources/printable_comm_boards/Partner_assisted_scanning_pt.pdf
Core First 5x5	https://download.mytobiidynavox.com/Resources/printable_comm_boards/TD_Snap_CoreFirst_5x5_pt.pdf
Core First 6x6	https://download.mytobiidynavox.com/Resources/printable_comm_boards/TD_Snap_CoreFirst_6x6_pt.pdf
Core First 7x7	https://download.mytobiidynavox.com/Resources/printable_comm_boards/TD_Snap_CoreFirst_7x7_pt.pdf
Express	https://download.mytobiidynavox.com/Resources/printable_comm_boards/TD_Snap_Express_all_pt_PT.pdf
Tekst	https://download.mytobiidynavox.com/Resources/printable_comm_boards/TD_Snap_Text_pt.pdf

Sloveens

Paginaset	URL
Scannen met hulp van een Partner	https://download.mytobiidynavox.com/Resources/printable_comm_boards/Partner_assisted_scanning_sl-SL.pdf
Express (Vrouw)	https://download.mytobiidynavox.com/Resources/printable_comm_boards/TD_Snap_Express_all_female_sl-SL.pdf
Express (Man)	https://download.mytobiidynavox.com/Resources/printable_comm_boards/TD_Snap_Express_all_male_sl-SL.pdf

Spaans - Mexico

Paginaset	URL
Afasie	https://download.mytobiidynavox.com/Resources/printable_comm_boards/TD_Snap_Aphasia_all_es_MX.pdf
Express	https://download.mytobiidynavox.com/Resources/printable_comm_boards/TD_Snap_Express_all_es_MX.pdf
Motor Plan 30	https://download.mytobiidynavox.com/Resources/printable_comm_boards/TD_Snap_MotorPlan30_all_es_MX.pdf
Motor Plan 40	https://download.mytobiidynavox.com/Resources/printable_comm_boards/TD_Snap_MotorPlan40_all_es_MX.pdf

Ondersteuning voor uw Tobii Dynavox-apparaat

Online help

Raadpleeg de productspecifieke supportpagina voor uw Tobii Dynavox-apparaat. Hier vindt u actuele informatie over problemen en tips en trucs voor het product. Onze ondersteuningspagina's vindt u online op: <https://www.tobiidynavox.com/pages/product-support>

Neem contact op met uw productadviseur of wederverkoper

Neem bij vragen of problemen met betrekking tot uw product contact op met uw Tobii Dynavox-productadviseur of erkende wederverkoper voor hulp. Wederverkopers zijn het meest bekend met uw persoonlijke configuratie en kunnen u het beste helpen met tips en producttraining. Ga voor contactgegevens naar <https://www.tobiidynavox.com/pages/contact-us>.

Paginaset	URL
Motor Plan 66	https://download.mytobiidynavox.com/Resources/printable_comm_boards/TD_Snap_MotorPlan66_all_es_MX.pdf
Tekst	https://download.mytobiidynavox.com/Resources/printable_comm_boards/TD_Snap_Text_es-MX.pdf

Spaans - Spanje

Paginaset	URL
Scannen met hulp van een Partner	https://download.mytobiidynavox.com/Resources/printable_comm_boards/Partner_assisted_scanning_es.pdf
Afasie	https://download.mytobiidynavox.com/Resources/printable_comm_boards/TD_Snap_Aphasia_all_es-ES.pdf
Core First 5x5	https://download.mytobiidynavox.com/Resources/printable_comm_boards/TD_Snap_CoreFirst_5x5_es.pdf
Core First 6x6	https://download.mytobiidynavox.com/Resources/printable_comm_boards/TD_Snap_CoreFirst_6x6_es.pdf
Core First 7x7	https://download.mytobiidynavox.com/Resources/printable_comm_boards/TD_Snap_CoreFirst_7x7_es.pdf
Express	https://download.mytobiidynavox.com/Resources/printable_comm_boards/TD_Snap_Express_all_es_ES.pdf
Motor Plan 30	https://download.mytobiidynavox.com/Resources/printable_comm_boards/TD_Snap_MotorPlan30_all_es_ES.pdf
Motor Plan 40	https://download.mytobiidynavox.com/Resources/printable_comm_boards/TD_Snap_MotorPlan40_all_es_ES.pdf
Motor Plan 66	https://download.mytobiidynavox.com/Resources/printable_comm_boards/TD_Snap_MotorPlan66_all_es_ES.pdf
Tekst	https://download.mytobiidynavox.com/Resources/printable_comm_boards/TD_Snap_Text_es.pdf

Zweeds

Paginaset	URL
Scannen met hulp van een Partner	https://download.mytobiidynavox.com/Resources/printable_comm_boards/Partner_assisted_scanning_sv.pdf
Core First 5x5	https://download.mytobiidynavox.com/Resources/printable_comm_boards/TD_Snap_CoreFirst_5x5_sv.pdf
Core First 6x6	https://download.mytobiidynavox.com/Resources/printable_comm_boards/TD_Snap_CoreFirst_6x6_sv.pdf

Ondersteuning voor uw Tobii Dynamox-apparaat

Online help

Raadpleeg de productspecifieke supportpagina voor uw Tobii Dynamox-apparaat. Hier vindt u actuele informatie over problemen en tips en trucs voor het product. Onze ondersteuningspagina's vindt u online op: <https://www.tobiidynavox.com/pages/product-support>

Neem contact op met uw productadviseur of wederverkoper

Neem bij vragen of problemen met betrekking tot uw product contact op met uw Tobii Dynamox-productadviseur of erkende wederverkoper voor hulp. Wederverkopers zijn het meest bekend met uw persoonlijke configuratie en kunnen u het beste helpen met tips en producttraining. Ga voor contactgegevens naar <https://www.tobiidynavox.com/pages/contact-us>.

Paginaset	URL
Core First 7x7	https://download.mytobiidynavox.com/Resources/printable_comm_boards/TD_Snap_CoreFirst_7x7_sv.pdf
Express	https://download.mytobiidynavox.com/Resources/printable_comm_boards/TD_Snap_Express_all_sv_SE.pdf
Tekst	https://download.mytobiidynavox.com/Resources/printable_comm_boards/TD_Snap_Text_sv.pdf

Ondersteuning voor uw Tobii Dynavox-apparaat

Online help

Raadpleeg de productspecifieke supportpagina voor uw Tobii Dynavox-apparaat. Hier vindt u actuele informatie over problemen en tips en trucs voor het product. Onze ondersteuningspagina's vindt u online op: <https://www.tobiidynavox.com/pages/product-support>

Neem contact op met uw productadviseur of wederverkoper

Neem bij vragen of problemen met betrekking tot uw product contact op met uw Tobii Dynavox-productadviseur of erkende wederverkoper voor hulp. Wederverkopers zijn het meest bekend met uw persoonlijke configuratie en kunnen u het beste helpen met tips en producttraining. Ga voor contactgegevens naar <https://www.tobiidynavox.com/pages/contact-us>.