

## Informacje dotyczące kompletności zestawu TD Navio

### Przygotowanie

W niniejszym dokumencie opisano, jak przygotować się do napraw w zakresie kompletności urządzeń TD Navio Midi lub TD Navio Maxi. Postępuj zgodnie z instrukcjami, aby wykonać kopię zapasową danych urządzenia i aplikacji komunikacyjnych, zabezpieczyć swoje dane osobowe oraz przygotować alternatywne sposoby komunikacji.

Po wykonaniu czynności opisanych w sekcji „Przygotowanie” przejdź do *Rozpocznij proces naprawy, str 8*

Aby uzyskać pomoc, skontaktuj się z działem wsparcia technicznego. Mamy świadomość, że wymaga to czasu i wysiłku, ale jesteśmy tu, aby Ci pomóc.

## UWAGA

### Zapobieganie utracie danych

W trakcie naprawy urządzenie może zostać zresetowane. W razie przywrócenia ustawień fabrycznych wszystkie dane osobowe i ustawienia w urządzeniu zostaną usunięte. Użytkownik ma obowiązek wykonać kopię zapasową danych urządzenia przed wysłaniem go do serwisu. Niezastosowanie się do tego może skutkować trwałym utratą danych. Aby wykonać kopię zapasową urządzenia, postępuj zgodnie z instrukcjami zawartymi w niniejszym dokumencie.

### Zapisz dane konta użytkownika

1. Zapisz swój identyfikator Apple ID i hasło.
2. Zapisz swoje dane logowania i hasło do serwisu myTobiiDynavox.

### W jaki sposób założyć konto myTobiiDynavox?

Przejdź do sekcji [Utwórz konto myTobiiDynavox](#), aby założyć konto myTobiiDynavox.

### Utwórz kopię zapasową danych z urządzenia TD Navio za pomocą systemu iPadOS



Informacje mogą zawierać grafiki z systemu iOS, ale instrukcja pozostaje taka sama dla systemu iPadOS.

Kopia zapasowa urządzenia to kopia danych przechowywanych na urządzeniu, w tym plików osobistych, aplikacji, zdjęć i ustawień. Plik kopii zapasowej umożliwia przywrócenie urządzenia do stanu sprzed zresetowania. Aby wykonać kopię zapasową urządzenia TD Navio, należy postępować zgodnie z poniższą instrukcją:

Język	Łącze
Angielski	<a href="https://support.apple.com/en-us/108366">https://support.apple.com/en-us/108366</a>
Niemiecki	<a href="https://support.apple.com/de-de/108366">https://support.apple.com/de-de/108366</a>
Francuski	<a href="https://support.apple.com/fr-fr/108366">https://support.apple.com/fr-fr/108366</a>
Hiszpański	<a href="https://support.apple.com/es-mx/108366">https://support.apple.com/es-mx/108366</a>
Niderlandzki	<a href="https://support.apple.com/nl-nl/108366">https://support.apple.com/nl-nl/108366</a>
Szwedzki	<a href="https://support.apple.com/sv-se/108366">https://support.apple.com/sv-se/108366</a>
Norweski	<a href="https://support.apple.com/no-no/108366">https://support.apple.com/no-no/108366</a>
Duński	<a href="https://support.apple.com/da-dk/108366">https://support.apple.com/da-dk/108366</a>
Chiński uproszczony	<a href="https://support.apple.com/zh-cn/108366">https://support.apple.com/zh-cn/108366</a>

#### Pomoc on-line

Zapoznaj się ze stroną wsparcia dotyczącą danego produktu firmy Tobii Dynavox. Znajdują się na niej aktualne informacje dotyczące problemów oraz porady ułatwiające użytkowanie produktu. Strony wsparcia można znaleźć on-line pod adresem: <https://www.tobii-dynavox.com/pages/product-support>

#### Kontakt z doradcą handlowym lub sprzedawcą

W przypadku pytań lub problemów z produktem należy się skontaktować z doradcą handlowym lub autoryzowanym sprzedawcą firmy Tobii Dynavox, u którego można uzyskać pomoc. Będą oni najlepiej poinformowani w sprawie indywidualnych ustawień danego użytkownika i będą mogli zapewnić najlepszą pomoc, udzielając rad i szkoleń w zakresie korzystania z produktu. Aby uzyskać dane kontaktowe, należy odwiedzić witrynę <https://www.tobii-dynavox.com/pages/contact-us>

Japoński	<a href="https://support.apple.com/ja-jp/108366">https://support.apple.com/ja-jp/108366</a>
Włoski	<a href="https://support.apple.com/it-it/108366">https://support.apple.com/it-it/108366</a>
Fiński	<a href="https://support.apple.com/fi-fi/108366">https://support.apple.com/fi-fi/108366</a>
Arabski	<a href="https://support.apple.com/ar-sa/108366">https://support.apple.com/ar-sa/108366</a>
Bułgarski	<a href="https://support.apple.com/bg-bg/108366">https://support.apple.com/bg-bg/108366</a>
Polski	<a href="https://support.apple.com/pl-pl/108366">https://support.apple.com/pl-pl/108366</a>
Słoweński	<a href="https://support.apple.com/sl-si/108366">https://support.apple.com/sl-si/108366</a>
Estoński	<a href="https://support.apple.com/et-ee/108366">https://support.apple.com/et-ee/108366</a>
Portugalski	<a href="https://support.apple.com/pt-pt/108366">https://support.apple.com/pt-pt/108366</a>
Chorwacki	<a href="https://support.apple.com/hr-hr/108366">https://support.apple.com/hr-hr/108366</a>
Islandzki	<a href="https://support.apple.com/is-is/108366">https://support.apple.com/is-is/108366</a>
Hebrajski	<a href="https://support.apple.com/he-il/108366">https://support.apple.com/he-il/108366</a>

## Połącz urządzenie TD Navio z siecią Wi-Fi



Informacje mogą zawierać grafiki z systemu iOS, ale instrukcja pozostaje taka sama dla systemu iPadOS.

Aby połączyć urządzenie TD Navio z siecią Wi-Fi, postępuj zgodnie z poniższą instrukcją:

Język	Łącze
Angielski	<a href="https://support.apple.com/en-us/111107">https://support.apple.com/en-us/111107</a>
Niemiecki	<a href="https://support.apple.com/de-de/111107">https://support.apple.com/de-de/111107</a>
Francuski	<a href="https://support.apple.com/fr-fr/111107">https://support.apple.com/fr-fr/111107</a>
Hiszpański	<a href="https://support.apple.com/es-mx/111107">https://support.apple.com/es-mx/111107</a>
Niderlandzki	<a href="https://support.apple.com/nl-nl/111107">https://support.apple.com/nl-nl/111107</a>
Szwedzki	<a href="https://support.apple.com/sv-se/111107">https://support.apple.com/sv-se/111107</a>
Norweski	<a href="https://support.apple.com/no-no/111107">https://support.apple.com/no-no/111107</a>
Duński	<a href="https://support.apple.com/da-dk/111107">https://support.apple.com/da-dk/111107</a>
Chiński uproszczony	<a href="https://support.apple.com/zh-cn/111107">https://support.apple.com/zh-cn/111107</a>
Japoński	<a href="https://support.apple.com/ja-jp/111107">https://support.apple.com/ja-jp/111107</a>
Włoski	<a href="https://support.apple.com/it-it/111107">https://support.apple.com/it-it/111107</a>
Fiński	<a href="https://support.apple.com/fi-fi/111107">https://support.apple.com/fi-fi/111107</a>
Arabski	<a href="https://support.apple.com/ar-sa/111107">https://support.apple.com/ar-sa/111107</a>
Bułgarski	<a href="https://support.apple.com/bg-bg/111107">https://support.apple.com/bg-bg/111107</a>
Polski	<a href="https://support.apple.com/pl-pl/111107">https://support.apple.com/pl-pl/111107</a>
Słoweński	<a href="https://support.apple.com/sl-si/111107">https://support.apple.com/sl-si/111107</a>
Estoński	<a href="https://support.apple.com/et-ee/111107">https://support.apple.com/et-ee/111107</a>
Portugalski	<a href="https://support.apple.com/pt-pt/111107">https://support.apple.com/pt-pt/111107</a>
Chorwacki	<a href="https://support.apple.com/hr-hr/111107">https://support.apple.com/hr-hr/111107</a>
Islandzki	<a href="https://support.apple.com/is-is/111107">https://support.apple.com/is-is/111107</a>

## Wsparcie dotyczące urządzenia firmy Tobii Dynavox

### Pomoc on-line

Zapoznaj się ze stroną wsparcia dotyczącą danego produktu firmy Tobii Dynavox. Znajdują się na niej aktualne informacje dotyczące problemów oraz porady ułatwiające użytkowanie produktu. Strony wsparcia można znaleźć on-line pod adresem: <https://www.tobiidynavox.com/pages/product-support>

### Kontakt z doradcą handlowym lub sprzedawcą

W przypadku pytań lub problemów z produktem należy się skontaktować z doradcą handlowym lub autoryzowanym sprzedawcą firmy Tobii Dynavox, u którego można uzyskać pomoc. Będą oni najlepiej poinformowani w sprawie indywidualnych ustawień danego użytkownika i będą mogli zapewnić najlepszą pomoc, udzielając rad i szkoleń w zakresie korzystania z produktu. Aby uzyskać dane kontaktowe, należy odwiedzić witrynę <https://www.tobiidynavox.com/pages/contact-us>

## Utwórz kopię zapasową swojego konta TD Snap

### Powrót do myTobiiDynavox (zalecane)



1. Kliknij przycisk **Edytuj**.
2. Kliknij kartę **Użytkownik**.
3. Kliknij strzałkę po prawej stronie bieżącego użytkownika.



4. Kliknij przycisk **Kopia zapasowa** obok nazwy użytkownika, którego kopię zapasową chcesz utworzyć.
5. Kliknij **Kopia zapasowa na koncie myTobiiDynavox**.

Jeśli użytkownik nie jest obecnie zalogowany do swojego konta myTobiiDynavox, zostanie o to poproszony.

6. Wprowadź nazwę pliku kopii zapasowej użytkownika, a następnie kliknij **Dalej**.  
Pomocne może być uwzględnienie daty utworzenia kopii zapasowej w nazwie pliku.
7. Wybierz **Gotowe**.

Kopia zapasowa do pliku lokalnego



1. Kliknij przycisk **Edytuj**.
2. Kliknij kartę **Użytkownik**.
3. Kliknij strzałkę po prawej stronie bieżącego użytkownika.

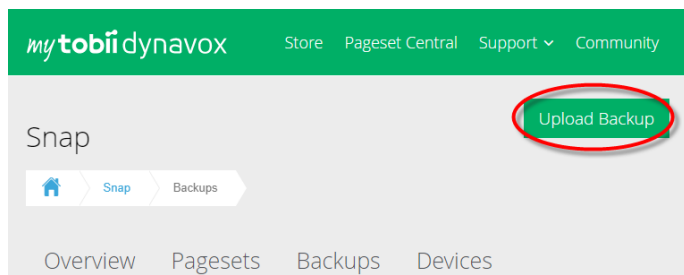


4. Kliknij przycisk **Kopia zapasowa** obok nazwy użytkownika, którego kopię zapasową chcesz utworzyć.
5. Kliknij **Kopia zapasowa do pliku lokalnego**.

6. Wpisz nazwę pliku kopii zapasowej.
7. Kliknij **Kopia zapasowa**.
8. Przenieś lub skopiuj plik kopii zapasowej z folderu *Pliki > Na moim iPadzie > TD Snap > UserBackups* do pamięci w chmurze lub na inne urządzenie.



Pliki kopii zapasowych użytkownika można również przenieść do serwisu myTobiiDynavox ręcznie. W przeglądarce internetowej wejdź na stronę myTobiiDynavox.com i zaloguj się, a następnie przejdź do sekcji **Snap > Kopie zapasowe** i wybierz opcję **Prześlij kopię zapasową**.



## Utwórz kopię zapasową swojego konta TD Talk



1. Rozpocznij rozmowę na TD Talk (


### Pomoc on-line

Zapoznaj się ze stroną wsparcia dotyczącą danego produktu firmy Tobii Dynavox. Znajdują się na niej aktualne informacje dotyczące problemów oraz porady ułatwiające użytkowanie produktu. Strony wsparcia można znaleźć on-line pod adresem: <https://www.tobii-dynavox.com/pages/product-support>


### Kontakt z doradcą handlowym lub sprzedawcą


W przypadku pytań lub problemów z produktem należy się skontaktować z doradcą handlowym lub autoryzowanym sprzedawcą firmy Tobii Dynavox, u którego można uzyskać pomoc. Będą oni najlepiej poinformowani w sprawie indywidualnych ustawień danego użytkownika i będą mogli zapewnić najlepszą pomoc, udzielając rad i szkoleń w zakresie korzystania z produktu. Aby uzyskać dane kontaktowe, należy odwiedzić witrynę <https://www.tobii-dynavox.com/pages/contact-us>

- Wybierz jedną z poniższych opcji, aby przejść do pulpitu nawigacyjnego.
  - Skup wzrok poniżej ekranu, na środku urządzenia do śledzenia ruchu gałek ocznych, lub w jego obszarze.
  - Przesuń palcem w górę od klawisza spacji.

W dolnej środkowej części ekranu pojawi się przycisk  (Pulpit nawigacyjny).

- Kliknij przycisk  (Pulpit nawigacyjny), aby otworzyć pulpit nawigacyjny.

- Kliknij opcję  (Ustawienia), aby otworzyć okno ustawień TD Talk.

- Znajdź ikonę  (Zaloguj się) w lewym górnym rogu ekranu.


- Wpisz swoją nazwę użytkownika w polu **Nazwa użytkownika** za pomocą klawiatury.

- Wpisz hasło w polu **Hasło** za pomocą klawiatury.

- Kliknij przycisk **Zaloguj**.

- Kliknij przycisk **Kopia zapasowa**.

Po utworzeniu kopii zapasowej po lewej stronie przycisku „Kopia zapasowa” wyświetli się data utworzenia kopii oraz nazwa urządzenia, z którego została ona utworzona.

- Kliknij przycisk  (Zamknij), aby zamknąć okno.

## Usuń dane karty kredytowej



Informacje mogą zawierać grafiki z systemu iOS, ale instrukcja pozostaje taka sama dla systemu iPadOS.

Aby usunąć metodę płatności ze swojego konta Apple, postępuj zgodnie z poniższą instrukcją:

Język	Łącze
Angielski	<a href="https://support.apple.com/en-us/118291">https://support.apple.com/en-us/118291</a>
Niemiecki	<a href="https://support.apple.com/de-de/118291">https://support.apple.com/de-de/118291</a>
Francuski	<a href="https://support.apple.com/fr-fr/118291">https://support.apple.com/fr-fr/118291</a>
Hiszpański	<a href="https://support.apple.com/es-mx/118291">https://support.apple.com/es-mx/118291</a>
Niderlandzki	<a href="https://support.apple.com/nl-nl/118291">https://support.apple.com/nl-nl/118291</a>
Szwedzki	<a href="https://support.apple.com/sv-se/118291">https://support.apple.com/sv-se/118291</a>
Norweski	<a href="https://support.apple.com/no-no/118291">https://support.apple.com/no-no/118291</a>
Duński	<a href="https://support.apple.com/da-dk/118291">https://support.apple.com/da-dk/118291</a>
Chiński uproszczony	<a href="https://support.apple.com/zh-cn/118291">https://support.apple.com/zh-cn/118291</a>
Japoński	<a href="https://support.apple.com/ja-jp/118291">https://support.apple.com/ja-jp/118291</a>
Włoski	<a href="https://support.apple.com/it-it/118291">https://support.apple.com/it-it/118291</a>
Fiński	<a href="https://support.apple.com/fi-fi/118291">https://support.apple.com/fi-fi/118291</a>
Arabski	<a href="https://support.apple.com/ar-sa/118291">https://support.apple.com/ar-sa/118291</a>
Bułgarski	<a href="https://support.apple.com/bg-bg/118291">https://support.apple.com/bg-bg/118291</a>
Polski	<a href="https://support.apple.com/pl-pl/118291">https://support.apple.com/pl-pl/118291</a>

### Wsparcie dotyczące urządzenia firmy Tobii Dynavox

#### Pomoc on-line

Zapoznaj się ze stroną wsparcia dotyczącą danego produktu firmy Tobii Dynavox. Znajdują się na niej aktualne informacje dotyczące problemów oraz porady ułatwiające użytkowanie produktu. Strony wsparcia można znaleźć on-line pod adresem: <https://www.tobii-dynavox.com/pages/product-support>

#### Kontakt z doradcą handlowym lub sprzedawcą

W przypadku pytań lub problemów z produktem należy się skontaktować z doradcą handlowym lub autoryzowanym sprzedawcą firmy Tobii Dynavox, u którego można uzyskać pomoc. Będą oni najlepiej poinformowani w sprawie indywidualnych ustawień danego użytkownika i będą mogli zapewnić najlepszą pomoc, udzielając rad i szkoleń w zakresie korzystania z produktu. Aby uzyskać dane kontaktowe, należy odwiedzić witrynę <https://www.tobii-dynavox.com/pages/contact-us>

Słoweński	<a href="https://support.apple.com/sl-si/118291">https://support.apple.com/sl-si/118291</a>
Estoński	<a href="https://support.apple.com/et-ee/118291">https://support.apple.com/et-ee/118291</a>
Portugalski	<a href="https://support.apple.com/pt-pt/118291">https://support.apple.com/pt-pt/118291</a>
Chorwacki	<a href="https://support.apple.com/hr-hr/118291">https://support.apple.com/hr-hr/118291</a>
Islandzki	<a href="https://support.apple.com/is-is/118291">https://support.apple.com/is-is/118291</a>
Hebrajski	<a href="https://support.apple.com/he-il/118291">https://support.apple.com/he-il/118291</a>

## Opcjonalne: Wydrukuj strony TD Snap do celów komunikacyjnych

W trakcie naprawy urządzenia warto mieć pod ręką wydrukowane tablice komunikacyjne. Strony, które warto wydrukować: strony dotyczące klawiatur, słownictwa podstawowego, ćwiczeń błyskawicznych oraz tematów, z których korzystasz najczęściej.

Jeśli nie masz podłączonej drukarki, wykonaj poniższe czynności, aby zapisać pliki PDF w usłudze iCloud, wysłać je na swój adres e-mail lub przesłać sobie za pomocą funkcji AirDrop, aby wydrukować je na innym urządzeniu.

W tej sekcji można również pobrać gotowe tablice komunikacyjne do wydrukowania *Zasoby, str 9*



1. Kliknij przycisk **Edytuj**.
2. Kliknij kartę **Strona**.



3. Wybierz opcję **Drukuj** na pasku narzędzi edycji po prawej stronie ekranu. Otworzy się okno dialogowe „Wybierz strony do wydruku”.  
Możesz także drukować z sekcji **Drukuj strony** na karcie Strona.
4. Obecna strona jest domyślnie dodawana do kolejki wydruku. Wybierz kolejne strony z listy, aby dodać je do kolejki wydruku.
  - Wpisz w polu wyszukiwania, aby wyszukać według nazwy strony.
  - Aby dodać wszystkie strony z bieżących wyników wyszukiwania do kolejki drukowania, zaznacz opcję **Wybierz wszystkie**.
  - Jeśli zaznaczysz opcję Wybierz wszystkie, a następnie usuniesz jej zaznaczenie, kolejka drukowania zostanie zresetowana.
  - Aby usunąć strony z kolejki drukowania, kliknij **X** obok nazwy strony.
5. Po dodaniu żądanych stron do kolejki drukowania wybierz opcję **Dalej**.



6. Wybór opcji drukowania. Podgląd strony zostanie zaktualizowany zgodnie z bieżącymi ustawieniami.



- **Pasek komunikatu:** wyłącz to ustawienie, aby ukryć pasek komunikatów na wydrukowanej stronie (stronach).

- **Pasek narzędzi:** wyłącz to ustawienie, aby ukryć pasek narzędzi na wydrukowanej stronie (stronach).
  - **Wizualizacja łączy:** wyłącz to ustawienie, aby ukryć ikony wskaźników łączy na przyciskach łączy umieszczonych na wydrukowanej stronie (stronach).
  - **Liczniki użycia przycisków:** włącz to ustawienie, aby na wydrukowanej stronie (stronach) wyświetlać aktualną liczbę użytych przycisków. Uwaga: aby wyświetlić statystyki dotyczące użycia przycisków, należy włączyć śledzenie danych.
7. Po zakończeniu wybierania opcji drukowania wybierz opcję **Drukuj**.
  8. Wydrukuj lub zapisz jako plik PDF.
    - Wyślij do drukarki: wybierz drukarkę i skonfiguruj preferowane ustawienia, a następnie kliknij **Drukuj**.



- Zapisz jako plik PDF: Kliknij opcję „Udostępnij”, a następnie wybierz opcję wysłania pliku PDF do siebie za pośrednictwem AirDrop, aplikacji Wiadomości lub poczty e-mail albo kliknij opcję „Zapisz w plikach”, aby zapisać plik na dysku iCloud. Otwórz plik PDF na innym urządzeniu z funkcją drukowania i wydrukuj go.


## Opcjonalne: Wydrukuj strony TD Talk do celów komunikacyjnych

Należy upewnić się, że drukarka obsługująca funkcję AirPrint oraz urządzenie TD Navio zostały połączone z tą samą siecią Wi-Fi.


Aby wydrukować dokument z programu TD Talk, należy wykonać poniższe czynności.


1. Przejdź do strony, którą chcesz wydrukować w TD Talk.
2. Naciśnij jednocześnie przycisk **zasilania** oraz przycisk **zwiększania głośności** lub **zmniejszania głośności**.
3. Wybierz nowe, niewielkie okienko zawierające zrzut ekranu, znajdujące się w lewym dolnym rogu ekranu.

4. Kliknij przycisk  (Udostępnij).

5. Kliknij przycisk  (Drukuj).

6. Wydrukuj lub zapisz jako plik PDF.


- **Wyślij do drukarki:** Wybierz drukarkę i skonfiguruj preferowane ustawienia, a następnie kliknij opcję  (Drukuj).

- **Zapisz jako plik PDF:** Wybierz opcję  (Udostępnij), a następnie wybierz opcję wysłania pliku PDF do siebie za pośrednictwem AirDrop, aplikacji Wiadomości lub poczty e-mail albo wybierz opcję „Zapisz w plikach”, aby zapisać plik na dysku iCloud. Otwórz plik PDF na innym urządzeniu z funkcją drukowania i wydrukuj go.

## Opcjonalne: pobierz aplikacje na urządzenie tymczasowe

Jeśli dysponujesz innym kompatybilnym urządzeniem, np. iPadem, możesz pobrać aplikacje do komunikacji i przywrócić kopię zapasową danych użytkownika, aby móc nadal korzystać z komunikacji w czasie, gdy Twoje urządzenie TD Navio jest w naprawie.

### Pobierz TD Snap

1. Na ekranie głównym otwórz sklep App Store ()
2. Wybierz kartę „Wyszukiwanie”

Wyszukaj **TD Snap** ()

#### Pomoc on-line


Zapoznaj się ze stroną wsparcia dotyczącą danego produktu firmy Tobii Dynavox. Znajdują się na niej aktualne informacje dotyczące problemów oraz porady ułatwiające użytkowanie produktu. Strony wsparcia można znaleźć on-line pod adresem: <https://www.tobii-dynavox.com/pages/product-support>

#### Kontakt z doradcą handlowym lub sprzedawcą

W przypadku pytań lub problemów z produktem należy się skontaktować z doradcą handlowym lub autoryzowanym sprzedawcą firmy Tobii Dynavox, u którego można uzyskać pomoc. Będą oni najlepiej poinformowani w sprawie indywidualnych ustawień danego użytkownika i będą mogli zapewnić najlepszą pomoc, udzielając rad i szkoleń w zakresie korzystania z produktu. Aby uzyskać dane kontaktowe, należy odwiedzić witrynę <https://www.tobii-dynavox.com/pages/contact-us>

3. Kliknij przycisk **Pobierz** znajdujący się obok aplikacji TD Snap.
4. Kliknij przycisk **Zainstaluj**.
5. Wprowadź hasło do swojego konta Apple ID.
6. Kliknij przycisk **Potwierdź**.
7. Po zakończeniu pobierania kliknij przycisk **Otwórz**.

## Pobierz TD Talk

1. Na ekranie głównym otwórz sklep App Store ()
2. Wybierz kartę „Wyszukiwanie”

Wyszukaj **TD Talk** ()

3. Kliknij przycisk **Pobierz** obok aplikacji TD Talk.
4. Kliknij przycisk **Zainstaluj**.
5. Wprowadź hasło do swojego konta Apple ID.
6. Kliknij przycisk **Potwierdź**.
7. Po zakończeniu pobierania kliknij przycisk **Otwórz**.

## Przywróć konto użytkownika TD Snap

Zanim wykonasz poniższe czynności, przejdź w programie TD Snap do menu *Edycja > Użytkownik > Konto myTobiiDynavox* i zaloguj się, używając swoich danych logowania do serwisu myTobiiDynavox. Umożliwi to korzystanie z funkcji rozpoznawania mowy na tym urządzeniu przy użyciu jednej z licencji towarzyszących dołączonych do urządzenia TD Navio.

Aby zarządzać licencjami na oprogramowanie towarzyszące, wejdź na stronę myTobiiDynavox.com, zaloguj się i kliknij opcję *Moje konto > Licencje*.

### Przywróć użytkownika z konta myTobiiDynavox



**Edytuj.**

1. Kliknij przycisk
2. Kliknij kartę **Użytkownik**.
3. Kliknij strzałkę po prawej stronie bieżącego użytkownika.
4. Kliknij **Nowy użytkownik**.
5. Kliknij **Przywróć istniejącego użytkownika**.
6. Jeśli obecnie nie zalogowano Cię do myTobiiDynavox, wprowadź swój adres e-mail i hasło, a następnie wybierz opcję **Dalej**.
7. Wybierz plik kopii zapasowej użytkownika z listy, a następnie wybierz **Dalej**.

### Przywróć użytkownika z pliku lokalnego

Uwaga: Przed wykonaniem poniższych czynności należy skopiować plik kopii zapasowej .sub do folderu *Pliki > Na moim iPadzie > TD Snap > UserBackups*



**Edytuj.**

1. Kliknij przycisk
2. Kliknij kartę **Użytkownik**.
3. Kliknij strzałkę po prawej stronie bieżącego użytkownika.
4. Kliknij **Nowy użytkownik**.
5. Kliknij **Przywróć istniejącego użytkownika**.
6. Wybierz **Przywróć z lokalnego pliku**.
7. Wybierz plik kopii zapasowej użytkownika z listy, a następnie kliknij opcję **Przywróć użytkownika**.

#### Pomoc on-line


Zapoznaj się ze stroną wsparcia dotyczącą danego produktu firmy Tobii Dynavox. Znajdują się na niej aktualne informacje dotyczące problemów oraz porady ułatwiające użytkowanie produktu. Strony wsparcia można znaleźć on-line pod adresem: <https://www.tobii-dynavox.com/pages/product-support>

#### Kontakt z doradcą handlowym lub sprzedawcą


W przypadku pytań lub problemów z produktem należy się skontaktować z doradcą handlowym lub autoryzowanym sprzedawcą firmy Tobii Dynavox, u którego można uzyskać pomoc. Będą oni najlepiej poinformowani w sprawie indywidualnych ustawień danego użytkownika i będą mogli zapewnić najlepszą pomoc, udzielając rad i szkoleń w zakresie korzystania z produktu. Aby uzyskać dane kontaktowe, należy odwiedzić witrynę <https://www.tobii-dynavox.com/pages/contact-us>


## Przywróć swoje konto użytkownika TD Talk

1. Skup wzrok poniżej ekranu, na środku urządzenia do śledzenia ruchu gałek ocznych, lub w jego obszarze.

W dolnej środkowej części ekranu pojawi się przycisk  (Pulpit nawigacyjny).

2. Kliknij przycisk  (Pulpit nawigacyjny), aby otworzyć pulpit nawigacyjny.

3. Kliknij opcję  (Ustawienia), aby otworzyć okno ustawień TD Talk.

4. Znajdź ikonę  (Zaloguj się) w lewym górnym rogu ekranu.


5. Wpisz swoją nazwę użytkownika w polu **Nazwa użytkownika** za pomocą klawiatury.

6. Wpisz hasło w polu **Hasło** za pomocą klawiatury.

7. Kliknij przycisk **Zaloguj**.

8. Kliknij przycisk **Przywróć**.

Po zakończeniu przywracania data przywrócenia zostanie wyświetlona po lewej stronie przycisku „Przywróć”.

9. Kliknij przycisk  (Zamknij), aby zamknąć okno.

## Rozpocznij proces naprawy

Nasz zespół pomoże Ci przejść przez kolejne etapy, w tym zapakowanie urządzenia i zorganizowanie bezpłatnej wysyłki, a także zapewni wsparcie przez cały czas trwania naprawy.

Aby rozpocząć procedurę, prosimy o wypełnienie internetowego formularza zgłoszenia:

- **Cały świat:** <https://www.tobiidynavox.com/pages/td-navio-recall>
- **Stany Zjednoczone:** <https://us.tobiidynavox.com/pages/td-navio-recall>
- **Szwecja:** <https://se.tobiidynavox.com/pages/td-navio-recall>

Można również skontaktować się z działem wsparcia technicznego telefonicznie lub mailowo. Przygotuj numer seryjny urządzenia TD Navio. Numer seryjny znajduje się poniżej i na prawo od rozkładanej nóżki na spodzie urządzenia.

### Biuro globalne

Telefon: +46 (0)8 522 950 20

Godziny: Od poniedziałku do piątku, w godzinach od 9:00 do 17:00 (CET)

E-mail: support.eu@tobiidynavox.com

### Biuro w Ameryce Północnej

Telefon: +1-800-344-1778, opcja 1

Godziny: Od poniedziałku do piątku, w godz. 9:00–21:00 (czasu wschodnioamerykańskiego)

E-mail: support.na@tobiidynavox.com

## Co należy dołączyć do przesyłanego urządzenia?

Prosimy o przesłanie wyłącznie samego urządzenia TD Navio.

- Nie należy dołączać ładowarek, kabli, akcesoriów ani innego sprzętu.
- Nie zdejmuj etui ochronnego z urządzenia.

Po wydaniu zezwolenia na naprawę (na terenie Stanów Zjednoczonych) lub zezwolenia na naprawę towaru (poza Stanami Zjednoczonymi) użytkownik otrzyma jasne instrukcje dotyczące wysyłki, w tym wskazówki dotyczące pakowania.

#### Pomoc on-line

Zapoznaj się ze stroną wsparcia dotyczącą danego produktu firmy Tobii Dynavox. Znajdują się na niej aktualne informacje dotyczące problemów oraz porady ułatwiające użytkowanie produktu. Strony wsparcia można znaleźć on-line pod adresem: <https://www.tobiidynavox.com/pages/product-support>

#### Kontakt z doradcą handlowym lub sprzedawcą

W przypadku pytań lub problemów z produktem należy się skontaktować z doradcą handlowym lub autoryzowanym sprzedawcą firmy Tobii Dynavox, u którego można uzyskać pomoc. Będą oni najlepiej poinformowani w sprawie indywidualnych ustawień danego użytkownika i będą mogli zapewnić najlepszą pomoc, udzielając rad i szkoleń w zakresie korzystania z produktu. Aby uzyskać dane kontaktowe, należy odwiedzić witrynę <https://www.tobiidynavox.com/pages/contact-us>

## Przywrócenie stanu po naprawie

Jeśli podczas naprawy urządzenie zostało zresetowane, należy wykonać poniższe czynności, aby przywrócić je z kopii zapasowej. Większość urządzeń nie jest resetowana podczas naprawy, dlatego czynności te należy wykonać tylko w razie konieczności.

## Przywrócenie urządzenia z kopii zapasowej



Informacje mogą zawierać grafiki z systemu iOS, ale instrukcja pozostaje taka sama dla systemu iPadOS.

Aby przywrócić urządzenie z kopii zapasowej, postępuj zgodnie z poniższą instrukcją:

Język	Łącze
Angielski	<a href="https://support.apple.com/en-us/118105">https://support.apple.com/en-us/118105</a>
Niemiecki	<a href="https://support.apple.com/de-de/118105">https://support.apple.com/de-de/118105</a>
Francuski	<a href="https://support.apple.com/fr-fr/118105">https://support.apple.com/fr-fr/118105</a>
Hiszpański	<a href="https://support.apple.com/es-mx/118105">https://support.apple.com/es-mx/118105</a>
Niderlandzki	<a href="https://support.apple.com/nl-nl/118105">https://support.apple.com/nl-nl/118105</a>
Szwedzki	<a href="https://support.apple.com/sv-se/118105">https://support.apple.com/sv-se/118105</a>
Norweski	<a href="https://support.apple.com/no-no/118105">https://support.apple.com/no-no/118105</a>
Duński	<a href="https://support.apple.com/da-dk/118105">https://support.apple.com/da-dk/118105</a>
Chiński uproszczony	<a href="https://support.apple.com/zh-cn/118105">https://support.apple.com/zh-cn/118105</a>
Japoński	<a href="https://support.apple.com/ja-jp/118105">https://support.apple.com/ja-jp/118105</a>
Włoski	<a href="https://support.apple.com/it-it/118105">https://support.apple.com/it-it/118105</a>
Fiński	<a href="https://support.apple.com/fi-fi/118105">https://support.apple.com/fi-fi/118105</a>
Arabski	<a href="https://support.apple.com/ar-sa/118105">https://support.apple.com/ar-sa/118105</a>
Bułgarski	<a href="https://support.apple.com/bg-bg/118105">https://support.apple.com/bg-bg/118105</a>
Polski	<a href="https://support.apple.com/pl-pl/118105">https://support.apple.com/pl-pl/118105</a>
Słoweński	<a href="https://support.apple.com/sl-si/118105">https://support.apple.com/sl-si/118105</a>
Estoński	<a href="https://support.apple.com/et-ee/118105">https://support.apple.com/et-ee/118105</a>
Portugalski	<a href="https://support.apple.com/pt-pt/118105">https://support.apple.com/pt-pt/118105</a>
Chorwacki	<a href="https://support.apple.com/hr-hr/118105">https://support.apple.com/hr-hr/118105</a>
Islandzki	<a href="https://support.apple.com/is-is/118105">https://support.apple.com/is-is/118105</a>
Hebrajski	<a href="https://support.apple.com/he-il/118105">https://support.apple.com/he-il/118105</a>

## Zasoby

### Wydrukuj instrukcję obsługi tablicy komunikacyjnej

Użytkownik systemu AAC może dotykać elementów na tablicy komunikacyjnej. Układaj słowa z liter umieszczonych na tablicy komunikacyjnej.

Jeśli dotykanie przedmiotów sprawia trudności, z tablicą można pracować z partnerem w następujący sposób.

#### Pomoc on-line

Zapoznaj się ze stroną wsparcia dotyczącą danego produktu firmy Tobii Dynavox. Znajdują się na niej aktualne informacje dotyczące problemów oraz porady ułatwiające użytkowanie produktu. Strony wsparcia można znaleźć on-line pod adresem: <https://www.tobiidynavox.com/pages/product-support>

#### Kontakt z doradcą handlowym lub sprzedawcą

W przypadku pytań lub problemów z produktem należy się skontaktować z doradcą handlowym lub autoryzowanym sprzedawcą firmy Tobii Dynavox, u którego można uzyskać pomoc. Będą oni najlepiej poinformowani w sprawie indywidualnych ustawień danego użytkownika i będą mogli zapewnić najlepszą pomoc, udzielając rad i szkoleń w zakresie korzystania z produktu. Aby uzyskać dane kontaktowe, należy odwiedzić witrynę <https://www.tobiidynavox.com/pages/contact-us>

1. Proszę potwierdzić, w jaki sposób użytkownik systemu AAC sygnalizuje „tak”. Może to być wyrażenie zgody słowami, skinienie głową, spojrzenie w górę itp. Zapytaj również, czy osoba korzystająca z AAC chce, aby rozmówca zgadywał, co pisze, czy też nie.
2. Partner wskazuje kolejno każdy wiersz i pyta: „Czy to ten wiersz?”, albo określa rząd numerem lub literą („Czy to wiersz nr 1?”, „Czy to wiersz A?”). Zrób przerwę między wierszami, aby dać użytkownikowi systemu AAC czas na odpowiedź.
3. Użytkownik systemu AAC sygnalizuje „tak”, gdy jego partner dotrze do żądanego wiersza. Jeśli użytkownik systemu AAC nie wybierze opcji „tak”, należy ponownie przejrzeć wszystkie wiersze.
4. Partner wskazuje palcem i nazywa elementy w wskazanym wierszu („Czy to A?”, „Czy to B?”, „Czy to błąd?” itp.).
5. Użytkownik systemu AAC sygnalizuje „tak”, gdy jego partner dotrze do pożądanego elementu. Jeśli użytkownik systemu AAC nie wybierze opcji „tak”, należy ponownie przejrzeć pozycje w tym wierszu.
6. Powtarzaj kroki od 2 do 5, aż użytkownik systemu AAC zakończy tworzenie wiadomości.

## Afrikaans

Zestaw stron	Strona internetowa
Express	<a href="https://download.mytobiidynavox.com/Resources/printable_comm_boards/TD_Snap_Express_all_af_ZA.pdf">https://download.mytobiidynavox.com/Resources/printable_comm_boards/TD_Snap_Express_all_af_ZA.pdf</a>

## Arabski

Zestaw stron	Strona internetowa
Skanowanie z pomocą partnera	<a href="https://download.mytobiidynavox.com/Resources/printable_comm_boards/Partner_assisted_scanning_ar.pdf">https://download.mytobiidynavox.com/Resources/printable_comm_boards/Partner_assisted_scanning_ar.pdf</a>
Core First 5x5	<a href="https://download.mytobiidynavox.com/Resources/printable_comm_boards/TD_Snap_CoreFirst_5x5_all_ar.pdf">https://download.mytobiidynavox.com/Resources/printable_comm_boards/TD_Snap_CoreFirst_5x5_all_ar.pdf</a>
Core First 6x6	<a href="https://download.mytobiidynavox.com/Resources/printable_comm_boards/TD_Snap_CoreFirst_6x6_all_ar.pdf">https://download.mytobiidynavox.com/Resources/printable_comm_boards/TD_Snap_CoreFirst_6x6_all_ar.pdf</a>
Core First 7x7	<a href="https://download.mytobiidynavox.com/Resources/printable_comm_boards/TD_Snap_CoreFirst_7x7_all_ar.pdf">https://download.mytobiidynavox.com/Resources/printable_comm_boards/TD_Snap_CoreFirst_7x7_all_ar.pdf</a>
Express	<a href="https://download.mytobiidynavox.com/Resources/printable_comm_boards/TD_Snap_Express_all_ar.pdf">https://download.mytobiidynavox.com/Resources/printable_comm_boards/TD_Snap_Express_all_ar.pdf</a>

## Bułgarski

Zestaw stron	Strona internetowa
Skanowanie z pomocą partnera	<a href="https://download.mytobiidynavox.com/Resources/printable_comm_boards/Partner_assisted_scanning_bg-BG.pdf">https://download.mytobiidynavox.com/Resources/printable_comm_boards/Partner_assisted_scanning_bg-BG.pdf</a>

## Duński

Zestaw stron	Strona internetowa
Skanowanie z pomocą partnera	<a href="https://download.mytobiidynavox.com/Resources/printable_comm_boards/Partner_assisted_scanning_da.pdf">https://download.mytobiidynavox.com/Resources/printable_comm_boards/Partner_assisted_scanning_da.pdf</a>

## Wsparcie dotyczące urządzenia firmy Tobii Dynavox

### Pomoc on-line

Zapoznaj się ze stroną wsparcia dotyczącą danego produktu firmy Tobii Dynavox. Znajdują się na niej aktualne informacje dotyczące problemów oraz porady ułatwiające użytkowanie produktu. Strony wsparcia można znaleźć on-line pod adresem: <https://www.tobiidynavox.com/pages/product-support>

### Kontakt z doradcą handlowym lub sprzedawcą

W przypadku pytań lub problemów z produktem należy się skontaktować z doradcą handlowym lub autoryzowanym sprzedawcą firmy Tobii Dynavox, u którego można uzyskać pomoc. Będą oni najlepiej poinformowani w sprawie indywidualnych ustawień danego użytkownika i będą mogli zapewnić najlepszą pomoc, udzielając rad i szkoleń w zakresie korzystania z produktu. Aby uzyskać dane kontaktowe, należy odwiedzić witrynę <https://www.tobiidynavox.com/pages/contact-us>

Zestaw stron	Strona internetowa
Core First 5x5	<a href="https://download.mytobiidynavox.com/Resources/printable_comm_boards/TD_Snap_CoreFirst_5x5_da.pdf">https://download.mytobiidynavox.com/Resources/printable_comm_boards/TD_Snap_CoreFirst_5x5_da.pdf</a>
Core First 6x6	<a href="https://download.mytobiidynavox.com/Resources/printable_comm_boards/TD_Snap_CoreFirst_6x6_da.pdf">https://download.mytobiidynavox.com/Resources/printable_comm_boards/TD_Snap_CoreFirst_6x6_da.pdf</a>
Core First 7x7	<a href="https://download.mytobiidynavox.com/Resources/printable_comm_boards/TD_Snap_CoreFirst_7x7_da.pdf">https://download.mytobiidynavox.com/Resources/printable_comm_boards/TD_Snap_CoreFirst_7x7_da.pdf</a>
Express	<a href="https://download.mytobiidynavox.com/Resources/printable_comm_boards/TD_Snap_Express_all_da_DK.pdf">https://download.mytobiidynavox.com/Resources/printable_comm_boards/TD_Snap_Express_all_da_DK.pdf</a>
Tekst	<a href="https://download.mytobiidynavox.com/Resources/printable_comm_boards/TD_Snap_Text_da.pdf">https://download.mytobiidynavox.com/Resources/printable_comm_boards/TD_Snap_Text_da.pdf</a>

## Niderlandzki

Zestaw stron	Strona internetowa
Skanowanie z pomocą partnera	<a href="https://download.mytobiidynavox.com/Resources/printable_comm_boards/Partner_assisted_scanning_nl.pdf">https://download.mytobiidynavox.com/Resources/printable_comm_boards/Partner_assisted_scanning_nl.pdf</a>
Core First 5x5	<a href="https://download.mytobiidynavox.com/Resources/printable_comm_boards/TD_Snap_CoreFirst_5x5_nl.pdf">https://download.mytobiidynavox.com/Resources/printable_comm_boards/TD_Snap_CoreFirst_5x5_nl.pdf</a>
Core First 6x6	<a href="https://download.mytobiidynavox.com/Resources/printable_comm_boards/TD_Snap_CoreFirst_6x6_nl.pdf">https://download.mytobiidynavox.com/Resources/printable_comm_boards/TD_Snap_CoreFirst_6x6_nl.pdf</a>
Core First 7x7	<a href="https://download.mytobiidynavox.com/Resources/printable_comm_boards/TD_Snap_CoreFirst_7x7_nl.pdf">https://download.mytobiidynavox.com/Resources/printable_comm_boards/TD_Snap_CoreFirst_7x7_nl.pdf</a>
Express	<a href="https://download.mytobiidynavox.com/Resources/printable_comm_boards/TD_Snap_Express_all_nl_NL.pdf">https://download.mytobiidynavox.com/Resources/printable_comm_boards/TD_Snap_Express_all_nl_NL.pdf</a>
Tekst	<a href="https://download.mytobiidynavox.com/Resources/printable_comm_boards/TD_Snap_Text_nl.pdf">https://download.mytobiidynavox.com/Resources/printable_comm_boards/TD_Snap_Text_nl.pdf</a>

## Angielski (Australia)

Zestaw stron	Strona internetowa
Express	<a href="https://download.mytobiidynavox.com/Resources/printable_comm_boards/TD_Snap_Express_all_en_AU.pdf">https://download.mytobiidynavox.com/Resources/printable_comm_boards/TD_Snap_Express_all_en_AU.pdf</a>
Motor Plan 30	<a href="https://download.mytobiidynavox.com/Resources/printable_comm_boards/TD_Snap_MotorPlan30_all_en_AU.pdf">https://download.mytobiidynavox.com/Resources/printable_comm_boards/TD_Snap_MotorPlan30_all_en_AU.pdf</a>
Motor Plan 40	<a href="https://download.mytobiidynavox.com/Resources/printable_comm_boards/TD_Snap_MotorPlan40_all_en_AU.pdf">https://download.mytobiidynavox.com/Resources/printable_comm_boards/TD_Snap_MotorPlan40_all_en_AU.pdf</a>
Motor Plan 66	<a href="https://download.mytobiidynavox.com/Resources/printable_comm_boards/TD_Snap_MotorPlan66_all_en_AU.pdf">https://download.mytobiidynavox.com/Resources/printable_comm_boards/TD_Snap_MotorPlan66_all_en_AU.pdf</a>

### Wsparcie dotyczące urządzenia firmy Tobii Dynavox

#### Pomoc on-line

Zapoznaj się ze stroną wsparcia dotyczącą danego produktu firmy Tobii Dynavox. Znajdują się na niej aktualne informacje dotyczące problemów oraz porady ułatwiające użytkowanie produktu. Strony wsparcia można znaleźć on-line pod adresem: <https://www.tobiidynavox.com/pages/product-support>

#### Kontakt z doradcą handlowym lub sprzedawcą

W przypadku pytań lub problemów z produktem należy się skontaktować z doradcą handlowym lub autoryzowanym sprzedawcą firmy Tobii Dynavox, u którego można uzyskać pomoc. Będą oni najlepiej poinformowani w sprawie indywidualnych ustawień danego użytkownika i będą mogli zapewnić najlepszą pomoc, udzielając rad i szkoleń w zakresie korzystania z produktu. Aby uzyskać dane kontaktowe, należy odwiedzić witrynę <https://www.tobiidynavox.com/pages/contact-us>

Zestaw stron	Strona internetowa
Afazja	<a href="https://download.mytobiidynavox.com/Resources/printable_comm_boards/TD_Snap_Aphasia_all_en-UK.pdf">https://download.mytobiidynavox.com/Resources/printable_comm_boards/TD_Snap_Aphasia_all_en-UK.pdf</a>
Core First 5x5	<a href="https://download.mytobiidynavox.com/Resources/printable_comm_boards/TD_Snap_CoreFirst_5x5_en-UK.pdf">https://download.mytobiidynavox.com/Resources/printable_comm_boards/TD_Snap_CoreFirst_5x5_en-UK.pdf</a>
Core First 6x6	<a href="https://download.mytobiidynavox.com/Resources/printable_comm_boards/TD_Snap_CoreFirst_6x6_en-UK.pdf">https://download.mytobiidynavox.com/Resources/printable_comm_boards/TD_Snap_CoreFirst_6x6_en-UK.pdf</a>
Core First 7x7	<a href="https://download.mytobiidynavox.com/Resources/printable_comm_boards/TD_Snap_CoreFirst_7x7_en-UK.pdf">https://download.mytobiidynavox.com/Resources/printable_comm_boards/TD_Snap_CoreFirst_7x7_en-UK.pdf</a>
Express	<a href="https://download.mytobiidynavox.com/Resources/printable_comm_boards/TD_Snap_Express_all_en_UK.pdf">https://download.mytobiidynavox.com/Resources/printable_comm_boards/TD_Snap_Express_all_en_UK.pdf</a>
Motor Plan 30	<a href="https://download.mytobiidynavox.com/Resources/printable_comm_boards/TD_Snap_MotorPlan30_all_en_UK.pdf">https://download.mytobiidynavox.com/Resources/printable_comm_boards/TD_Snap_MotorPlan30_all_en_UK.pdf</a>
Motor Plan 40	<a href="https://download.mytobiidynavox.com/Resources/printable_comm_boards/TD_Snap_MotorPlan40_all_en_GB.pdf">https://download.mytobiidynavox.com/Resources/printable_comm_boards/TD_Snap_MotorPlan40_all_en_GB.pdf</a>
Motor Plan 66	<a href="https://download.mytobiidynavox.com/Resources/printable_comm_boards/TD_Snap_MotorPlan66_all_en_GB.pdf">https://download.mytobiidynavox.com/Resources/printable_comm_boards/TD_Snap_MotorPlan66_all_en_GB.pdf</a>

## Angielski (Stany Zjednoczone)

Zestaw stron	Strona internetowa
Skanowanie z pomocą partnera	<a href="https://download.mytobiidynavox.com/Resources/printable_comm_boards/Partner_assisted_scanning_en.pdf">https://download.mytobiidynavox.com/Resources/printable_comm_boards/Partner_assisted_scanning_en.pdf</a>
Afazja	<a href="https://download.mytobiidynavox.com/Resources/printable_comm_boards/TD_Snap_Aphasia_all_en-US.pdf">https://download.mytobiidynavox.com/Resources/printable_comm_boards/TD_Snap_Aphasia_all_en-US.pdf</a>
Core First 5x5	<a href="https://download.mytobiidynavox.com/Resources/printable_comm_boards/TD_Snap_CoreFirst_5x5_all_en-US.pdf">https://download.mytobiidynavox.com/Resources/printable_comm_boards/TD_Snap_CoreFirst_5x5_all_en-US.pdf</a>
Core First 6x6	<a href="https://download.mytobiidynavox.com/Resources/printable_comm_boards/TD_Snap_CoreFirst_6x6_all_en-US.pdf">https://download.mytobiidynavox.com/Resources/printable_comm_boards/TD_Snap_CoreFirst_6x6_all_en-US.pdf</a>
Core First 7x7	<a href="https://download.mytobiidynavox.com/Resources/printable_comm_boards/TD_Snap_CoreFirst_7x7_all_en-US.pdf">https://download.mytobiidynavox.com/Resources/printable_comm_boards/TD_Snap_CoreFirst_7x7_all_en-US.pdf</a>
Express	<a href="https://download.mytobiidynavox.com/Resources/printable_comm_boards/TD_Snap_Express_all_en-US.pdf">https://download.mytobiidynavox.com/Resources/printable_comm_boards/TD_Snap_Express_all_en-US.pdf</a>
Motor Plan 30	<a href="https://download.mytobiidynavox.com/Resources/printable_comm_boards/TD_Snap_MotorPlan30_all_en-US.pdf">https://download.mytobiidynavox.com/Resources/printable_comm_boards/TD_Snap_MotorPlan30_all_en-US.pdf</a>

### Wsparcie dotyczące urządzenia firmy Tobii Dynavox

#### Pomoc on-line

Zapoznaj się ze stroną wsparcia dotyczącą danego produktu firmy Tobii Dynavox. Znajdują się na niej aktualne informacje dotyczące problemów oraz porady ułatwiające użytkowanie produktu. Strony wsparcia można znaleźć on-line pod adresem: <https://www.tobiidynavox.com/pages/product-support>

#### Kontakt z doradcą handlowym lub sprzedawcą

W przypadku pytań lub problemów z produktem należy się skontaktować z doradcą handlowym lub autoryzowanym sprzedawcą firmy Tobii Dynavox, u którego można uzyskać pomoc. Będą oni najlepiej poinformowani w sprawie indywidualnych ustawień danego użytkownika i będą mogli zapewnić najlepszą pomoc, udzielając rad i szkoląc w zakresie korzystania z produktu. Aby uzyskać dane kontaktowe, należy odwiedzić witrynę <https://www.tobiidynavox.com/pages/contact-us>

Zestaw stron	Strona internetowa
Motor Plan 40	<a href="https://download.mytobiidynavox.com/Resources/printable_comm_boards/TD_Snap_MotorPlan40_all_en-US.pdf">https://download.mytobiidynavox.com/Resources/printable_comm_boards/TD_Snap_MotorPlan40_all_en-US.pdf</a>
Motor Plan 66	<a href="https://download.mytobiidynavox.com/Resources/printable_comm_boards/TD_Snap_MotorPlan66_all_en-US.pdf">https://download.mytobiidynavox.com/Resources/printable_comm_boards/TD_Snap_MotorPlan66_all_en-US.pdf</a>
Tekst	<a href="https://download.mytobiidynavox.com/Resources/printable_comm_boards/TD_Snap_Text_en.pdf">https://download.mytobiidynavox.com/Resources/printable_comm_boards/TD_Snap_Text_en.pdf</a>

## Estoński

Zestaw stron	Strona internetowa
Skanowanie z pomocą partnera	<a href="https://download.mytobiidynavox.com/Resources/printable_comm_boards/Partner_assisted_scanning_et-EE.pdf">https://download.mytobiidynavox.com/Resources/printable_comm_boards/Partner_assisted_scanning_et-EE.pdf</a>
Express	<a href="https://download.mytobiidynavox.com/Resources/printable_comm_boards/TD_Snap_Express_all_et_EE.pdf">https://download.mytobiidynavox.com/Resources/printable_comm_boards/TD_Snap_Express_all_et_EE.pdf</a>

## Fiński

Zestaw stron	Strona internetowa
Skanowanie z pomocą partnera	<a href="https://download.mytobiidynavox.com/Resources/printable_comm_boards/Partner_assisted_scanning_fi.pdf">https://download.mytobiidynavox.com/Resources/printable_comm_boards/Partner_assisted_scanning_fi.pdf</a>
Core First 5x5	<a href="https://download.mytobiidynavox.com/Resources/printable_comm_boards/TD_Snap_CoreFirst_5x5_fi.pdf">https://download.mytobiidynavox.com/Resources/printable_comm_boards/TD_Snap_CoreFirst_5x5_fi.pdf</a>
Core First 6x6	<a href="https://download.mytobiidynavox.com/Resources/printable_comm_boards/TD_Snap_CoreFirst_6x6_fi.pdf">https://download.mytobiidynavox.com/Resources/printable_comm_boards/TD_Snap_CoreFirst_6x6_fi.pdf</a>
Core First 7x7	<a href="https://download.mytobiidynavox.com/Resources/printable_comm_boards/TD_Snap_CoreFirst_7x7_fi.pdf">https://download.mytobiidynavox.com/Resources/printable_comm_boards/TD_Snap_CoreFirst_7x7_fi.pdf</a>

## Francuski – Francja

Zestaw stron	Strona internetowa
Skanowanie z pomocą partnera	<a href="https://download.mytobiidynavox.com/Resources/printable_comm_boards/Partner_assisted_scanning_fr.pdf">https://download.mytobiidynavox.com/Resources/printable_comm_boards/Partner_assisted_scanning_fr.pdf</a>
Afazja	<a href="https://download.mytobiidynavox.com/Resources/printable_comm_boards/TD_Snap_Aphasia_all_fr_FR.pdf">https://download.mytobiidynavox.com/Resources/printable_comm_boards/TD_Snap_Aphasia_all_fr_FR.pdf</a>
Core First 5x5	<a href="https://download.mytobiidynavox.com/Resources/printable_comm_boards/TD_Snap_CoreFirst_5x5_fr-FR.pdf">https://download.mytobiidynavox.com/Resources/printable_comm_boards/TD_Snap_CoreFirst_5x5_fr-FR.pdf</a>
Core First 6x6	<a href="https://download.mytobiidynavox.com/Resources/printable_comm_boards/TD_Snap_CoreFirst_6x6_fr-FR.pdf">https://download.mytobiidynavox.com/Resources/printable_comm_boards/TD_Snap_CoreFirst_6x6_fr-FR.pdf</a>

### Wsparcie dotyczące urządzenia firmy Tobii Dynavox

#### Pomoc on-line

Zapoznaj się ze stroną wsparcia dotyczącą danego produktu firmy Tobii Dynavox. Znajdują się na niej aktualne informacje dotyczące problemów oraz porady ułatwiające użytkowanie produktu. Strony wsparcia można znaleźć on-line pod adresem: <https://www.tobiidynavox.com/pages/product-support>

#### Kontakt z doradcą handlowym lub sprzedawcą

W przypadku pytań lub problemów z produktem należy się skontaktować z doradcą handlowym lub autoryzowanym sprzedawcą firmy Tobii Dynavox, u którego można uzyskać pomoc. Będą oni najlepiej poinformowani w sprawie indywidualnych ustawień danego użytkownika i będą mogli zapewnić najlepszą pomoc, udzielając rad i szkoleń w zakresie korzystania z produktu. Aby uzyskać dane kontaktowe, należy odwiedzić witrynę <https://www.tobiidynavox.com/pages/contact-us>

Zestaw stron	Strona internetowa
Core First 7x7	<a href="https://download.mytobiidynavox.com/Resources/printable_comm_boards/TD_Snap_CoreFirst_7x7_fr-FR.pdf">https://download.mytobiidynavox.com/Resources/printable_comm_boards/TD_Snap_CoreFirst_7x7_fr-FR.pdf</a>
Express	<a href="https://download.mytobiidynavox.com/Resources/printable_comm_boards/TD_Snap_Express_all_fr_FR.pdf">https://download.mytobiidynavox.com/Resources/printable_comm_boards/TD_Snap_Express_all_fr_FR.pdf</a>
Tekst	<a href="https://download.mytobiidynavox.com/Resources/printable_comm_boards/TD_Snap_Text_fr.pdf">https://download.mytobiidynavox.com/Resources/printable_comm_boards/TD_Snap_Text_fr.pdf</a>

## Francuski – Kanada

Zestaw stron	Strona internetowa
Core First 5x5	<a href="https://download.mytobiidynavox.com/Resources/printable_comm_boards/TD_Snap_CoreFirst_5x5_fr-CA.pdf">https://download.mytobiidynavox.com/Resources/printable_comm_boards/TD_Snap_CoreFirst_5x5_fr-CA.pdf</a>
Core First 6x6	<a href="https://download.mytobiidynavox.com/Resources/printable_comm_boards/TD_Snap_CoreFirst_6x6_fr-CA.pdf">https://download.mytobiidynavox.com/Resources/printable_comm_boards/TD_Snap_CoreFirst_6x6_fr-CA.pdf</a>
Core First 7x7	<a href="https://download.mytobiidynavox.com/Resources/printable_comm_boards/TD_Snap_CoreFirst_7x7_fr-CA.pdf">https://download.mytobiidynavox.com/Resources/printable_comm_boards/TD_Snap_CoreFirst_7x7_fr-CA.pdf</a>
Express	<a href="https://download.mytobiidynavox.com/Resources/printable_comm_boards/TD_Snap_Express_all_fr_CA.pdf">https://download.mytobiidynavox.com/Resources/printable_comm_boards/TD_Snap_Express_all_fr_CA.pdf</a>

## Niemiecki

Zestaw stron	Strona internetowa
Skanowanie z pomocą partnera	<a href="https://download.mytobiidynavox.com/Resources/printable_comm_boards/Partner_assisted_scanning_de.pdf">https://download.mytobiidynavox.com/Resources/printable_comm_boards/Partner_assisted_scanning_de.pdf</a>
Afazja	<a href="https://download.mytobiidynavox.com/Resources/printable_comm_boards/TD_Snap_Aphasia_all_de_DE.pdf">https://download.mytobiidynavox.com/Resources/printable_comm_boards/TD_Snap_Aphasia_all_de_DE.pdf</a>
Core First 5x5	<a href="https://download.mytobiidynavox.com/Resources/printable_comm_boards/TD_Snap_CoreFirst_5x5_de-DE.pdf">https://download.mytobiidynavox.com/Resources/printable_comm_boards/TD_Snap_CoreFirst_5x5_de-DE.pdf</a>
Core First 5x5 (PCS)	<a href="https://download.mytobiidynavox.com/Resources/printable_comm_boards/TD_Snap_CoreFirst_5x5_PCS_de.pdf">https://download.mytobiidynavox.com/Resources/printable_comm_boards/TD_Snap_CoreFirst_5x5_PCS_de.pdf</a>
Core First 6x6	<a href="https://download.mytobiidynavox.com/Resources/printable_comm_boards/TD_Snap_CoreFirst_6x6_de-DE.pdf">https://download.mytobiidynavox.com/Resources/printable_comm_boards/TD_Snap_CoreFirst_6x6_de-DE.pdf</a>
Core First 6x6 (PCS)	<a href="https://download.mytobiidynavox.com/Resources/printable_comm_boards/TD_Snap_CoreFirst_6x6_de_PCS.pdf">https://download.mytobiidynavox.com/Resources/printable_comm_boards/TD_Snap_CoreFirst_6x6_de_PCS.pdf</a>
Core First 7x7	<a href="https://download.mytobiidynavox.com/Resources/printable_comm_boards/TD_Snap_CoreFirst_7x7_de-DE.pdf">https://download.mytobiidynavox.com/Resources/printable_comm_boards/TD_Snap_CoreFirst_7x7_de-DE.pdf</a>
Core First 7x7 (PCS)	<a href="https://download.mytobiidynavox.com/Resources/printable_comm_boards/TD_Snap_CoreFirst_7x7_PCS_de.pdf">https://download.mytobiidynavox.com/Resources/printable_comm_boards/TD_Snap_CoreFirst_7x7_PCS_de.pdf</a>

### Wsparcie dotyczące urządzenia firmy Tobii Dynavox

#### Pomoc on-line

Zapoznaj się ze stroną wsparcia dotyczącą danego produktu firmy Tobii Dynavox. Znajdują się na niej aktualne informacje dotyczące problemów oraz porady ułatwiające użytkowanie produktu. Strony wsparcia można znaleźć on-line pod adresem: <https://www.tobiidynavox.com/pages/product-support>

#### Kontakt z doradcą handlowym lub sprzedawcą

W przypadku pytań lub problemów z produktem należy się skontaktować z doradcą handlowym lub autoryzowanym sprzedawcą firmy Tobii Dynavox, u którego można uzyskać pomoc. Będą oni najlepiej poinformowani w sprawie indywidualnych ustawień danego użytkownika i będą mogli zapewnić najlepszą pomoc, udzielając rad i szkoląc w zakresie korzystania z produktu. Aby uzyskać dane kontaktowe, należy odwiedzić witrynę <https://www.tobiidynavox.com/pages/contact-us>

Zestaw stron	Strona internetowa
Express	<a href="https://download.mytobiidynavox.com/Resources/printable_comm_boards/TD_Snap_Express_all_de_DE.pdf">https://download.mytobiidynavox.com/Resources/printable_comm_boards/TD_Snap_Express_all_de_DE.pdf</a>
Express METACOM	<a href="https://download.mytobiidynavox.com/Resources/printable_comm_boards/TD_Snap_Express_de-DE-Metacom.pdf">https://download.mytobiidynavox.com/Resources/printable_comm_boards/TD_Snap_Express_de-DE-Metacom.pdf</a>
Motor Plan 30 METACOM	<a href="https://download.mytobiidynavox.com/Resources/printable_comm_boards/TD_Snap_MotorPlan30_METACOM_de-DE.pdf">https://download.mytobiidynavox.com/Resources/printable_comm_boards/TD_Snap_MotorPlan30_METACOM_de-DE.pdf</a>
Motor Plan 30 PCS	<a href="https://download.mytobiidynavox.com/Resources/printable_comm_boards/TD_Snap_MotorPlan30-PCS_all_de_DE.pdf">https://download.mytobiidynavox.com/Resources/printable_comm_boards/TD_Snap_MotorPlan30-PCS_all_de_DE.pdf</a>
Motor Plan 40 METACOM	<a href="https://download.mytobiidynavox.com/Resources/printable_comm_boards/TD_Snap_MotorPlan40_de-DE-Metacom.pdf">https://download.mytobiidynavox.com/Resources/printable_comm_boards/TD_Snap_MotorPlan40_de-DE-Metacom.pdf</a>
Motor Plan 40 PCS	<a href="https://download.mytobiidynavox.com/Resources/printable_comm_boards/TD_Snap_MotorPlan40-PCS_all_de_DE.pdf">https://download.mytobiidynavox.com/Resources/printable_comm_boards/TD_Snap_MotorPlan40-PCS_all_de_DE.pdf</a>
Motor Plan 66 METACOM	<a href="https://download.mytobiidynavox.com/Resources/printable_comm_boards/TD_Snap_MotorPlan66_de-DE-Metacom.pdf">https://download.mytobiidynavox.com/Resources/printable_comm_boards/TD_Snap_MotorPlan66_de-DE-Metacom.pdf</a>
Motor Plan 66 PCS	<a href="https://download.mytobiidynavox.com/Resources/printable_comm_boards/TD_Snap_MotorPlan66-PCS_all_de_DE.pdf">https://download.mytobiidynavox.com/Resources/printable_comm_boards/TD_Snap_MotorPlan66-PCS_all_de_DE.pdf</a>
Tekst	<a href="https://download.mytobiidynavox.com/Resources/printable_comm_boards/TD_Snap_Text_de.pdf">https://download.mytobiidynavox.com/Resources/printable_comm_boards/TD_Snap_Text_de.pdf</a>

## Hebrajski

Zestaw stron	Strona internetowa
Skanowanie z pomocą partnera	<a href="https://download.mytobiidynavox.com/Resources/printable_comm_boards/Partner_assisted_scanning_he-IL.pdf">https://download.mytobiidynavox.com/Resources/printable_comm_boards/Partner_assisted_scanning_he-IL.pdf</a>
Core First 5x5 – wersja żeńska	<a href="https://download.mytobiidynavox.com/Resources/printable_comm_boards/TD_Snap_CoreFirst_5x5_all_female_he-IL.pdf">https://download.mytobiidynavox.com/Resources/printable_comm_boards/TD_Snap_CoreFirst_5x5_all_female_he-IL.pdf</a>
Core First 5x5 – wersja męska	<a href="https://download.mytobiidynavox.com/Resources/printable_comm_boards/TD_Snap_CoreFirst_5x5_all_male_he-IL.pdf">https://download.mytobiidynavox.com/Resources/printable_comm_boards/TD_Snap_CoreFirst_5x5_all_male_he-IL.pdf</a>
Core First 6x6 – wersja żeńska	<a href="https://download.mytobiidynavox.com/Resources/printable_comm_boards/TD_Snap_CoreFirst_6x6_all_female_he-IL.pdf">https://download.mytobiidynavox.com/Resources/printable_comm_boards/TD_Snap_CoreFirst_6x6_all_female_he-IL.pdf</a>

## Wsparcie dotyczące urządzenia firmy Tobii Dynavox

### Pomoc on-line

Zapoznaj się ze stroną wsparcia dotyczącą danego produktu firmy Tobii Dynavox. Znajdują się na niej aktualne informacje dotyczące problemów oraz porady ułatwiające użytkowanie produktu. Strony wsparcia można znaleźć on-line pod adresem: <https://www.tobiidynavox.com/pages/product-support>

### Kontakt z doradcą handlowym lub sprzedawcą

W przypadku pytań lub problemów z produktem należy się skontaktować z doradcą handlowym lub autoryzowanym sprzedawcą firmy Tobii Dynavox, u którego można uzyskać pomoc. Będą oni najlepiej poinformowani w sprawie indywidualnych ustawień danego użytkownika i będą mogli zapewnić najlepszą pomoc, udzielając rad i szkoląc w zakresie korzystania z produktu. Aby uzyskać dane kontaktowe, należy odwiedzić witrynę <https://www.tobiidynavox.com/pages/contact-us>

Zestaw stron	Strona internetowa
Core First 6x6 – wersja męska	<a href="https://download.mytobiidynavox.com/Resources/printable_comm_boards/TD_Snap_CoreFirst_6x6_all_male_he-IL.pdf">https://download.mytobiidynavox.com/Resources/printable_comm_boards/TD_Snap_CoreFirst_6x6_all_male_he-IL.pdf</a>
Core First 7x7 – wersja żeńska	<a href="https://download.mytobiidynavox.com/Resources/printable_comm_boards/TD_Snap_CoreFirst_7x7_all_female_he-IL.pdf">https://download.mytobiidynavox.com/Resources/printable_comm_boards/TD_Snap_CoreFirst_7x7_all_female_he-IL.pdf</a>
Core First 7x7 – wersja męska	<a href="https://download.mytobiidynavox.com/Resources/printable_comm_boards/TD_Snap_CoreFirst_7x7_all_male_he-IL.pdf">https://download.mytobiidynavox.com/Resources/printable_comm_boards/TD_Snap_CoreFirst_7x7_all_male_he-IL.pdf</a>

## Islandzki

Zestaw stron	Strona internetowa
Skanowanie z pomocą partnera	<a href="https://download.mytobiidynavox.com/Resources/printable_comm_boards/Partner_assisted_scanning_is-IS.pdf">https://download.mytobiidynavox.com/Resources/printable_comm_boards/Partner_assisted_scanning_is-IS.pdf</a>
Core First 5x5 – wersja żeńska	<a href="https://download.mytobiidynavox.com/Resources/printable_comm_boards/TD_Snap_CoreFirst_5x5_female_is-IS.pdf">https://download.mytobiidynavox.com/Resources/printable_comm_boards/TD_Snap_CoreFirst_5x5_female_is-IS.pdf</a>
Core First 5x5 – wersja męska	<a href="https://download.mytobiidynavox.com/Resources/printable_comm_boards/TD_Snap_CoreFirst_5x5_male_is-IS.pdf">https://download.mytobiidynavox.com/Resources/printable_comm_boards/TD_Snap_CoreFirst_5x5_male_is-IS.pdf</a>
Core First 6x6 – wersja żeńska	<a href="https://download.mytobiidynavox.com/Resources/printable_comm_boards/TD_Snap_CoreFirst_6x6_female_is-IS.pdf">https://download.mytobiidynavox.com/Resources/printable_comm_boards/TD_Snap_CoreFirst_6x6_female_is-IS.pdf</a>
Core First 6x6 – wersja męska	<a href="https://download.mytobiidynavox.com/Resources/printable_comm_boards/TD_Snap_CoreFirst_6x6_male_is-IS.pdf">https://download.mytobiidynavox.com/Resources/printable_comm_boards/TD_Snap_CoreFirst_6x6_male_is-IS.pdf</a>
Core First 7x7 – wersja żeńska	<a href="https://download.mytobiidynavox.com/Resources/printable_comm_boards/TD_Snap_CoreFirst_7x7_female_is-IS.pdf">https://download.mytobiidynavox.com/Resources/printable_comm_boards/TD_Snap_CoreFirst_7x7_female_is-IS.pdf</a>
Core First 7x7 – wersja męska	<a href="https://download.mytobiidynavox.com/Resources/printable_comm_boards/TD_Snap_CoreFirst_7x7_male_is-IS.pdf">https://download.mytobiidynavox.com/Resources/printable_comm_boards/TD_Snap_CoreFirst_7x7_male_is-IS.pdf</a>
Express – wersja żeńska	<a href="https://download.mytobiidynavox.com/Resources/printable_comm_boards/TD_Snap_Express_all_is-IS-female.pdf">https://download.mytobiidynavox.com/Resources/printable_comm_boards/TD_Snap_Express_all_is-IS-female.pdf</a>
Express – wersja męska	<a href="https://download.mytobiidynavox.com/Resources/printable_comm_boards/TD_Snap_Express_all_is-IS-male.pdf">https://download.mytobiidynavox.com/Resources/printable_comm_boards/TD_Snap_Express_all_is-IS-male.pdf</a>
Tekst	<a href="https://download.mytobiidynavox.com/Resources/printable_comm_boards/TD_Snap_Text_is-IS.pdf">https://download.mytobiidynavox.com/Resources/printable_comm_boards/TD_Snap_Text_is-IS.pdf</a>

## Wsparcie dotyczące urządzenia firmy Tobii Dynavox

### Pomoc on-line

Zapoznaj się ze stroną wsparcia dotyczącą danego produktu firmy Tobii Dynavox. Znajdują się na niej aktualne informacje dotyczące problemów oraz porady ułatwiające użytkowanie produktu. Strony wsparcia można znaleźć on-line pod adresem: <https://www.tobiidynavox.com/pages/product-support>

### Kontakt z doradcą handlowym lub sprzedawcą

W przypadku pytań lub problemów z produktem należy się skontaktować z doradcą handlowym lub autoryzowanym sprzedawcą firmy Tobii Dynavox, u którego można uzyskać pomoc. Będą oni najlepiej poinformowani w sprawie indywidualnych ustawień danego użytkownika i będą mogli zapewnić najlepszą pomoc, udzielając rad i szkoleń w zakresie korzystania z produktu. Aby uzyskać dane kontaktowe, należy odwiedzić witrynę <https://www.tobiidynavox.com/pages/contact-us>

## irlandzki

Zestaw stron	Strona internetowa
Express	<a href="https://download.mytobiidynavox.com/Resources/printable_comm_boards/TD_Snap_Express_all_ga_IE.pdf">https://download.mytobiidynavox.com/Resources/printable_comm_boards/TD_Snap_Express_all_ga_IE.pdf</a>

## Włoski

Zestaw stron	Strona internetowa
Skanowanie z pomocą partnera	<a href="https://download.mytobiidynavox.com/Resources/printable_comm_boards/Partner_assisted_scanning_it.pdf">https://download.mytobiidynavox.com/Resources/printable_comm_boards/Partner_assisted_scanning_it.pdf</a>
Afazja	<a href="https://download.mytobiidynavox.com/Resources/printable_comm_boards/TD_Snap_Aphasia_all_it_IT.pdf">https://download.mytobiidynavox.com/Resources/printable_comm_boards/TD_Snap_Aphasia_all_it_IT.pdf</a>
Core First 5x5	<a href="https://download.mytobiidynavox.com/Resources/printable_comm_boards/TD_Snap_CoreFirst_5x5_it-IT.pdf">https://download.mytobiidynavox.com/Resources/printable_comm_boards/TD_Snap_CoreFirst_5x5_it-IT.pdf</a>
Core First 6x6	<a href="https://download.mytobiidynavox.com/Resources/printable_comm_boards/TD_Snap_CoreFirst_6x6_it-IT.pdf">https://download.mytobiidynavox.com/Resources/printable_comm_boards/TD_Snap_CoreFirst_6x6_it-IT.pdf</a>
Core First 7x7	<a href="https://download.mytobiidynavox.com/Resources/printable_comm_boards/TD_Snap_CoreFirst_7x7_it-IT.pdf">https://download.mytobiidynavox.com/Resources/printable_comm_boards/TD_Snap_CoreFirst_7x7_it-IT.pdf</a>
Express	<a href="https://download.mytobiidynavox.com/Resources/printable_comm_boards/TD_Snap_Express_all_it_IT.pdf">https://download.mytobiidynavox.com/Resources/printable_comm_boards/TD_Snap_Express_all_it_IT.pdf</a>
Tekst	<a href="https://download.mytobiidynavox.com/Resources/printable_comm_boards/TD_Snap_Text_it.pdf">https://download.mytobiidynavox.com/Resources/printable_comm_boards/TD_Snap_Text_it.pdf</a>

## Japoński

Zestaw stron	Strona internetowa
Core First 5x5 Hiragana	<a href="https://download.mytobiidynavox.com/Resources/printable_comm_boards/TD_Snap_CoreFirst_5x5_all_Hiragana_ja.pdf">https://download.mytobiidynavox.com/Resources/printable_comm_boards/TD_Snap_CoreFirst_5x5_all_Hiragana_ja.pdf</a>
Core First 5x5 Kanji	<a href="https://download.mytobiidynavox.com/Resources/printable_comm_boards/TD_Snap_CoreFirst_5x5_all_Kanji_ja.pdf">https://download.mytobiidynavox.com/Resources/printable_comm_boards/TD_Snap_CoreFirst_5x5_all_Kanji_ja.pdf</a>
Core First 6x6 Hiragana	<a href="https://download.mytobiidynavox.com/Resources/printable_comm_boards/TD_Snap_CoreFirst_6x6_all_Hiragana_ja.pdf">https://download.mytobiidynavox.com/Resources/printable_comm_boards/TD_Snap_CoreFirst_6x6_all_Hiragana_ja.pdf</a>
Core First 6x6 Kanji	<a href="https://download.mytobiidynavox.com/Resources/printable_comm_boards/TD_Snap_CoreFirst_6x6_all_Kanji_ja.pdf">https://download.mytobiidynavox.com/Resources/printable_comm_boards/TD_Snap_CoreFirst_6x6_all_Kanji_ja.pdf</a>
Core First 7x7 Hiragana	<a href="https://download.mytobiidynavox.com/Resources/printable_comm_boards/TD_Snap_CoreFirst_7x7_all_Hiragana_ja.pdf">https://download.mytobiidynavox.com/Resources/printable_comm_boards/TD_Snap_CoreFirst_7x7_all_Hiragana_ja.pdf</a>

### Wsparcie dotyczące urządzenia firmy Tobii Dynavox

#### Pomoc on-line

Zapoznaj się ze stroną wsparcia dotyczącą danego produktu firmy Tobii Dynavox. Znajdują się na niej aktualne informacje dotyczące problemów oraz porady ułatwiające użytkowanie produktu. Strony wsparcia można znaleźć on-line pod adresem: <https://www.tobiidynavox.com/pages/product-support>

#### Kontakt z doradcą handlowym lub sprzedawcą

W przypadku pytań lub problemów z produktem należy się skontaktować z doradcą handlowym lub autoryzowanym sprzedawcą firmy Tobii Dynavox, u którego można uzyskać pomoc. Będą oni najlepiej poinformowani w sprawie indywidualnych ustawień danego użytkownika i będą mogli zapewnić najlepszą pomoc, udzielając rad i szkoląc w zakresie korzystania z produktu. Aby uzyskać dane kontaktowe, należy odwiedzić witrynę <https://www.tobiidynavox.com/pages/contact-us>

Zestaw stron	Strona internetowa
Core First 7x7 Kanji	<a href="https://download.mytobiidynavox.com/Resources/printable_comm_boards/TD_Snap_CoreFirst_7x7_all_Kanji_ja.pdf">https://download.mytobiidynavox.com/Resources/printable_comm_boards/TD_Snap_CoreFirst_7x7_all_Kanji_ja.pdf</a>
Express Hiragana	<a href="https://download.mytobiidynavox.com/Resources/printable_comm_boards/TD_Snap_Express_all_Hiragana_ja.pdf">https://download.mytobiidynavox.com/Resources/printable_comm_boards/TD_Snap_Express_all_Hiragana_ja.pdf</a>
Express Kanji	<a href="https://download.mytobiidynavox.com/Resources/printable_comm_boards/TD_Snap_Express_all_Kanji_ja.pdf">https://download.mytobiidynavox.com/Resources/printable_comm_boards/TD_Snap_Express_all_Kanji_ja.pdf</a>

## Norweski

Zestaw stron	Strona internetowa
Skanowanie z pomocą partnera	<a href="https://download.mytobiidynavox.com/Resources/printable_comm_boards/Partner_assisted_scanning_no.pdf">https://download.mytobiidynavox.com/Resources/printable_comm_boards/Partner_assisted_scanning_no.pdf</a>
Core First 5x5	<a href="https://download.mytobiidynavox.com/Resources/printable_comm_boards/TD_Snap_CoreFirst_5x5_no.pdf">https://download.mytobiidynavox.com/Resources/printable_comm_boards/TD_Snap_CoreFirst_5x5_no.pdf</a>
Core First 6x6	<a href="https://download.mytobiidynavox.com/Resources/printable_comm_boards/TD_Snap_CoreFirst_6x6_no.pdf">https://download.mytobiidynavox.com/Resources/printable_comm_boards/TD_Snap_CoreFirst_6x6_no.pdf</a>
Core First 7x7	<a href="https://download.mytobiidynavox.com/Resources/printable_comm_boards/TD_Snap_CoreFirst_7x7_no.pdf">https://download.mytobiidynavox.com/Resources/printable_comm_boards/TD_Snap_CoreFirst_7x7_no.pdf</a>
Express	<a href="https://download.mytobiidynavox.com/Resources/printable_comm_boards/TD_Snap_Express_all_nb_NO.pdf">https://download.mytobiidynavox.com/Resources/printable_comm_boards/TD_Snap_Express_all_nb_NO.pdf</a>
Tekst	<a href="https://download.mytobiidynavox.com/Resources/printable_comm_boards/TD_Snap_Text_no.pdf">https://download.mytobiidynavox.com/Resources/printable_comm_boards/TD_Snap_Text_no.pdf</a>

## Polski

Zestaw stron	Strona internetowa
Skanowanie z pomocą partnera	<a href="https://download.mytobiidynavox.com/Resources/printable_comm_boards/Partner_assisted_scanning_pl.pdf">https://download.mytobiidynavox.com/Resources/printable_comm_boards/Partner_assisted_scanning_pl.pdf</a>
Core First 5x5	<a href="https://download.mytobiidynavox.com/Resources/printable_comm_boards/TD_Snap_CoreFirst_5x5_pl.pdf">https://download.mytobiidynavox.com/Resources/printable_comm_boards/TD_Snap_CoreFirst_5x5_pl.pdf</a>
Core First 6x6	<a href="https://download.mytobiidynavox.com/Resources/printable_comm_boards/TD_Snap_CoreFirst_6x6_pl.pdf">https://download.mytobiidynavox.com/Resources/printable_comm_boards/TD_Snap_CoreFirst_6x6_pl.pdf</a>
Core First 7x7	<a href="https://download.mytobiidynavox.com/Resources/printable_comm_boards/TD_Snap_CoreFirst_7x7_pl.pdf">https://download.mytobiidynavox.com/Resources/printable_comm_boards/TD_Snap_CoreFirst_7x7_pl.pdf</a>
Express	<a href="https://download.mytobiidynavox.com/Resources/printable_comm_boards/TD_Snap_Express_all_pl.pdf">https://download.mytobiidynavox.com/Resources/printable_comm_boards/TD_Snap_Express_all_pl.pdf</a>

### Wsparcie dotyczące urządzenia firmy Tobii Dynavox

#### Pomoc on-line

Zapoznaj się ze stroną wsparcia dotyczącą danego produktu firmy Tobii Dynavox. Znajdują się na niej aktualne informacje dotyczące problemów oraz porady ułatwiające użytkowanie produktu. Strony wsparcia można znaleźć on-line pod adresem: <https://www.tobiidynavox.com/pages/product-support>

#### Kontakt z doradcą handlowym lub sprzedawcą

W przypadku pytań lub problemów z produktem należy się skontaktować z doradcą handlowym lub autoryzowanym sprzedawcą firmy Tobii Dynavox, u którego można uzyskać pomoc. Będą oni najlepiej poinformowani w sprawie indywidualnych ustawień danego użytkownika i będą mogli zapewnić najlepszą pomoc, udzielając rad i szkoląc w zakresie korzystania z produktu. Aby uzyskać dane kontaktowe, należy odwiedzić witrynę <https://www.tobiidynavox.com/pages/contact-us>

## Portugalski – Portugalia

Zestaw stron	Strona internetowa
Skanowanie z pomocą partnera	<a href="https://download.mytobiidynavox.com/Resources/printable_comm_boards/Partner_assisted_scanning_pt.pdf">https://download.mytobiidynavox.com/Resources/printable_comm_boards/Partner_assisted_scanning_pt.pdf</a>
Core First 5x5	<a href="https://download.mytobiidynavox.com/Resources/printable_comm_boards/TD_Snap_CoreFirst_5x5_pt.pdf">https://download.mytobiidynavox.com/Resources/printable_comm_boards/TD_Snap_CoreFirst_5x5_pt.pdf</a>
Core First 6x6	<a href="https://download.mytobiidynavox.com/Resources/printable_comm_boards/TD_Snap_CoreFirst_6x6_pt.pdf">https://download.mytobiidynavox.com/Resources/printable_comm_boards/TD_Snap_CoreFirst_6x6_pt.pdf</a>
Core First 7x7	<a href="https://download.mytobiidynavox.com/Resources/printable_comm_boards/TD_Snap_CoreFirst_7x7_pt.pdf">https://download.mytobiidynavox.com/Resources/printable_comm_boards/TD_Snap_CoreFirst_7x7_pt.pdf</a>
Express	<a href="https://download.mytobiidynavox.com/Resources/printable_comm_boards/TD_Snap_Express_all_pt_PT.pdf">https://download.mytobiidynavox.com/Resources/printable_comm_boards/TD_Snap_Express_all_pt_PT.pdf</a>
Tekst	<a href="https://download.mytobiidynavox.com/Resources/printable_comm_boards/TD_Snap_Text_pt.pdf">https://download.mytobiidynavox.com/Resources/printable_comm_boards/TD_Snap_Text_pt.pdf</a>

## Słoweński

Zestaw stron	Strona internetowa
Skanowanie z pomocą partnera	<a href="https://download.mytobiidynavox.com/Resources/printable_comm_boards/Partner_assisted_scanning_sl-SL.pdf">https://download.mytobiidynavox.com/Resources/printable_comm_boards/Partner_assisted_scanning_sl-SL.pdf</a>
Express – wersja żeńska	<a href="https://download.mytobiidynavox.com/Resources/printable_comm_boards/TD_Snap_Express_all_female_sl-SL.pdf">https://download.mytobiidynavox.com/Resources/printable_comm_boards/TD_Snap_Express_all_female_sl-SL.pdf</a>
Express – wersja męska	<a href="https://download.mytobiidynavox.com/Resources/printable_comm_boards/TD_Snap_Express_all_male_sl-SL.pdf">https://download.mytobiidynavox.com/Resources/printable_comm_boards/TD_Snap_Express_all_male_sl-SL.pdf</a>

## Hiszpański – Meksyk

Zestaw stron	Strona internetowa
Afazja	<a href="https://download.mytobiidynavox.com/Resources/printable_comm_boards/TD_Snap_Aphasia_all_es_MX.pdf">https://download.mytobiidynavox.com/Resources/printable_comm_boards/TD_Snap_Aphasia_all_es_MX.pdf</a>
Express	<a href="https://download.mytobiidynavox.com/Resources/printable_comm_boards/TD_Snap_Express_all_es_MX.pdf">https://download.mytobiidynavox.com/Resources/printable_comm_boards/TD_Snap_Express_all_es_MX.pdf</a>
Motor Plan 30	<a href="https://download.mytobiidynavox.com/Resources/printable_comm_boards/TD_Snap_MotorPlan30_all_es_MX.pdf">https://download.mytobiidynavox.com/Resources/printable_comm_boards/TD_Snap_MotorPlan30_all_es_MX.pdf</a>
Motor Plan 40	<a href="https://download.mytobiidynavox.com/Resources/printable_comm_boards/TD_Snap_MotorPlan40_all_es_MX.pdf">https://download.mytobiidynavox.com/Resources/printable_comm_boards/TD_Snap_MotorPlan40_all_es_MX.pdf</a>

### Wsparcie dotyczące urządzenia firmy Tobii Dynavox

#### Pomoc on-line

Zapoznaj się ze stroną wsparcia dotyczącą danego produktu firmy Tobii Dynavox. Znajdują się na niej aktualne informacje dotyczące problemów oraz porady ułatwiające użytkowanie produktu. Strony wsparcia można znaleźć on-line pod adresem: <https://www.tobiidynavox.com/pages/product-support>

#### Kontakt z doradcą handlowym lub sprzedawcą

W przypadku pytań lub problemów z produktem należy się skontaktować z doradcą handlowym lub autoryzowanym sprzedawcą firmy Tobii Dynavox, u którego można uzyskać pomoc. Będą oni najlepiej poinformowani w sprawie indywidualnych ustawień danego użytkownika i będą mogli zapewnić najlepszą pomoc, udzielając rad i szkoląc w zakresie korzystania z produktu. Aby uzyskać dane kontaktowe, należy odwiedzić witrynę <https://www.tobiidynavox.com/pages/contact-us>

Zestaw stron	Strona internetowa
Motor Plan 66	<a href="https://download.mytobiidynavox.com/Resources/printable_comm_boards/TD_Snap_MotorPlan66_all_es_MX.pdf">https://download.mytobiidynavox.com/Resources/printable_comm_boards/TD_Snap_MotorPlan66_all_es_MX.pdf</a>
Tekst	<a href="https://download.mytobiidynavox.com/Resources/printable_comm_boards/TD_Snap_Text_es-MX.pdf">https://download.mytobiidynavox.com/Resources/printable_comm_boards/TD_Snap_Text_es-MX.pdf</a>

## Hiszpański – Hiszpania

Zestaw stron	Strona internetowa
Skanowanie z pomocą partnera	<a href="https://download.mytobiidynavox.com/Resources/printable_comm_boards/Partner_assisted_scanning_es.pdf">https://download.mytobiidynavox.com/Resources/printable_comm_boards/Partner_assisted_scanning_es.pdf</a>
Afazja	<a href="https://download.mytobiidynavox.com/Resources/printable_comm_boards/TD_Snap_Aphasia_all_es-ES.pdf">https://download.mytobiidynavox.com/Resources/printable_comm_boards/TD_Snap_Aphasia_all_es-ES.pdf</a>
Core First 5x5	<a href="https://download.mytobiidynavox.com/Resources/printable_comm_boards/TD_Snap_CoreFirst_5x5_es.pdf">https://download.mytobiidynavox.com/Resources/printable_comm_boards/TD_Snap_CoreFirst_5x5_es.pdf</a>
Core First 6x6	<a href="https://download.mytobiidynavox.com/Resources/printable_comm_boards/TD_Snap_CoreFirst_6x6_es.pdf">https://download.mytobiidynavox.com/Resources/printable_comm_boards/TD_Snap_CoreFirst_6x6_es.pdf</a>
Core First 7x7	<a href="https://download.mytobiidynavox.com/Resources/printable_comm_boards/TD_Snap_CoreFirst_7x7_es.pdf">https://download.mytobiidynavox.com/Resources/printable_comm_boards/TD_Snap_CoreFirst_7x7_es.pdf</a>
Express	<a href="https://download.mytobiidynavox.com/Resources/printable_comm_boards/TD_Snap_Express_all_es_ES.pdf">https://download.mytobiidynavox.com/Resources/printable_comm_boards/TD_Snap_Express_all_es_ES.pdf</a>
Motor Plan 30	<a href="https://download.mytobiidynavox.com/Resources/printable_comm_boards/TD_Snap_MotorPlan30_all_es_ES.pdf">https://download.mytobiidynavox.com/Resources/printable_comm_boards/TD_Snap_MotorPlan30_all_es_ES.pdf</a>
Motor Plan 40	<a href="https://download.mytobiidynavox.com/Resources/printable_comm_boards/TD_Snap_MotorPlan40_all_es_ES.pdf">https://download.mytobiidynavox.com/Resources/printable_comm_boards/TD_Snap_MotorPlan40_all_es_ES.pdf</a>
Motor Plan 66	<a href="https://download.mytobiidynavox.com/Resources/printable_comm_boards/TD_Snap_MotorPlan66_all_es_ES.pdf">https://download.mytobiidynavox.com/Resources/printable_comm_boards/TD_Snap_MotorPlan66_all_es_ES.pdf</a>
Tekst	<a href="https://download.mytobiidynavox.com/Resources/printable_comm_boards/TD_Snap_Text_es.pdf">https://download.mytobiidynavox.com/Resources/printable_comm_boards/TD_Snap_Text_es.pdf</a>

## Szwedzki

Zestaw stron	Strona internetowa
Skanowanie z pomocą partnera	<a href="https://download.mytobiidynavox.com/Resources/printable_comm_boards/Partner_assisted_scanning_sv.pdf">https://download.mytobiidynavox.com/Resources/printable_comm_boards/Partner_assisted_scanning_sv.pdf</a>
Core First 5x5	<a href="https://download.mytobiidynavox.com/Resources/printable_comm_boards/TD_Snap_CoreFirst_5x5_sv.pdf">https://download.mytobiidynavox.com/Resources/printable_comm_boards/TD_Snap_CoreFirst_5x5_sv.pdf</a>
Core First 6x6	<a href="https://download.mytobiidynavox.com/Resources/printable_comm_boards/TD_Snap_CoreFirst_6x6_sv.pdf">https://download.mytobiidynavox.com/Resources/printable_comm_boards/TD_Snap_CoreFirst_6x6_sv.pdf</a>

### Wsparcie dotyczące urządzenia firmy Tobii Dynavox

#### Pomoc on-line

Zapoznaj się ze stroną wsparcia dotyczącą danego produktu firmy Tobii Dynavox. Znajdują się na niej aktualne informacje dotyczące problemów oraz porady ułatwiające użytkowanie produktu. Strony wsparcia można znaleźć on-line pod adresem: <https://www.tobiidynavox.com/pages/product-support>

#### Kontakt z doradcą handlowym lub sprzedawcą

W przypadku pytań lub problemów z produktem należy się skontaktować z doradcą handlowym lub autoryzowanym sprzedawcą firmy Tobii Dynavox, u którego można uzyskać pomoc. Będą oni najlepiej poinformowani w sprawie indywidualnych ustawień danego użytkownika i będą mogli zapewnić najlepszą pomoc, udzielając rad i szkoląc w zakresie korzystania z produktu. Aby uzyskać dane kontaktowe, należy odwiedzić witrynę <https://www.tobiidynavox.com/pages/contact-us>

Zestaw stron	Strona internetowa
Core First 7x7	<a href="https://download.mytobiidynavox.com/Resources/printable_comm_boards/TD_Snap_CoreFirst_7x7_sv.pdf">https://download.mytobiidynavox.com/Resources/printable_comm_boards/TD_Snap_CoreFirst_7x7_sv.pdf</a>
Express	<a href="https://download.mytobiidynavox.com/Resources/printable_comm_boards/TD_Snap_Express_all_sv_SE.pdf">https://download.mytobiidynavox.com/Resources/printable_comm_boards/TD_Snap_Express_all_sv_SE.pdf</a>
Tekst	<a href="https://download.mytobiidynavox.com/Resources/printable_comm_boards/TD_Snap_Text_sv.pdf">https://download.mytobiidynavox.com/Resources/printable_comm_boards/TD_Snap_Text_sv.pdf</a>

## Wsparcie dotyczące urządzenia firmy Tobii Dynavox

### Pomoc on-line

Zapoznaj się ze stroną wsparcia dotyczącą danego produktu firmy Tobii Dynavox. Znajdują się na niej aktualne informacje dotyczące problemów oraz porady ułatwiające użytkowanie produktu. Strony wsparcia można znaleźć on-line pod adresem: <https://www.tobiidynavox.com/pages/product-support>

### Kontakt z doradcą handlowym lub sprzedawcą

W przypadku pytań lub problemów z produktem należy się skontaktować z doradcą handlowym lub autoryzowanym sprzedawcą firmy Tobii Dynavox, u którego można uzyskać pomoc. Będą oni najlepiej poinformowani w sprawie indywidualnych ustawień danego użytkownika i będą mogli zapewnić najlepszą pomoc, udzielając rad i szkoleń w zakresie korzystania z produktu. Aby uzyskać dane kontaktowe, należy odwiedzić witrynę <https://www.tobiidynavox.com/pages/contact-us>