

Informacije o odpoklicu naprave TD Navio

Priprava

V tem dokumentu je opisano, kako se pripraviti na popravilo v okviru akcijskega servisa za napravi TD Navio Midi ali TD Navio Maxi. Upoštevajte navodila za varnostno kopiranje podatkov na vaši napravi in v komunikacijskih aplikacijah, zaščito osebnih podatkov ter pripravo nadomestnih možnosti komunikacije.

Ko boste opravili korake iz poglavja »Priprava«, nadaljujte z *Začnite postopek popravila, stran 8*

Če potrebujete pomoč, se obrnite na podporo uporabnikom. Zavedamo se, da to zahteva čas in trud, zato smo tu, da vam pomagamo.

OPOMBA

Preprečite izgubo podatkov

Med popravilom se lahko vaša naprava ponastavi. V primeru ponastavitve se bodo vsi osebni podatki in nastavitve na napravi izbrisali. Uporabnik je odgovoren za varnostno kopiranje podatkov na napravi, preden jo pošlje v popravilo. Če tega ne storite, lahko pride do trajne izgube podatkov. Za varnostno kopiranje naprave natančno upoštevajte navodila v tem dokumentu.

Zapišite si podatke o uporabniškem računu

1. Zapišite si svoj Apple ID in geslo.
2. Zapišite si svoje uporabniško ime in geslo za myTobiiDynavox.

Kako ustvarim račun myTobiiDynavox?

Kliknite na [»Ustvari račun myTobiiDynavox«](#), da ustvarite račun myTobiiDynavox.

Ustvarite varnostno kopijo naprave TD Navio z iPadOS



Čeprav so na slikah prikazane funkcije sistema iOS, veljajo navodila tudi za iPadOS.

Pri varnostnem kopiranju naprave se ustvari kopija podatkov na vaši napravi, vključno z osebnimi datotekami, aplikacijami, fotografijami in nastavitvami. Varnostno kopijo lahko uporabite za ponovno vzpostavitev prvotnega stanja naprave po ponastavitvi. Za varnostno kopiranje naprave TD Navio upoštevajte naslednja navodila:

Jezik	Povezava
angleščina	https://support.apple.com/en-us/108366
nemščina	https://support.apple.com/de-de/108366
francoščina	https://support.apple.com/fr-fr/108366
španščina	https://support.apple.com/es-mx/108366
nizozemščina	https://support.apple.com/nl-nl/108366
švedščina	https://support.apple.com/sv-se/108366
norveščina	https://support.apple.com/no-no/108366
danščina	https://support.apple.com/da-dk/108366

poenostavljena kitajščina	https://support.apple.com/zh-cn/108366
japonščina	https://support.apple.com/ja-jp/108366
italijanščina	https://support.apple.com/it-it/108366
finščina	https://support.apple.com/fi-fi/108366
arabščina	https://support.apple.com/ar-sa/108366
bolgarščina	https://support.apple.com/bg-bg/108366
poljščina	https://support.apple.com/pl-pl/108366
slovenščina	https://support.apple.com/sl-si/108366
estonsščina	https://support.apple.com/et-ee/108366
portugalščina	https://support.apple.com/pt-pt/108366
hrvaščina	https://support.apple.com/hr-hr/108366
islandščina	https://support.apple.com/is-is/108366
hebrejščina	https://support.apple.com/he-il/108366

Povežite napravo TD Navio z omrežjem Wi-Fi



Čeprav so na slikah prikazane funkcije sistema iOS, veljajo navodila tudi za iPadOS.

Če želite povezati napravo TD Navio z omrežjem Wi-Fi, upoštevajte naslednja navodila:

Jezik	Povezava
angleščina	https://support.apple.com/en-us/111107
nemščina	https://support.apple.com/de-de/111107
francoščina	https://support.apple.com/fr-fr/111107
španščina	https://support.apple.com/es-mx/111107
nizozemščina	https://support.apple.com/nl-nl/111107
švedščina	https://support.apple.com/sv-se/111107
norveščina	https://support.apple.com/no-no/111107
danščina	https://support.apple.com/da-dk/111107
poenostavljena kitajščina	https://support.apple.com/zh-cn/111107
japonščina	https://support.apple.com/ja-jp/111107
italijanščina	https://support.apple.com/it-it/111107
finščina	https://support.apple.com/fi-fi/111107
arabščina	https://support.apple.com/ar-sa/111107
bolgarščina	https://support.apple.com/bg-bg/111107
poljščina	https://support.apple.com/pl-pl/111107
slovenščina	https://support.apple.com/sl-si/111107
estonsščina	https://support.apple.com/et-ee/111107
portugalščina	https://support.apple.com/pt-pt/111107

Podpora za vašo napravo Tobii Dynavox

Pridobi spletno pomoč

Glejte stran s podporo za specifični izdelek za napravo Tobii Dynavox. Vsebuje posodobljene informacije o težavah, nasvetih in trikih, povezanih z izdelkom. Poiščite naše strani za podporo na spletnem naslovu: <https://www.tobiidynavox.com/pages/product-support>

Obrnite se na svojega svetovalca za rešitve ali prodajalca

V primeru vprašanj ali težav z izdelkom se za pomoč obrnite na svetovalca za rešitve družbe Tobii Dynavox ali pooblaščenega prodajalca. Ta najbolje pozna vaše osebne nastavitve in vam lahko najbolj pomaga z nasveti in usposabljanjem glede izdelka. Za podrobnosti o stiku obiščite <https://www.tobiidynavox.com/pages/contact-us>.

hrvaščina <https://support.apple.com/hr-hr/111107>
islandščina <https://support.apple.com/is-is/111107>
hebrejščina <https://support.apple.com/he-il/111107>

Ustvarite varnostno kopijo svojega uporabniškega računa TD Snap

Varnostno kopiranje v myTobiiDynavox (priporočeno)



1. Izberite gumb **Uredi**.
2. Izberite zavihek »**Uporabnik**«.
3. Izberite puščico desno od trenutnega uporabnika.



4. Izberite gumb »**Varnostna kopija**« ob imenu uporabnika, za katerega želite ustvariti varnostno kopijo.
5. Izberite »**Varnostno kopiranje v myTobiiDynavox**«.
Če trenutno niste prijavljeni v svoj račun myTobiiDynavox, vas bo sistem pozval, da to storite zdaj.
6. Vnesite ime za datoteko varnostne kopije uporabnika in nato izberite »**Naprej**«.
Koristno je lahko, da v ime datoteke vključite datum varnostne kopije.
7. Izberite »**Končano**«.

Varnostno kopiranje v lokalno datoteko



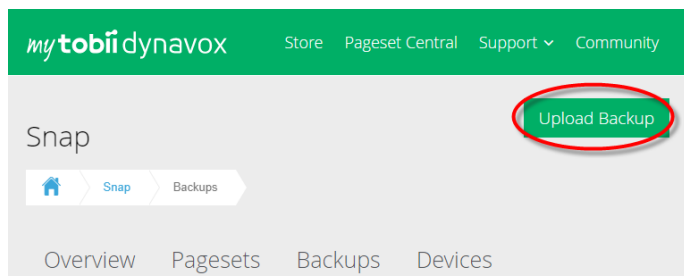
1. Izberite gumb **Uredi**.
2. Izberite zavihek »**Uporabnik**«.
3. Izberite puščico desno od trenutnega uporabnika.



4. Izberite gumb »**Varnostna kopija**« ob imenu uporabnika, za katerega želite ustvariti varnostno kopijo.
5. Izberite »**Varnostno kopiranje v lokalno datoteko**«.
6. Vnesite ime za varnostno kopijo.
7. Izberite »**Varnostna kopija**«.
8. Varnostno kopijo premaknite ali kopirajte iz »*Datoteke > Na mojem iPadu > TD Snap > UserBackups*« v oblak ali na drugo napravo.




Datoteke z varnostnimi kopijami lokalnih uporabnikov lahko v myTobiiDynavox prenesete tudi ročno. V spletnem brskalniku odprite stran myTobiiDynavox.com in se prijavite, nato pa odprite menijsko možnost *Snap > Varnostne kopije* in izberite **Naloži varnostno kopijo**.



Ustvarite varnostno kopijo svojega uporabniškega računa TD Talk



1. Zaženite TD Talk ()
2. Izberite enega od naslednjih načinov za dostop do nadzorne plošče.
 - Usmerite svoj pogled pod zaslon, na sredino sledilnika oči ali v območje sledilnika oči.
 - Povlecite prst navzgor od preslednice.



Gumb (Nadzorna plošča) se bo prikazal v spodnjem srednjem delu zaslona.



3. Izberite gumb (Nadzorna plošča), da odprete nadzorno ploščo.



4. Izberite dejanje (Nastavitve), da odprete nastavitve aplikacije TD Talk.



5. Poiščite ikono (Prijava) v zgornjem levem kotu zaslona.
6. V polje »**Uporabniško ime**« vnesite svoje uporabniško ime s tipkovnico.
7. V polje »**Geslo**« vnesite geslo s tipkovnico.
8. Izberite gumb **Log In** (prijava).
9. Kliknite gumb »**Varnostna kopija**«.

Datum izdelave varnostne kopije in naprava, s katere je bila kopija narejena, se po zaključku postopka prikažeta levo od gumba »Varnostna kopija«.



10. Kliknite gumb (Zapri), da zaprete okno.

Izbrišite podatke o kreditni kartici



Čeprav so na slikah prikazane funkcije sistema iOS, veljajo navodila tudi za iPadOS.

Če želite iz svojega Apple računa odstraniti način plačila, sledite tem navodilom:

Jezik	Povezava
angleščina	https://support.apple.com/en-us/118291
nemščina	https://support.apple.com/de-de/118291
francoščina	https://support.apple.com/fr-fr/118291
španščina	https://support.apple.com/es-mx/118291
nizozemščina	https://support.apple.com/nl-nl/118291
švedščina	https://support.apple.com/sv-se/118291
norveščina	https://support.apple.com/no-no/118291
danščina	https://support.apple.com/da-dk/118291
poenostavljena kitajščina	https://support.apple.com/zh-cn/118291
japonščina	https://support.apple.com/ja-jp/118291
italijanščina	https://support.apple.com/it-it/118291

finščina	https://support.apple.com/fi-fi/118291
arabščina	https://support.apple.com/ar-sa/118291
bolgarščina	https://support.apple.com/bg-bg/118291
poljščina	https://support.apple.com/pl-pl/118291
slovenščina	https://support.apple.com/sl-si/118291
estonsščina	https://support.apple.com/et-ee/118291
portugalščina	https://support.apple.com/pt-pt/118291
hrvaščina	https://support.apple.com/hr-hr/118291
islandščina	https://support.apple.com/is-is/118291
hebrejščina	https://support.apple.com/he-il/118291

Možnost: Natisnite strani TD Snap za komunikacijo

Med popravilom naprave je koristno imeti na voljo natisnjene komunikacijske table. Priporočene strani za tiskanje: strani s tipkovnicami, ključnimi besedami, hitrimi vprašanji in temami, ki jih najpogosteje uporabljate.

Če na svojo napravo nimate priključenega tiskalnika, sledite navodilom za shranjevanje datotek PDF v iCloud ali v e-pošto ali pa si jih pošljite prek AirDropa, da jih natisnete z druge naprave.

V rubriki so na voljo tudi že pripravljene komunikacijske table za tiskanje, ki jih lahko prenesete *Viri, stran 9*



1. Izberite gumb **Uredi**.
2. Izberite zavihek »Stran«.



3. V orodni vrstici za urejanje na desni strani zaslona izberite možnost »Natisni«. Odpre se pogovorno okno »Izberite strani za tiskanje«.
- Tiskate lahko tudi iz razdelka »**Tiskanje strani**« na zavihku »Stran«.
4. Trenutna stran se privzeto doda v vrsto za tiskanje. Izberite dodatne strani s seznama, da jih dodate v vrsto za tiskanje.
 - Vnesite besedo v iskalno polje, da poiščete po imenu strani.
 - Če želite vse strani v trenutnih rezultatih iskanja dodati v čakalno vrsto za tiskanje, označite možnost »**Izberi vse**«.
 - Če označite možnost »Izberi vse« in nato to možnost odznačite, se vaša vrsta za tiskanje ponastavi.
 - Če želite strani odstraniti iz čakalne vrste za tiskanje, izberite ikono **X** ob imenu strani.
5. Ko so zelene strani dodane v čakalno vrsto za tiskanje, izberite »**Naprej**«.




6. Izberite možnosti tiskanja. Predogled strani se posodobi, da odraža trenutne nastavitve.



- **Vrstica s sporočili:** Onemogočite to nastavitve, če želite skriti vrstico s sporočili na natisnjeni strani oziroma straneh.
 - **Orodna vrstica:** Onemogočite to nastavitve, če želite skriti orodno vrstico na natisnjeni strani oziroma straneh.
 - **Vizualizacija povezav:** Onemogočite to nastavitve, da se na natisnjenih straneh skrivajo ikone, ki označujejo povezave na gumbih za povezave.
 - **Število uporab gumba:** Vključite to nastavitve, da se na natisnjeni strani (straneh) prikažejo trenutni podatki o uporabi gumbov. Opomba: Da bi lahko videli število uporab gumba, mora biti omogočeno sledenje podatkov.
7. Ko končate z izbiro možnosti tiskanja, izberite » **Tiskanje**«.
 8. Natisnite ali shranite kot PDF.
 - Pošiljanje na tiskalnik: Izberite tiskalnik in nastavite zelene nastavitve, nato pa izberite » **Tiskanje**«.




- Shrani kot PDF: Izberite  »Deli«, nato pa izberite možnost, da si datoteko PDF pošljete prek AirDrop, aplikacije Sporočila ali Pošta, ali pa izberite »Shrani v datoteke«, da jo shranite v svoj iCloud Drive. Odprite datoteko PDF na drugi napravi, ki omogoča tiskanje, in jo natisnite.

Možnost: Natisnite strani TD Talk za komunikacijo


Prepričajte se, da sta vaš tiskalnik s podporo za AirPrint in vaša naprava TD Navio povezana z istim omrežjem Wi-Fi. Če želite tiskati iz programa TD Talk, sledite tem navodilom.

1. Odprite stran, ki jo želite natisniti, v aplikaciji TD Talk.
2. Hkrati pritisnite gumb za **vklop** ter gumb za **povečanje** ali **zmanjšanje glasnosti**.
3. Izberite novo majhno okno z zaslonsko sliko v spodnjem levem kotu zaslona.

4. Izberite gumb  (Deli).

5. Izberite gumb  (Tiskanje).
6. Natisnite ali shranite kot PDF.


- **Pošiljanje na tiskalnik:** Izberite tiskalnik in nastavite zelene nastavitve, nato pa izberite  (Tiskanje) .

- **Shrani kot PDF:** Izberite  (Deli), nato pa izberite možnost, da si datoteko PDF pošljete prek AirDrop, aplikacije Sporočila ali Pošta, ali pa izberite Shrani v datoteke, da jo shranite v svoj iCloud Drive. Odprite datoteko PDF na drugi napravi, ki omogoča tiskanje, in jo natisnite.

Možnost: Prenesite aplikacije na začasno napravo

Če imate na voljo drugo združljivo napravo, na primer iPad, lahko nanj prenesete komunikacijske aplikacije in obnovite varnostno kopijo uporabniških podatkov, da boste lahko še naprej komunicirali, medtem ko je vaša naprava TD Navio na popravilu.


Prenesite aplikacijo TD Snap

1. Na začetnem zaslonu odprite App Store ()
2. Izberite zavihek »Iskanje«

Poiščite aplikacijo **TD Snap** ()

3. Kliknite gumb »**Prenesi**« ob aplikaciji TD Snap.
4. Kliknite gumb »**Namesti**«.
5. Vnesite geslo za Apple ID.
6. Kliknite gumb »**Potrdi**«.
7. Ko se prenos konča, kliknite gumb »**Odpri**«.

Prenesite aplikacijo TD Talk

1. Na začetnem zaslonu odprite App Store ()
2. Izberite zavihek »Iskanje«

Poiščite aplikacijo **TD Talk** ()

3. Kliknite gumb »**Prenesi**« ob aplikaciji TD Talk.
4. Kliknite gumb »**Namesti**«.
5. Vnesite geslo za Apple ID.
6. Kliknite gumb »**Potrdi**«.
7. Ko se prenos konča, kliknite gumb »**Odpri**«.

Obnovite svoj uporabniški račun v aplikaciji TD Snap

Preden izvedete spodnje korake, v aplikaciji TD Snap odprite meni *Uredi > Uporabnik > Račun myTobiiDynavox* in se prijavite s svojimi uporabniškimi podatki za myTobiiDynavox. To bo omogočilo uporabo govora na tej napravi z eno od spremljajočih licenc, ki so priložene vaši napravi TD Navio.

Za upravljanje licenc za spremljevalne naprave obiščite spletno stran [myTobiiDynavox.com](https://www.tobiidynavox.com), se prijavite in izberite »*Moj račun > Licence*«.

Obnovite uporabnika iz myTobiiDynavox



1. Izberite gumb **Uredi**.
2. Izberite zavihek »**Uporabnik**«.
3. Izberite puščico desno od trenutnega uporabnika.
4. Izberite »**Nov uporabnik**«.
5. Izberite »**Obnovi obstoječega uporabnika**«.
6. Če trenutno niste prijavljeni v myTobiiDynavox, vnesite svoj e-naslov in geslo ter izberite »**Naprej**«.
7. Izberite datoteko z varnostno kopijo uporabnika s seznama in nato kliknite »**Naprej**«.

Obnovite uporabnika iz lokalne datoteke

Opomba: Preden izvedete spodnje korake, morate varnostno kopijo datoteke .sub kopirati v *Datoteke > Na mojem iPadu > TD Snap > UserBackups*



1. Izberite gumb **Uredi**.

Pridobi spletno pomoč

Glejte stran s podporo za specifični izdelek za napravo Tobii Dynavox. Vsebuje posodobljene informacije o težavah, nasvetih in trikih, povezanih z izdelkom. Poiščite naše strani za podporo na spletnem naslovu: <https://www.tobiidynavox.com/pages/product-support>

Obrnite se na svojega svetovalca za rešitve ali prodajalca

V primeru vprašanj ali težav z izdelkom se za pomoč obrnite na svetovalca za rešitve družbe Tobii Dynavox ali pooblaščenega prodajalca. Ta najbolje pozna vaše osebne nastavitve in vam lahko najbolj pomaga z nasveti in usposabljanjem glede izdelka. Za podrobnosti o stiku obiščite <https://www.tobiidynavox.com/pages/contact-us>.


2. Izberite zavihek »Uporabnik«.
3. Izberite puščico desno od trenutnega uporabnika.
4. Izberite »Nov uporabnik«.
5. Izberite »Obnovi obstoječega uporabnika«.
6. Izberite »Obnovi iz lokalne datoteke«.
7. Izberite datoteko z varnostno kopijo uporabnika s seznama, nato pa izberite »Obnovi uporabnika«.

Obnovite svoj uporabniški račun TD Talk

1. Usmerite svoj pogled pod zaslon, na sredino sledilnika oči ali v območje sledilnika oči.



Gumb (Nadzorna plošča) se bo prikazal v spodnjem srednjem delu zaslona.

2. Izberite gumb  (Nadzorna plošča), da odprete nadzorno ploščo.



3. Izberite dejanje (Nastavitve), da odprete nastavitve aplikacije TD Talk.



4. Poiščite ikono (Prijava) v zgornjem levem kotu zaslona.
5. V polje »Uporabniško ime« vnesite svoje uporabniško ime s tipkovnico.
6. V polje »Geslo« vnesite geslo s tipkovnico.
7. Izberite gumb **Log In** (prijava).
8. Kliknite gumb »Obnovi«.

Datum obnovitve se bo ob izvedbi obnovitve prikazal levo od gumba »Obnovi«.



9. Kliknite gumb (Zapri), da zaprete okno.

Začnite postopek popravila

Naša ekipa vas bo vodila skozi naslednje korake, vključno s pakiranjem naprave in ureditvijo brezplačne poštnine, ter vam bo nudila podporo skozi celoten postopek popravila.

Za začetek postopka izpolnite spletni obrazec za odpoklic:

- **Globalno:** <https://www.tobiidynavox.com/pages/td-navio-recall>
- **ZDA:** <https://us.tobiidynavox.com/pages/td-navio-recall>
- **SE:** <https://se.tobiidynavox.com/pages/td-navio-recall>

Poleg tega se lahko na podporo obrnete tudi po telefonu ali e-pošti. Prosimo, da imate pri roki serijsko številko naprave TD Navio. Serijska številka se nahaja pod in desno od zložljive nogice na spodnji strani naprave.

Globalna pisarna

Telefon: +46 (0)8 522 950 20

Delovni čas: Ponedeljek–petek, 9.00–17.00 (CET)

E-mail: support.eu@tobiidynavox.com

Pisarna za Severno Ameriko

Telefon: +1-800-344-1778, izberite možnost 1

Delovni čas: pon.–pet., 9.00–21.00 (ET)

E-pošta: support.na@tobiidynavox.com

Kaj naj pošljem skupaj z napravo?

Prosimo, pošljite samo napravo TD Navio.

- Ne vključujte polnilnikov, kablov, dodatkov ali druge opreme.
- Na napravi pustite zaščitni ovitek.

Pridobi spletno pomoč

Glejte stran s podporo za specifični izdelek za napravo Tobii Dynavox. Vsebuje posodobljene informacije o težavah, nasvetih in trikih, povezanih z izdelkom. Poiščite naše strani za podporo na spletnem naslovu: <https://www.tobiidynavox.com/pages/product-support>

Obrnite se na svojega svetovalca za rešitve ali prodajalca

V primeru vprašanj ali težav z izdelkom se za pomoč obrnite na svetovalca za rešitve družbe Tobii Dynavox ali pooblaščenega prodajalca. Ta najbolje pozna vaše osebne nastavitve in vam lahko najbolj pomaga z nasveti in usposabljanjem glede izdelka. Za podrobnosti o stiku obiščite <https://www.tobiidynavox.com/pages/contact-us>.

Ko bo izdano pooblastilo za popravilo (znotraj Združenih držav) ali pooblastilo za pošiljanje blaga v popravilo (zunaj Združenih držav), boste prejeli jasna navodila za pošiljanje, vključno z navodili za pakiranje.

Obnova po popravilu

Če je bila vaša naprava med popravilom ponastavljena, sledite spodnjim navodilom za obnovitev naprave iz varnostnih kopij. Večina naprav se med popravilom ne ponastavi, zato te korake izvedite le, če je to potrebno.

Obnovite napravo iz varnostne kopije



Čeprav so na slikah prikazane funkcije sistema iOS, veljajo navodila tudi za iPadOS.

Če želite napravo obnoviti iz varnostne kopije, upoštevajte naslednja navodila:

Jezik	Povezava
angleščina	https://support.apple.com/en-us/118105
nemščina	https://support.apple.com/de-de/118105
francoščina	https://support.apple.com/fr-fr/118105
španščina	https://support.apple.com/es-mx/118105
nizozemščina	https://support.apple.com/nl-nl/118105
švedščina	https://support.apple.com/sv-se/118105
norveščina	https://support.apple.com/no-no/118105
danščina	https://support.apple.com/da-dk/118105
poenostavljena kitajščina	https://support.apple.com/zh-cn/118105
japonščina	https://support.apple.com/ja-jp/118105
italijanščina	https://support.apple.com/it-it/118105
finščina	https://support.apple.com/fi-fi/118105
arabščina	https://support.apple.com/ar-sa/118105
bolgarščina	https://support.apple.com/bg-bg/118105
poljščina	https://support.apple.com/pl-pl/118105
slovenščina	https://support.apple.com/sl-si/118105
estonščina	https://support.apple.com/et-ee/118105
portugalščina	https://support.apple.com/pt-pt/118105
hrvaščina	https://support.apple.com/hr-hr/118105
islandščina	https://support.apple.com/is-is/118105
hebrejščina	https://support.apple.com/he-il/118105

Viri

Navodila za tiskanje komunikacijske table

Uporabnik AAC lahko z dotikom izbira elemente na komunikacijski tabli. Uporabite črke na komunikacijski tabli za sestavljanje besed.

Pridobi spletno pomoč

Glejte stran s podporo za specifični izdelek za napravo Tobii Dynavox. Vsebuje posodobljene informacije o težavah, nasvetih in trikih, povezanih z izdelkom. Poiščite naše strani za podporo na spletnem naslovu: <https://www.tobiidynavox.com/pages/product-support>

Obrnite se na svojega svetovalca za rešitve ali prodajalca

V primeru vprašanj ali težav z izdelkom se za pomoč obrnite na svetovalca za rešitve družbe Tobii Dynavox ali pooblaščenega prodajalca. Ta najbolje pozna vaše osebne nastavitve in vam lahko najbolj pomaga z nasveti in usposabljanjem glede izdelka. Za podrobnosti o stiku obiščite <https://www.tobiidynavox.com/pages/contact-us>.

Če je dotikanje elementov težavno, lahko ploščo uporabite s partnerjem na naslednji način.

1. Potrdite, kako uporabnik AAC-ja izrazi »da«. To lahko stori tako, da reče »da«, prikima z glavo, pogleda navzgor itd. Poleg tega vprašajte, ali želi uporabnik AAC-ja, da partner ugiba, kaj črkuje, ali ne.
2. Partner zaporedoma pokaže na vsako vrstico in vpraša: »Je to vrstica?«, ali pa jo poimenuje s številko ali črko (»Je to vrstica 1?«, »Je to vrstica A?«). Med vrsticami naredite premor, da bo imel uporabnik AAC-ja dovolj časa za odgovor.
3. Uporabnik AAC-ja ne nakaže »da«, ko njegov partner pride do zelene vrstice. Če uporabnik AAC-ja ne odgovori z »da«, ponovno preglejte vrstice.
4. Partner pokaže elemente v navedeni vrstici in jih poimenuje (»Je to A?«, »Je to B?«, »Je to napaka?« itd.).
5. Uporabnik AAC-ja nakaže »da«, ko njegov partner pride do elementa, ki ga želi. Če uporabnik AAC-ja ne nakaže »da«, ponovno preglejte elemente v tej vrstici.
6. Ponavljajte korake 2–5, dokler uporabnik AAC-ja ne konča svojega sporočila.

afrikanščina

Nabor strani	URL
Express	https://download.mytobiidynavox.com/Resources/printable_comm_boards/TD_Snap_Express_all_af_ZA.pdf

arabščina

Nabor strani	URL
Skeniranje s pomočjo partnerja	https://download.mytobiidynavox.com/Resources/printable_comm_boards/Partner_assisted_scanning_ar.pdf
Core First 5x5	https://download.mytobiidynavox.com/Resources/printable_comm_boards/TD_Snap_CoreFirst_5x5_all_ar.pdf
Core First 6x6	https://download.mytobiidynavox.com/Resources/printable_comm_boards/TD_Snap_CoreFirst_6x6_all_ar.pdf
Core First 7x7	https://download.mytobiidynavox.com/Resources/printable_comm_boards/TD_Snap_CoreFirst_7x7_all_ar.pdf
Express	https://download.mytobiidynavox.com/Resources/printable_comm_boards/TD_Snap_Express_all_ar.pdf

bolgarščina

Nabor strani	URL
Skeniranje s pomočjo partnerja	https://download.mytobiidynavox.com/Resources/printable_comm_boards/Partner_assisted_scanning_bg-BG.pdf

danščina

Nabor strani	URL
Skeniranje s pomočjo partnerja	https://download.mytobiidynavox.com/Resources/printable_comm_boards/Partner_assisted_scanning_da.pdf

Podpora za vašo napravo Tobii Dynavox

Pridobi spletno pomoč

Glejte stran s podporo za specifični izdelek za napravo Tobii Dynavox. Vsebuje posodobljene informacije o težavah, nasvetih in trikih, povezanih z izdelkom. Poiščite naše strani za podporo na spletnem naslovu: <https://www.tobiidynavox.com/pages/product-support>

Obrnite se na svojega svetovalca za rešitve ali prodajalca

V primeru vprašanj ali težav z izdelkom se za pomoč obrnite na svetovalca za rešitve družbe Tobii Dynavox ali pooblaščenega prodajalca. Ta najbolje pozna vaše osebne nastavitve in vam lahko najbolj pomaga z nasveti in usposabljanjem glede izdelka. Za podrobnosti o stiku obiščite <https://www.tobiidynavox.com/pages/contact-us>.

Nabor strani	URL
Core First 5x5	https://download.mytobiidynavox.com/Resources/printable_comm_boards/TD_Snap_CoreFirst_5x5_da.pdf
Core First 6x6	https://download.mytobiidynavox.com/Resources/printable_comm_boards/TD_Snap_CoreFirst_6x6_da.pdf
Core First 7x7	https://download.mytobiidynavox.com/Resources/printable_comm_boards/TD_Snap_CoreFirst_7x7_da.pdf
Express	https://download.mytobiidynavox.com/Resources/printable_comm_boards/TD_Snap_Express_all_da_DK.pdf
Besedilo	https://download.mytobiidynavox.com/Resources/printable_comm_boards/TD_Snap_Text_da.pdf

nizozemščina

Nabor strani	URL
Skeniranje s pomočjo partnerja	https://download.mytobiidynavox.com/Resources/printable_comm_boards/Partner_assisted_scanning_nl.pdf
Core First 5x5	https://download.mytobiidynavox.com/Resources/printable_comm_boards/TD_Snap_CoreFirst_5x5_nl.pdf
Core First 6x6	https://download.mytobiidynavox.com/Resources/printable_comm_boards/TD_Snap_CoreFirst_6x6_nl.pdf
Core First 7x7	https://download.mytobiidynavox.com/Resources/printable_comm_boards/TD_Snap_CoreFirst_7x7_nl.pdf
Express	https://download.mytobiidynavox.com/Resources/printable_comm_boards/TD_Snap_Express_all_nl_NL.pdf
Besedilo	https://download.mytobiidynavox.com/Resources/printable_comm_boards/TD_Snap_Text_nl.pdf

angleščina – Avstralija

Nabor strani	URL
Express	https://download.mytobiidynavox.com/Resources/printable_comm_boards/TD_Snap_Express_all_en_AU.pdf
Motor Plan 30	https://download.mytobiidynavox.com/Resources/printable_comm_boards/TD_Snap_MotorPlan30_all_en_AU.pdf
Motor Plan 40	https://download.mytobiidynavox.com/Resources/printable_comm_boards/TD_Snap_MotorPlan40_all_en_AU.pdf
Motor Plan 66	https://download.mytobiidynavox.com/Resources/printable_comm_boards/TD_Snap_MotorPlan66_all_en_AU.pdf

Podpora za vašo napravo Tobii Dynavox

Pridobi spletno pomoč

Glejte stran s podporo za specifični izdelek za napravo Tobii Dynavox. Vsebuje posodobljene informacije o težavah, nasvetih in trikih, povezanih z izdelkom. Poiščite naše strani za podporo na spletnem naslovu: <https://www.tobiidynavox.com/pages/product-support>

Obrnite se na svojega svetovalca za rešitve ali prodajalca

V primeru vprašanj ali težav z izdelkom se za pomoč obrnite na svetovalca za rešitve družbe Tobii Dynavox ali pooblaščenega prodajalca. Ta najbolje pozna vaše osebne nastavitve in vam lahko najboljše pomaga z nasveti in usposabljanjem glede izdelka. Za podrobnosti o stiku obiščite <https://www.tobiidynavox.com/pages/contact-us>.

Nabor strani	URL
afazija	https://download.mytobiidynavox.com/Resources/printable_comm_boards/TD_Snap_Aphasia_all_en-UK.pdf
Core First 5x5	https://download.mytobiidynavox.com/Resources/printable_comm_boards/TD_Snap_CoreFirst_5x5_en-UK.pdf
Core First 6x6	https://download.mytobiidynavox.com/Resources/printable_comm_boards/TD_Snap_CoreFirst_6x6_en-UK.pdf
Core First 7x7	https://download.mytobiidynavox.com/Resources/printable_comm_boards/TD_Snap_CoreFirst_7x7_en-UK.pdf
Express	https://download.mytobiidynavox.com/Resources/printable_comm_boards/TD_Snap_Express_all_en_UK.pdf
Motor Plan 30	https://download.mytobiidynavox.com/Resources/printable_comm_boards/TD_Snap_MotorPlan30_all_en_UK.pdf
Motor Plan 40	https://download.mytobiidynavox.com/Resources/printable_comm_boards/TD_Snap_MotorPlan40_all_en_GB.pdf
Motor Plan 66	https://download.mytobiidynavox.com/Resources/printable_comm_boards/TD_Snap_MotorPlan66_all_en_GB.pdf

angleščina – Združene države Amerike

Nabor strani	URL
Skeniranje s pomočjo partnerja	https://download.mytobiidynavox.com/Resources/printable_comm_boards/Partner_assisted_scanning_en.pdf
afazija	https://download.mytobiidynavox.com/Resources/printable_comm_boards/TD_Snap_Aphasia_all_en-US.pdf
Core First 5x5	https://download.mytobiidynavox.com/Resources/printable_comm_boards/TD_Snap_CoreFirst_5x5_all_en-US.pdf
Core First 6x6	https://download.mytobiidynavox.com/Resources/printable_comm_boards/TD_Snap_CoreFirst_6x6_all_en-US.pdf
Core First 7x7	https://download.mytobiidynavox.com/Resources/printable_comm_boards/TD_Snap_CoreFirst_7x7_all_en-US.pdf
Express	https://download.mytobiidynavox.com/Resources/printable_comm_boards/TD_Snap_Express_all_en-US.pdf
Motor Plan 30	https://download.mytobiidynavox.com/Resources/printable_comm_boards/TD_Snap_MotorPlan30_all_en-US.pdf

Podpora za vašo napravo Tobii Dynavox

Pridobi spletno pomoč

Glejte stran s podporo za specifični izdelek za napravo Tobii Dynavox. Vsebuje posodobljene informacije o težavah, nasvetih in trikih, povezanih z izdelkom. Poiščite naše strani za podporo na spletnem naslovu: <https://www.tobiidynavox.com/pages/product-support>

Obrnite se na svojega svetovalca za rešitve ali prodajalca

V primeru vprašanj ali težav z izdelkom se za pomoč obrnite na svetovalca za rešitve družbe Tobii Dynavox ali pooblaščenega prodajalca. Ta najbolje pozna vaše osebne nastavitve in vam lahko najbolj pomaga z nasveti in usposabljanjem glede izdelka. Za podrobnosti o stiku obiščite <https://www.tobiidynavox.com/pages/contact-us>.

Nabor strani	URL
Motor Plan 40	https://download.mytobiidynavox.com/Resources/printable_comm_boards/TD_Snap_MotorPlan40_all_en-US.pdf
Motor Plan 66	https://download.mytobiidynavox.com/Resources/printable_comm_boards/TD_Snap_MotorPlan66_all_en-US.pdf
Besedilo	https://download.mytobiidynavox.com/Resources/printable_comm_boards/TD_Snap_Text_en.pdf

estonsščina

Nabor strani	URL
Skeniranje s pomočjo partnerja	https://download.mytobiidynavox.com/Resources/printable_comm_boards/Partner_assisted_scanning_et-EE.pdf
Express	https://download.mytobiidynavox.com/Resources/printable_comm_boards/TD_Snap_Express_all_et_EE.pdf

finščina

Nabor strani	URL
Skeniranje s pomočjo partnerja	https://download.mytobiidynavox.com/Resources/printable_comm_boards/Partner_assisted_scanning_fi.pdf
Core First 5x5	https://download.mytobiidynavox.com/Resources/printable_comm_boards/TD_Snap_CoreFirst_5x5_fi.pdf
Core First 6x6	https://download.mytobiidynavox.com/Resources/printable_comm_boards/TD_Snap_CoreFirst_6x6_fi.pdf
Core First 7x7	https://download.mytobiidynavox.com/Resources/printable_comm_boards/TD_Snap_CoreFirst_7x7_fi.pdf

francoščina – Francija

Nabor strani	URL
Skeniranje s pomočjo partnerja	https://download.mytobiidynavox.com/Resources/printable_comm_boards/Partner_assisted_scanning_fr.pdf
afazija	https://download.mytobiidynavox.com/Resources/printable_comm_boards/TD_Snap_Aphasia_all_fr_FR.pdf
Core First 5x5	https://download.mytobiidynavox.com/Resources/printable_comm_boards/TD_Snap_CoreFirst_5x5_fr-FR.pdf
Core First 6x6	https://download.mytobiidynavox.com/Resources/printable_comm_boards/TD_Snap_CoreFirst_6x6_fr-FR.pdf

Nabor strani	URL
Core First 7x7	https://download.mytobiidynavox.com/Resources/printable_comm_boards/TD_Snap_CoreFirst_7x7_fr-FR.pdf
Express	https://download.mytobiidynavox.com/Resources/printable_comm_boards/TD_Snap_Express_all_fr_FR.pdf
Besedilo	https://download.mytobiidynavox.com/Resources/printable_comm_boards/TD_Snap_Text_fr.pdf

francoščina – Kanada

Nabor strani	URL
Core First 5x5	https://download.mytobiidynavox.com/Resources/printable_comm_boards/TD_Snap_CoreFirst_5x5_fr-CA.pdf
Core First 6x6	https://download.mytobiidynavox.com/Resources/printable_comm_boards/TD_Snap_CoreFirst_6x6_fr-CA.pdf
Core First 7x7	https://download.mytobiidynavox.com/Resources/printable_comm_boards/TD_Snap_CoreFirst_7x7_fr-CA.pdf
Express	https://download.mytobiidynavox.com/Resources/printable_comm_boards/TD_Snap_Express_all_fr_CA.pdf

nemščina

Nabor strani	URL
Skeniranje s pomočjo partnerja	https://download.mytobiidynavox.com/Resources/printable_comm_boards/Partner_assisted_scanning_de.pdf
afazija	https://download.mytobiidynavox.com/Resources/printable_comm_boards/TD_Snap_Aphasia_all_de_DE.pdf
Core First 5x5	https://download.mytobiidynavox.com/Resources/printable_comm_boards/TD_Snap_CoreFirst_5x5_de-DE.pdf
Core First 5x5 (PCS)	https://download.mytobiidynavox.com/Resources/printable_comm_boards/TD_Snap_CoreFirst_5x5_PCS_de.pdf
Core First 6x6	https://download.mytobiidynavox.com/Resources/printable_comm_boards/TD_Snap_CoreFirst_6x6_de-DE.pdf
Core First 6x6 (PCS)	https://download.mytobiidynavox.com/Resources/printable_comm_boards/TD_Snap_CoreFirst_6x6_de_PCS.pdf
Core First 7x7	https://download.mytobiidynavox.com/Resources/printable_comm_boards/TD_Snap_CoreFirst_7x7_de-DE.pdf
Core First 7x7 (PCS)	https://download.mytobiidynavox.com/Resources/printable_comm_boards/TD_Snap_CoreFirst_7x7_PCS_de.pdf

Podpora za vašo napravo Tobii Dynavox

Pridobi spletno pomoč

Glejte stran s podporo za specifični izdelek za napravo Tobii Dynavox. Vsebuje posodobljene informacije o težavah, nasvetih in trikih, povezanih z izdelkom. Poiščite naše strani za podporo na spletnem naslovu: <https://www.tobiidynavox.com/pages/product-support>

Obrnite se na svojega svetovalca za rešitve ali prodajalca

V primeru vprašanj ali težav z izdelkom se za pomoč obrnite na svetovalca za rešitve družbe Tobii Dynavox ali pooblaščenega prodajalca. Ta najbolje pozna vaše osebne nastavitve in vam lahko najbolj pomaga z nasveti in usposabljanjem glede izdelka. Za podrobnosti o stiku obiščite <https://www.tobiidynavox.com/pages/contact-us>.

Nabor strani	URL
Express	https://download.mytobiidynavox.com/Resources/printable_comm_boards/TD_Snap_Express_all_de_DE.pdf
Express METACOM	https://download.mytobiidynavox.com/Resources/printable_comm_boards/TD_Snap_Express_de-DE-Metacom.pdf
Motor Plan 30 METACOM	https://download.mytobiidynavox.com/Resources/printable_comm_boards/TD_Snap_MotorPlan30_METACOM_de-DE.pdf
Motor Plan 30 PCS	https://download.mytobiidynavox.com/Resources/printable_comm_boards/TD_Snap_MotorPlan30-PCS_all_de_DE.pdf
Motor Plan 40 METACOM	https://download.mytobiidynavox.com/Resources/printable_comm_boards/TD_Snap_MotorPlan40_de-DE-Metacom.pdf
Motor Plan 40 PCS	https://download.mytobiidynavox.com/Resources/printable_comm_boards/TD_Snap_MotorPlan40-PCS_all_de_DE.pdf
Motor Plan 66 METACOM	https://download.mytobiidynavox.com/Resources/printable_comm_boards/TD_Snap_MotorPlan66_de-DE-Metacom.pdf
Motor Plan 66 PCS	https://download.mytobiidynavox.com/Resources/printable_comm_boards/TD_Snap_MotorPlan66-PCS_all_de_DE.pdf
Besedilo	https://download.mytobiidynavox.com/Resources/printable_comm_boards/TD_Snap_Text_de.pdf

hebrejščina

Nabor strani	URL
Skeniranje s pomočjo partnerja	https://download.mytobiidynavox.com/Resources/printable_comm_boards/Partner assisted scanning he-IL.pdf
Core First 5x5 Female	https://download.mytobiidynavox.com/Resources/printable_comm_boards/TD_Snap_CoreFirst_5x5_all_female_he-IL.pdf
Core First 5x5 Male	https://download.mytobiidynavox.com/Resources/printable_comm_boards/TD_Snap_CoreFirst_5x5_all_male_he-IL.pdf
Core First 6x6 Female	https://download.mytobiidynavox.com/Resources/printable_comm_boards/TD_Snap_CoreFirst_6x6_all_female_he-IL.pdf

Podpora za vašo napravo Tobii Dynavox

Pridobi spletno pomoč

Glejte stran s podporo za specifični izdelek za napravo Tobii Dynavox. Vsebuje posodobljene informacije o težavah, nasvetih in trikih, povezanih z izdelkom. Poiščite naše strani za podporo na spletnem naslovu: <https://www.tobiidynavox.com/pages/product-support>

Obrnite se na svojega svetovalca za rešitve ali prodajalca

V primeru vprašanj ali težav z izdelkom se za pomoč obrnite na svetovalca za rešitve družbe Tobii Dynavox ali pooblaščenega prodajalca. Ta najbolje pozna vaše osebne nastavitve in vam lahko najbolj pomaga z nasveti in usposabljanjem glede izdelka. Za podrobnosti o stiku obiščite <https://www.tobiidynavox.com/pages/contact-us>.

Nabor strani	URL
Core First 6x6 Male	https://download.mytobiidynavox.com/Resources/printable_comm_boards/TD_Snap_CoreFirst_6x6_all_male_he-IL.pdf
Core First 7x7 Female	https://download.mytobiidynavox.com/Resources/printable_comm_boards/TD_Snap_CoreFirst_7x7_all_female_he-IL.pdf
Core First 7x7 Male	https://download.mytobiidynavox.com/Resources/printable_comm_boards/TD_Snap_CoreFirst_7x7_all_male_he-IL.pdf

islandščina

Nabor strani	URL
Skeniranje s pomočjo partnerja	https://download.mytobiidynavox.com/Resources/printable_comm_boards/Partner_assisted_scanning_is-IS.pdf
Core First 5x5 Female	https://download.mytobiidynavox.com/Resources/printable_comm_boards/TD_Snap_CoreFirst_5x5_female_is-IS.pdf
Core First 5x5 Male	https://download.mytobiidynavox.com/Resources/printable_comm_boards/TD_Snap_CoreFirst_5x5_male_is-IS.pdf
Core First 6x6 Female	https://download.mytobiidynavox.com/Resources/printable_comm_boards/TD_Snap_CoreFirst_6x6_female_is-IS.pdf
Core First 6x6 Male	https://download.mytobiidynavox.com/Resources/printable_comm_boards/TD_Snap_CoreFirst_6x6_male_is-IS.pdf
Core First 7x7 Female	https://download.mytobiidynavox.com/Resources/printable_comm_boards/TD_Snap_CoreFirst_7x7_female_is-IS.pdf
Core First 7x7 Male	https://download.mytobiidynavox.com/Resources/printable_comm_boards/TD_Snap_CoreFirst_7x7_male_is-IS.pdf
Express Female	https://download.mytobiidynavox.com/Resources/printable_comm_boards/TD_Snap_Express_all_is-IS-female.pdf
Express Male	https://download.mytobiidynavox.com/Resources/printable_comm_boards/TD_Snap_Express_all_is-IS-male.pdf
Besedilo	https://download.mytobiidynavox.com/Resources/printable_comm_boards/TD_Snap_Text_is-IS.pdf

Podpora za vašo napravo Tobii Dynavox

Pridobi spletno pomoč

Glejte stran s podporo za specifični izdelek za napravo Tobii Dynavox. Vsebuje posodobljene informacije o težavah, nasvetih in trikih, povezanih z izdelkom. Poiščite naše strani za podporo na spletnem naslovu: <https://www.tobiidynavox.com/pages/product-support>

Obrnite se na svojega svetovalca za rešitve ali prodajalca

V primeru vprašanj ali težav z izdelkom se za pomoč obrnite na svetovalca za rešitve družbe Tobii Dynavox ali pooblaščenega prodajalca. Ta najbolje pozna vaše osebne nastavitve in vam lahko najbolj pomaga z nasveti in usposabljanjem glede izdelka. Za podrobnosti o stiku obiščite <https://www.tobiidynavox.com/pages/contact-us>.

irski

Nabor strani	URL
Express	https://download.mytobiidynavox.com/Resources/printable_comm_boards/TD_Snap_Express_all_ga_IE.pdf

italijanščina

Nabor strani	URL
Skeniranje s pomočjo partnerja	https://download.mytobiidynavox.com/Resources/printable_comm_boards/Partner_assisted_scanning_it.pdf
afazija	https://download.mytobiidynavox.com/Resources/printable_comm_boards/TD_Snap_Aphasia_all_it_IT.pdf
Core First 5x5	https://download.mytobiidynavox.com/Resources/printable_comm_boards/TD_Snap_CoreFirst_5x5_it-IT.pdf
Core First 6x6	https://download.mytobiidynavox.com/Resources/printable_comm_boards/TD_Snap_CoreFirst_6x6_it-IT.pdf
Core First 7x7	https://download.mytobiidynavox.com/Resources/printable_comm_boards/TD_Snap_CoreFirst_7x7_it-IT.pdf
Express	https://download.mytobiidynavox.com/Resources/printable_comm_boards/TD_Snap_Express_all_it_IT.pdf
Besedilo	https://download.mytobiidynavox.com/Resources/printable_comm_boards/TD_Snap_Text_it.pdf

japonščina

Nabor strani	URL
Core First 5x5 Hiragana	https://download.mytobiidynavox.com/Resources/printable_comm_boards/TD_Snap_CoreFirst_5x5_all_Hiragana_ja.pdf
Core First 5x5 Kanji	https://download.mytobiidynavox.com/Resources/printable_comm_boards/TD_Snap_CoreFirst_5x5_all_Kanji_ja.pdf
Core First 6x6 Hiragana	https://download.mytobiidynavox.com/Resources/printable_comm_boards/TD_Snap_CoreFirst_6x6_all_Hiragana_ja.pdf
Core First 6x6 Kanji	https://download.mytobiidynavox.com/Resources/printable_comm_boards/TD_Snap_CoreFirst_6x6_all_Kanji_ja.pdf
Core First 7x7 Hiragana	https://download.mytobiidynavox.com/Resources/printable_comm_boards/TD_Snap_CoreFirst_7x7_all_Hiragana_ja.pdf

Podpora za vašo napravo Tobii Dynavox

Pridobi spletno pomoč

Glejte stran s podporo za specifični izdelek za napravo Tobii Dynavox. Vsebuje posodobljene informacije o težavah, nasvetih in trikih, povezanih z izdelkom. Poiščite naše strani za podporo na spletnem naslovu: <https://www.tobiidynavox.com/pages/product-support>

Obrnite se na svojega svetovalca za rešitve ali prodajalca

V primeru vprašanj ali težav z izdelkom se za pomoč obrnite na svetovalca za rešitve družbe Tobii Dynavox ali pooblaščenega prodajalca. Ta najbolje pozna vaše osebne nastavitve in vam lahko najbolj pomaga z nasveti in usposabljanjem glede izdelka. Za podrobnosti o stiku obiščite <https://www.tobiidynavox.com/pages/contact-us>.

Nabor strani	URL
Core First 7x7 Kanji	https://download.mytobiidynavox.com/Resources/printable_comm_boards/TD_Snap_CoreFirst_7x7_all_Kanji_ja.pdf
Express Hiragana	https://download.mytobiidynavox.com/Resources/printable_comm_boards/TD_Snap_Express_all_Hiragana_ja.pdf
Express Kanji	https://download.mytobiidynavox.com/Resources/printable_comm_boards/TD_Snap_Express_all_Kanji_ja.pdf

norveščina

Nabor strani	URL
Skeniranje s pomočjo partnerja	https://download.mytobiidynavox.com/Resources/printable_comm_boards/Partner_assisted_scanning_no.pdf
Core First 5x5	https://download.mytobiidynavox.com/Resources/printable_comm_boards/TD_Snap_CoreFirst_5x5_no.pdf
Core First 6x6	https://download.mytobiidynavox.com/Resources/printable_comm_boards/TD_Snap_CoreFirst_6x6_no.pdf
Core First 7x7	https://download.mytobiidynavox.com/Resources/printable_comm_boards/TD_Snap_CoreFirst_7x7_no.pdf
Express	https://download.mytobiidynavox.com/Resources/printable_comm_boards/TD_Snap_Express_all_nb_NO.pdf
Besedilo	https://download.mytobiidynavox.com/Resources/printable_comm_boards/TD_Snap_Text_no.pdf

poljščina

Nabor strani	URL
Skeniranje s pomočjo partnerja	https://download.mytobiidynavox.com/Resources/printable_comm_boards/Partner_assisted_scanning_pl.pdf
Core First 5x5	https://download.mytobiidynavox.com/Resources/printable_comm_boards/TD_Snap_CoreFirst_5x5_pl.pdf
Core First 6x6	https://download.mytobiidynavox.com/Resources/printable_comm_boards/TD_Snap_CoreFirst_6x6_pl.pdf
Core First 7x7	https://download.mytobiidynavox.com/Resources/printable_comm_boards/TD_Snap_CoreFirst_7x7_pl.pdf
Express	https://download.mytobiidynavox.com/Resources/printable_comm_boards/TD_Snap_Express_all_pl.pdf

Podpora za vašo napravo Tobii Dynavox

Pridobi spletno pomoč

Glejte stran s podporo za specifični izdelek za napravo Tobii Dynavox. Vsebuje posodobljene informacije o težavah, nasvetih in trikih, povezanih z izdelkom. Poiščite naše strani za podporo na spletnem naslovu: <https://www.tobiidynavox.com/pages/product-support>

Obrnite se na svojega svetovalca za rešitve ali prodajalca

V primeru vprašanj ali težav z izdelkom se za pomoč obrnite na svetovalca za rešitve družbe Tobii Dynavox ali pooblaščenega prodajalca. Ta najbolje pozna vaše osebne nastavitve in vam lahko najbolj pomaga z nasveti in usposabljanjem glede izdelka. Za podrobnosti o stiku obiščite <https://www.tobiidynavox.com/pages/contact-us>.

ortugalščina – Portugalska

Nabor strani	URL
Skeniranje s pomočjo partnerja	https://download.mytobiidynavox.com/Resources/printable_comm_boards/Partner_assisted_scanning_pt.pdf
Core First 5x5	https://download.mytobiidynavox.com/Resources/printable_comm_boards/TD_Snap_CoreFirst_5x5_pt.pdf
Core First 6x6	https://download.mytobiidynavox.com/Resources/printable_comm_boards/TD_Snap_CoreFirst_6x6_pt.pdf
Core First 7x7	https://download.mytobiidynavox.com/Resources/printable_comm_boards/TD_Snap_CoreFirst_7x7_pt.pdf
Express	https://download.mytobiidynavox.com/Resources/printable_comm_boards/TD_Snap_Express_all_pt_PT.pdf
Besedilo	https://download.mytobiidynavox.com/Resources/printable_comm_boards/TD_Snap_Text_pt.pdf

slovenščina

Nabor strani	URL
Skeniranje s pomočjo partnerja	https://download.mytobiidynavox.com/Resources/printable_comm_boards/Partner_assisted_scanning_sl-SL.pdf
Express Female	https://download.mytobiidynavox.com/Resources/printable_comm_boards/TD_Snap_Express_all_female_sl-SL.pdf
Express Male	https://download.mytobiidynavox.com/Resources/printable_comm_boards/TD_Snap_Express_all_male_sl-SL.pdf

španščina – Mehika

Nabor strani	URL
afazija	https://download.mytobiidynavox.com/Resources/printable_comm_boards/TD_Snap_Aphasia_all_es_MX.pdf
Express	https://download.mytobiidynavox.com/Resources/printable_comm_boards/TD_Snap_Express_all_es_MX.pdf
Motor Plan 30	https://download.mytobiidynavox.com/Resources/printable_comm_boards/TD_Snap_MotorPlan30_all_es_MX.pdf
Motor Plan 40	https://download.mytobiidynavox.com/Resources/printable_comm_boards/TD_Snap_MotorPlan40_all_es_MX.pdf

Podpora za vašo napravo Tobii Dynavox

Pridobi spletno pomoč

Glejte stran s podporo za specifični izdelek za napravo Tobii Dynavox. Vsebuje posodobljene informacije o težavah, nasvetih in trikih, povezanih z izdelkom. Poiščite naše strani za podporo na spletnem naslovu: <https://www.tobiidynavox.com/pages/product-support>

Obrnite se na svojega svetovalca za rešitve ali prodajalca

V primeru vprašanj ali težav z izdelkom se za pomoč obrnite na svetovalca za rešitve družbe Tobii Dynavox ali pooblaščenega prodajalca. Ta najbolje pozna vaše osebne nastavitve in vam lahko najbolj pomaga z nasveti in usposabljanjem glede izdelka. Za podrobnosti o stiku obiščite <https://www.tobiidynavox.com/pages/contact-us>.

Nabor strani	URL
Motor Plan 66	https://download.mytobiidynavox.com/Resources/printable_comm_boards/TD_Snap_MotorPlan66_all_es_MX.pdf
Besedilo	https://download.mytobiidynavox.com/Resources/printable_comm_boards/TD_Snap_Text_es-MX.pdf

španščina – Španija

Nabor strani	URL
Skeniranje s pomočjo partnerja	https://download.mytobiidynavox.com/Resources/printable_comm_boards/Partner_assisted_scanning_es.pdf
afazija	https://download.mytobiidynavox.com/Resources/printable_comm_boards/TD_Snap_Aphasia_all_es-ES.pdf
Core First 5x5	https://download.mytobiidynavox.com/Resources/printable_comm_boards/TD_Snap_CoreFirst_5x5_es.pdf
Core First 6x6	https://download.mytobiidynavox.com/Resources/printable_comm_boards/TD_Snap_CoreFirst_6x6_es.pdf
Core First 7x7	https://download.mytobiidynavox.com/Resources/printable_comm_boards/TD_Snap_CoreFirst_7x7_es.pdf
Express	https://download.mytobiidynavox.com/Resources/printable_comm_boards/TD_Snap_Express_all_es_ES.pdf
Motor Plan 30	https://download.mytobiidynavox.com/Resources/printable_comm_boards/TD_Snap_MotorPlan30_all_es_ES.pdf
Motor Plan 40	https://download.mytobiidynavox.com/Resources/printable_comm_boards/TD_Snap_MotorPlan40_all_es_ES.pdf
Motor Plan 66	https://download.mytobiidynavox.com/Resources/printable_comm_boards/TD_Snap_MotorPlan66_all_es_ES.pdf
Besedilo	https://download.mytobiidynavox.com/Resources/printable_comm_boards/TD_Snap_Text_es.pdf

švedščina

Nabor strani	URL
Skeniranje s pomočjo partnerja	https://download.mytobiidynavox.com/Resources/printable_comm_boards/Partner_assisted_scanning_sv.pdf
Core First 5x5	https://download.mytobiidynavox.com/Resources/printable_comm_boards/TD_Snap_CoreFirst_5x5_sv.pdf
Core First 6x6	https://download.mytobiidynavox.com/Resources/printable_comm_boards/TD_Snap_CoreFirst_6x6_sv.pdf

Nabor strani	URL
Core First 7x7	https://download.mytobiidynavox.com/Resources/printable_comm_boards/TD_Snap_CoreFirst_7x7_sv.pdf
Express	https://download.mytobiidynavox.com/Resources/printable_comm_boards/TD_Snap_Express_all_sv_SE.pdf
Besedilo	https://download.mytobiidynavox.com/Resources/printable_comm_boards/TD_Snap_Text_sv.pdf

Podpora za vašo napravo Tobii Dynavox

Pridobi spletno pomoč

Glejte stran s podporo za specifični izdelek za napravo Tobii Dynavox. Vsebuje posodobljene informacije o težavah, nasvetih in trikih, povezanih z izdelkom. Poiščite naše strani za podporo na spletnem naslovu: <https://www.tobiidynavox.com/pages/product-support>

Obrnite se na svojega svetovalca za rešitve ali prodajalca

V primeru vprašanj ali težav z izdelkom se za pomoč obrnite na svetovalca za rešitve družbe Tobii Dynavox ali pooblaščenega prodajalca. Ta najbolje pozna vaše osebne nastavitve in vam lahko najbolj pomaga z nasveti in usposabljanjem glede izdelka. Za podrobnosti o stiku obiščite <https://www.tobiidynavox.com/pages/contact-us>.