

Information om återkallande av TD Navio

Förberedelser

I detta dokument beskrivs hur du förbereder dig inför serviceåtgärderna i samband med återkallelsen av din TD Navio Midi eller TD Navio Maxi. Följ anvisningarna för att säkerhetskopiera data på din enhet och i din kommunikationsapp, skydda din information och förbereda alternativa kommunikationssätt.

När du har följt stegen i avsnittet Förberedelser, fortsätt till *Starta reparationsprocessen, sida 9*

Om du behöver hjälp, vänligen kontakta supporten. Vi vet att det kräver tid och ansträngning, vi finns här för att hjälpa till.

NOTERA

Förhindra förlust av data

Din enhet kan komma att återställas under reparationsprocessen. Om en återställning utförs, rensas alla personuppgifter och inställningar på enheten. Det är användarens ansvar att säkerhetskopiera enhetens data innan enheten skickas in för reparation. Om du inte gör detta kan det leda till att uppgifterna går förlorade för alltid. Följ anvisningarna i detta dokument noggrant för att säkerhetskopiera din enhet.

Anteckna informationen om användarkontot

1. Skriv ner ditt Apple-ID och lösenord och spara på ett säkert ställe.
2. Skriv ner ditt användarnamn och lösenord för ditt myTobiiDynavox-konto och spara på ett säkert ställe.

Skapa ett myTobiiDynavox-konto?

Gå till [Skapa myTobiiDynavox-konto](#) för att skapa ett myTobiiDynavox-konto.

Säkerhetskopiera din TD Navio med iPadOS



Informationen kan visa bilder från iOS, men anvisningarna gäller även för iPadOS.

I en säkerhetskopiering av enheten skapar man en kopia av enhetens information, inklusive personliga filer, appar, foton och inställningar. Säkerhetskopian kan användas för att återställa enheten till det skick den var i innan den återställdes. Följ dessa anvisningar för att säkerhetskopiera din TD Navio:

Språk	Länk
Engelska	https://support.apple.com/en-us/108366
Tyska	https://support.apple.com/de-de/108366
Franska	https://support.apple.com/fr-fr/108366
Spanska	https://support.apple.com/es-mx/108366
Holländska	https://support.apple.com/nl-nl/108366
Svenska	https://support.apple.com/sv-se/108366
Norska	https://support.apple.com/no-no/108366
Danska	https://support.apple.com/da-dk/108366
Förenklad kinesiska	https://support.apple.com/zh-cn/108366
Japanska	https://support.apple.com/ja-jp/108366

Support för din Tobii Dynavox-enhet

Få hjälp online

Läs den produktspecifika supportsidan för din Tobii Dynavox-enhet. Den innehåller uppdaterad information om frågor och tips & tricks som rör produkten. Hitta våra supportsidor online på: <https://www.tobii-dynavox.com/pages/product-support>

Kontakta din regionsansvarige eller återförsäljare

Kontakta regionsansvarig på Tobii Dynavox eller den auktoriserade återförsäljaren om du har frågor om eller problem med din produkt. De känner till din utrustning och är bäst lämpade att hjälpa dig med tips och utbildning. För kontaktuppgifter, besök <https://www.tobii-dynavox.com/pages/contact-us>.

Italienska	https://support.apple.com/it-it/108366
Finska	https://support.apple.com/fi-fi/108366
Arabiska	https://support.apple.com/ar-sa/108366
Bulgariska	https://support.apple.com/bg-bg/108366
Polska	https://support.apple.com/pl-pl/108366
Slovenska	https://support.apple.com/sl-si/108366
Estniska	https://support.apple.com/et-ee/108366
Portugisiska	https://support.apple.com/pt-pt/108366
Kroatiska	https://support.apple.com/hr-hr/108366
Isländska	https://support.apple.com/is-is/108366
Hebreiska	https://support.apple.com/he-il/108366

Anslut din TD Navio till Wi-Fi



Informationen kan visa bilder från iOS, men anvisningarna gäller även för iPadOS.

Följ dessa anvisningar för att ansluta din TD Navio till Wi-Fi:

Språk	Länk
Engelska	https://support.apple.com/en-us/111107
Tyska	https://support.apple.com/de-de/111107
Franska	https://support.apple.com/fr-fr/111107
Spanska	https://support.apple.com/es-mx/111107
Holländska	https://support.apple.com/nl-nl/111107
Svenska	https://support.apple.com/sv-se/111107
Norska	https://support.apple.com/no-no/111107
Danska	https://support.apple.com/da-dk/111107
Förenklad kinesiska	https://support.apple.com/zh-cn/111107
Japanska	https://support.apple.com/ja-jp/111107
Italienska	https://support.apple.com/it-it/111107
Finska	https://support.apple.com/fi-fi/111107
Arabiska	https://support.apple.com/ar-sa/111107
Bulgariska	https://support.apple.com/bg-bg/111107
Polska	https://support.apple.com/pl-pl/111107
Slovenska	https://support.apple.com/sl-si/111107
Estniska	https://support.apple.com/et-ee/111107
Portugisiska	https://support.apple.com/pt-pt/111107
Kroatiska	https://support.apple.com/hr-hr/111107
Isländska	https://support.apple.com/is-is/111107
Hebreiska	https://support.apple.com/he-il/111107

Support för din Tobii Dynavox-enhet

Få hjälp online

Läs den produktspecifika supportsidan för din Tobii Dynavox-enhet. Den innehåller uppdaterad information om frågor och tips & tricks som rör produkten. Hitta våra supportsidor online på: <https://www.tobiidynavox.com/pages/product-support>

Kontakta din regionsansvarige eller återförsäljare

Kontakta regionsansvarig på Tobii Dynavox eller den auktoriserade återförsäljaren om du har frågor om eller problem med din produkt. De känner till din utrustning och är bäst lämpade att hjälpa dig med tips och utbildning. För kontaktuppgifter, besök <https://www.tobiidynavox.com/pages/contact-us>.

Säkerhetskopiera din TD Snap-användare

Gå tillbaka till myTobiiDynavox (rekommenderas)



1. Tryck på knappen **Redigera**.
2. Välj fliken **Användare**.
3. Välj pilen till höger om den aktuella användaren.



4. Tryck på knappen **Säkerhetskopiera** intill namnet på den användare som du vill säkerhetskopiera.
5. Välj **Säkerhetskopiera till myTobiiDynavox**.
Om du inte är inloggad på myTobiiDynavox kommer du uppmanas att logga in nu.
6. Ange ett namn på din säkerhetskopierade användarfil och tryck sedan på **Exportera**.
Det är en bra idé att ange datumet för säkerhetskopieringen i filnamnet.
7. Välj **Klart**.

Säkerhetskopiera till en lokal fil



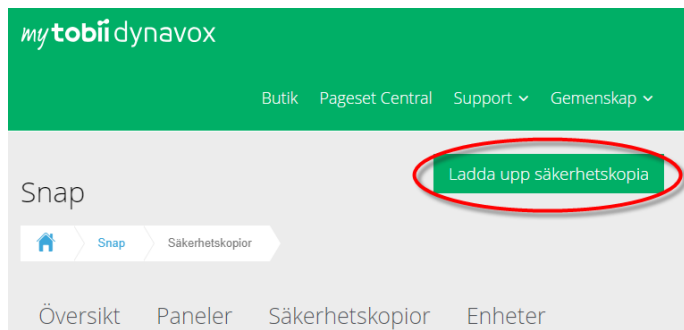
1. Tryck på knappen **Redigera**.
2. Välj fliken **Användare**.
3. Välj pilen till höger om den aktuella användaren.



4. Tryck på knappen **Säkerhetskopiera** intill namnet på den användare som du vill säkerhetskopiera.
5. Välj **Säkerhetskopiera till en lokal fil**.
6. Ange ett namn på säkerhetskopian.
7. Välj **Säkerhetskopiera**.
8. Flytta eller kopiera säkerhetskopian från *Filer > På min iPad > TD Snap > UserBackups* till molnlagring eller en annan enhet.



Lokalt säkerhetskopierade användarfiler kan också flyttas till myTobiiDynavox manuellt. Använd din webbläsare för att gå till myTobiiDynavox och logga in. Gå sedan till *Snap > Säkerhetskopior* och välj **Ladda upp säkerhetskopiering**.



Säkerhetskopiera din TD Talk-användare



1. Starta TD Talk.
2. Välj ett av följande sätt att komma åt instrumentpanelen.

Support för din Tobii Dynavox-enhet

Få hjälp online

Läs den produktspecifika supportsidan för din Tobii Dynavox-enhet. Den innehåller uppdaterad information om frågor och tips & tricks som rör produkten. Hitta våra supportsidor online på: <https://www.tobiidynavox.com/pages/product-support>


Kontakta din regionsansvarige eller återförsäljare


Kontakta regionsansvarig på Tobii Dynavox eller den auktoriserade återförsäljaren om du har frågor om eller problem med din produkt. De känner till din utrustning och är bäst lämpade att hjälpa dig med tips och utbildning. För kontaktuppgifter, besök <https://www.tobiidynavox.com/pages/contact-us>.

- Fokusera blicken under skärmen, i mitten av enheten där själva ögonstyrningen är placerad, eller direkt på ögonstyrningens yta.
- Svep uppåt från mellanslagstangenten.

Knappen  (Instrumentpanel) blir synlig nere i mitten av skärmen.

3. Välj knappen  (Instrumentpanel) för att öppna Instrumentpanelen.

4. Välj åtgärden  (Inställningar) för att öppna inställningarna för TD Talk.

5. Leta efter ikonen  (Logga in) i det övre vänstra hörnet av skärmen.


6. Använd tangentbordet för att skriva in ditt användarnamn i fältet **Användarnamn**.

7. Använd tangentbordet för att skriva in ditt lösenord i fältet **Lösenord**.

8. Välj knappen **Logga in**.

9. Välj knappen **Säkerhetskopiera**.

Datomet då säkerhetskopian skapas och från vilken enhet visas till vänster om knappen Säkerhetskopiera när en säkerhetskopia har gjorts.

10. Välj knappen  (Stäng) för att avsluta.

Rensa kreditkortsuppgifter



Informationen kan visa bilder från iOS, men anvisningarna gäller även för iPadOS.

Följ dessa anvisningar för att ta bort en betalningsmetod från ditt Apple-konto:

Språk	Länk
Engelska	https://support.apple.com/en-us/118291
Tyska	https://support.apple.com/de-de/118291
Franska	https://support.apple.com/fr-fr/118291
Spanska	https://support.apple.com/es-mx/118291
Holländska	https://support.apple.com/nl-nl/118291
Svenska	https://support.apple.com/sv-se/118291
Norska	https://support.apple.com/no-no/118291
Danska	https://support.apple.com/da-dk/118291
Förenklad kinesiska	https://support.apple.com/zh-cn/118291
Japanska	https://support.apple.com/ja-jp/118291
Italienska	https://support.apple.com/it-it/118291
Finska	https://support.apple.com/fi-fi/118291
Arabiska	https://support.apple.com/ar-sa/118291
Bulgariska	https://support.apple.com/bg-bg/118291
Polska	https://support.apple.com/pl-pl/118291

Support för din Tobii Dynavox-enhet

Få hjälp online

Läs den produktspecifika supportsidan för din Tobii Dynavox-enhet. Den innehåller uppdaterad information om frågor och tips & tricks som rör produkten. Hitta våra supportsidor online på: <https://www.tobiidynavox.com/pages/product-support>

Kontakta din regionsansvarige eller återförsäljare

Kontakta regionsansvarig på Tobii Dynavox eller den auktoriserade återförsäljaren om du har frågor om eller problem med din produkt. De känner till din utrustning och är bäst lämpade att hjälpa dig med tips och utbildning. För kontaktuppgifter, besök <https://www.tobiidynavox.com/pages/contact-us>.

Slovenska	https://support.apple.com/sl-si/118291
Estniska	https://support.apple.com/et-ee/118291
Portugisiska	https://support.apple.com/pt-pt/118291
Kroatiska	https://support.apple.com/hr-hr/118291
Isländska	https://support.apple.com/is-is/118291
Hebreiska	https://support.apple.com/he-il/118291

Valfritt: Skriv ut dina TD Snap-sidor för fortsatt kommunikation

Medan din enhet är på reparation är det bra att ha utskrivna kommunikationskortor till hands. Rekommenderade sidor att skriva ut; tangentbord, basord, snabbord samt de sidor som du oftast använder.

Om du inte har någon skrivare ansluten till din enhet kan du följa stegen nedan för att spara PDF-filerna till iCloud eller via e-post, eller skicka dem till dig själv via AirDrop för att skriva ut dem från en annan enhet.

Färdiga kommunikationskortor som går att skriva ut finns också att ladda ner i avsnittet *Resurser, sida 10*



1. Tryck på knappen **Redigera**.
2. Välj fliken **Sida**.



3. Välj **Skriv ut** i verktygsfältet för redigering till höger på skärmen. Dialogrutan Välj sidor att skriva ut öppnas. Du kan också skriva ut från avsnittet **Skriv ut sidor** på fliken Sida.
4. Den aktuella sidan läggs till i utskriftskön som standard. Välj ytterligare sidor från listan för att lägga till dem i utskriftskön.
 - Skriv i fältet Sök för att söka på sidnamn.
 - Lägg till alla sidor från det aktuella sökresultatet i utskriftskön genom att markera **Välj alla**.
 - Om du markerar Välj alla och sedan avmarkerar Välj alla så nollställs utskriftskön.
 - Ta bort sidor från utskriftskön genom att klicka på **X** intill sidans namn.
5. Klicka på **Nästa** när alla önskade sidor lagts till i utskriftskön.




6. Välj utskriftsalternativ. Förhandsgranskningen för sidan uppdateras för att visa de aktuella inställningarna.

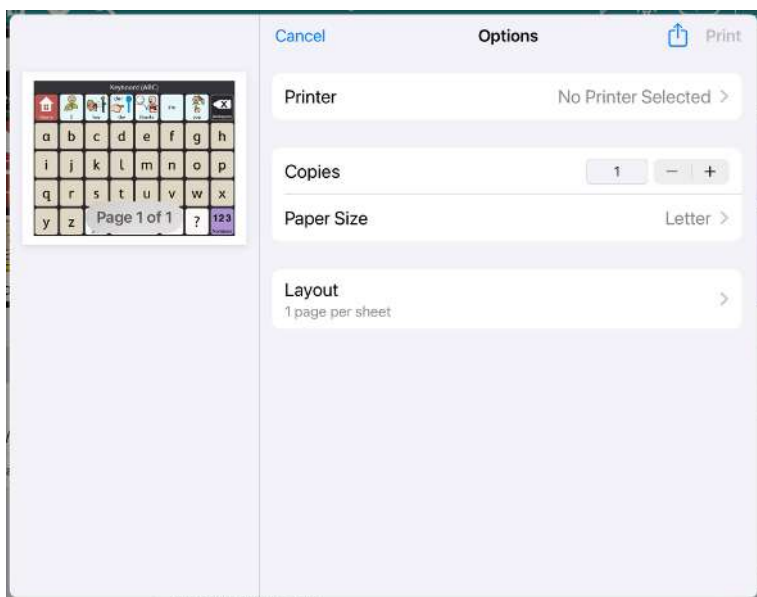


- **Meddelandefält:** Inaktivera denna inställning för att dölja meddelandefältet på de utskrivna sidorna.
- **Verktygsfält:** Inaktivera denna inställning för att dölja verktygsfältet på de utskrivna sidorna.
- **Länkvisning:** Inaktivera denna inställning för att dölja länkikonerna på länknapparna på de utskrivna sidorna.

- **Knappanvändningsvärde:** Aktivera denna inställning för att på de utskrivna sidorna visa hur många gånger den aktuella knappen har använts. OBS! Datasparning måste vara aktiverad för att knappanvändningsvärde ska visas.
7. Klicka på **Skriv ut** när du har valt dina utskriftsalternativ.
 8. Skriv ut eller spara som PDF.
 - Skicka till skrivaren: Välj din skrivare, ange önskade inställningar och klicka sedan på **Skriv ut**.



- Spara som PDF: Välj  Dela och välj sedan ett alternativ för att skicka PDF-filen till dig själv via AirDrop, Meddelanden eller Mail. Du kan också välja "Spara i Filer" för att spara den på din iCloud-enhet. Öppna din PDF-fil på en annan enhet med utskriftsfunktionen och skriv ut.





Valfritt: Skriv ut sidor från TD Talk för kommunikation

Se till att din AirPrint-kompatibla skrivare och din TD Navio är anslutna till samma Wi-Fi-nätverk.


Gör så här för att skriva ut från TD Talk:


1. I TD Talk, gå till sidan du vill skriva ut.
2. Tryck samtidigt på strömbrytaren och **volym upp-** eller **volym ned-**knappen.
3. Markera det nya lilla fönstret med skärmdumpen i skärmens nedre vänstra hörn.

4. Tryck på knappen  (Dela).

5. Klicka på knappen  (Skriv ut).

6. Skriv ut eller spara som PDF.

- **Skicka till skrivaren:** Välj din skrivare, ange önskade inställningar och välj  sedan (Skriv ut) .

- **Spara som PDF:** Välj  (Dela) och välj sedan ett alternativ för att skicka PDF-filen till dig själv via AirDrop, Meddelanden eller Mail. Du kan också välja "Spara i Filer" för att spara den på din iCloud-enhet. Öppna din PDF-fil på en annan enhet med utskriftsfunktionen och skriv ut.

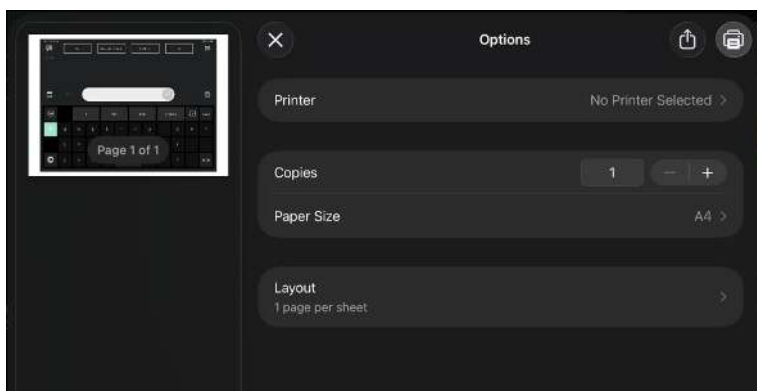
Support för din Tobii Dynavox-enhet

Få hjälp online

Läs den produktspecifika supportsidan för din Tobii Dynavox-enhet. Den innehåller uppdaterad information om frågor och tips & tricks som rör produkten. Hitta våra supportsidor online på: <https://www.tobiidynavox.com/pages/product-support>

Kontakta din regionsansvarige eller återförsäljare

Kontakta regionsansvarig på Tobii Dynavox eller den auktoriserade återförsäljaren om du har frågor om eller problem med din produkt. De känner till din utrustning och är bäst lämpade att hjälpa dig med tips och utbildning. För kontaktuppgifter, besök <https://www.tobiidynavox.com/pages/contact-us>.



Valfritt: Ladda ner appar till en tillfällig enhet

Om du har en annan kompatibel enhet, till exempel en iPad, kan du ladda ner dina kommunikationsappar där och återställa dina säkerhetskopierade användardata. På så sätt kan du fortsätta kommunicera medan din TD Navio är på reparation.

Ladda ner TD Snap

1. Öppna App Store () från startsida
2. Välj fliken Sök
- Sök efter **TD Snap** ()
3. Klicka på knappen **Hämta** bredvid appen TD Snap.
4. Klicka på knappen **Installera**.
5. Ange lösenordet till ditt Apple-ID.
6. Klicka på knappen **Bekräfta**.
7. Klicka på knappen **Öppna** när nedladdningen är klar.

Ladda ner TD Talk

1. Öppna App Store () från startsida
2. Välj fliken Sök
- Sök efter **TD Talk** ()
3. Klicka på knappen **"Hämta"** bredvid appen TD Talk.
4. Klicka på knappen **Installera**.
5. Ange lösenordet till ditt Apple-ID.
6. Klicka på knappen **Bekräfta**.
7. Klicka på knappen **Öppna** när nedladdningen är klar.

Support för din Tobii Dynavox-enhet

Få hjälp online

Läs den produktspecifika supportsidan för din Tobii Dynavox-enhet. Den innehåller uppdaterad information om frågor och tips & tricks som rör produkten. Hitta våra supportsidor online på: <https://www.tobiidynavox.com/pages/product-support>

Kontakta din regionsansvarige eller återförsäljare

Kontakta regionsansvarig på Tobii Dynavox eller den auktoriserade återförsäljaren om du har frågor om eller problem med din produkt. De känner till din utrustning och är bäst lämpade att hjälpa dig med tips och utbildning. För kontakttuppgifter, besök <https://www.tobiidynavox.com/pages/contact-us>.

Återställ din TD Snap-användare

Innan du utför stegen nedan ska du i TD Snap gå till *Redigera > Användare > myTobiiDynavox-konto* och logga in med dina inloggningsuppgifter för myTobiiDynavox. Detta gör att du kan använda röststyrning på enheten med hjälp av någon av de licenser som följer med din TD Navio.

För att hantera dina licenser går du till *myTobiiDynavox.com*, loggar in och väljer *Mitt konto > Licenser*.

Återställa en användare från myTobiiDynavox



Återställa en användare från en lokal fil

OBS! Innan du går vidare med stegen nedan behöver du först kopiera din .sub-säkerhetskopia till *mappen: Filer > På min iPad > TD Snap > UserBackups*



Återställ din TD Talk-användare

1. Fokusera blicken under skärmen, i mitten av enheten där själva ögonstyrningen är placerad, eller direkt på ögonstyrningens yta.



Knappen (Instrumentpanel) blir synlig nere i mitten av skärmen.



2. Välj knappen (Instrumentpanel) för att öppna Instrumentpanelen.



3. Välj åtgärden (Inställningar) för att öppna inställningarna för TD Talk.



4. Leta efter ikonen (Logga in) i det övre vänstra hörnet av skärmen.
5. Använd tangentbordet för att skriva in ditt användarnamn i fältet **Användarnamn**.
6. Använd tangentbordet för att skriva in ditt lösenord i fältet **Lösenord**.
7. Välj knappen **Logga in**.
8. Välj knappen **Återställning**.

Datomet för återställningen visas till vänster om knappen Återställ när en återställning har gjorts.



9. Välj knappen (Stäng) för att avsluta.

Support för din Tobii Dynavox-enhet

Få hjälp online

Läs den produktspecifika supportsidan för din Tobii Dynavox-enhet. Den innehåller uppdaterad information om frågor och tips & tricks som rör produkten. Hitta våra supportsidor online på: <https://www.tobiidynavox.com/pages/product-support>

Kontakta din regionsansvarige eller återförsäljare

Kontakta regionsansvarig på Tobii Dynavox eller den auktoriserade återförsäljaren om du har frågor om eller problem med din produkt. De känner till din utrustning och är bäst lämpade att hjälpa dig med tips och utbildning. För kontaktuppgifter, besök <https://www.tobiidynavox.com/pages/contact-us>.

Starta reparationsprocessen

Vårt team guidar dig genom nästa steg, som att packa ner din enhet och ordna med gratis frakt. Vi finns också tillgängliga för att hjälpa dig under hela reparationsprocessen.

För att påbörja processen, fyll i återkallningsformuläret online:

- Globalt <https://www.tobiidynavox.com/pages/td-navio-recall>
- USA <https://us.tobiidynavox.com/pages/td-navio-recall>
- SE <https://se.tobiidynavox.com/pages/td-navio-recall>

Du kan också kontakta supporten via telefon eller e-post. Ha serienumret till din TD Navio till hands. Serienumret finns nedanför och till höger om det utfällbara stödet på enhetens baksida.

Huvudkontoret

Telefon +46 (0) 8 522 950 20

Öppettider Mån–fre, kl. 9–17 (CET)

E-post: support.eu@tobiidynavox.com

Kontoret i Nordamerika

Telefon: +1-800-344-1778, tryck 1

Öppettider Mån–fre, kl. 09.00–21.00 (ET)

E-post: support.na@tobiidynavox.com

Vad ska jag skicka in tillsammans med min enhet?

Skicka endast själva TD Navio-enheten.

- Lägg inte i laddare, kablar, tillbehör eller annan utrustning.
- Låt skyddsskalet sitta kvar på enheten.

När ditt ärende har godkänts får du tydliga instruktioner för hur du skickar in din enhet, inklusive hur den ska förpackas. Inom USA kallas detta "reparationsgodkännande", och utanför USA "ett godkännande för retur av reparationsvaror".

Återställning efter reparation

Har din enhet återställts i samband med reparationen? Följ då stegen nedan för att återställa innehållet från dina säkerhetskopior. De flesta enheter återställs inte under reparationen, så utför bara dessa steg om det är nödvändigt.

Återställ enheten från en säkerhetskopia



Informationen kan visa bilder från iOS, men anvisningarna gäller även för iPadOS.

Följ dessa anvisningar för att återställa enheten från en säkerhetskopia:

Språk	Länk
Engelska	https://support.apple.com/en-us/118105
Tyska	https://support.apple.com/de-de/118105
Franska	https://support.apple.com/fr-fr/118105
Spanska	https://support.apple.com/es-mx/118105
Holländska	https://support.apple.com/nl-nl/118105
Svenska	https://support.apple.com/sv-se/118105
Norska	https://support.apple.com/no-no/118105
Danska	https://support.apple.com/da-dk/118105
Förenklad kinesiska	https://support.apple.com/zh-cn/118105
Japanska	https://support.apple.com/ja-jp/118105

Support för din Tobii Dynavox-enhet

Få hjälp online

Läs den produktspecifika supportsidan för din Tobii Dynavox-enhet. Den innehåller uppdaterad information om frågor och tips & tricks som rör produkten. Hitta våra supportsidor online på: <https://www.tobiidynavox.com/pages/product-support>

Kontakta din regionsansvarige eller återförsäljare

Kontakta regionsansvarig på Tobii Dynavox eller den auktoriserade återförsäljaren om du har frågor om eller problem med din produkt. De känner till din utrustning och är bäst lämpade att hjälpa dig med tips och utbildning. För kontaktuppgifter, besök <https://www.tobiidynavox.com/pages/contact-us>.

Italienska	https://support.apple.com/it-it/118105
Finska	https://support.apple.com/fi-fi/118105
Arabiska	https://support.apple.com/ar-sa/118105
Bulgariska	https://support.apple.com/bg-bg/118105
Polska	https://support.apple.com/pl-pl/118105
Slovenska	https://support.apple.com/sl-si/118105
Estniska	https://support.apple.com/et-ee/118105
Portugisiska	https://support.apple.com/pt-pt/118105
Kroatiska	https://support.apple.com/hr-hr/118105
Isländska	https://support.apple.com/is-is/118105
Hebreiska	https://support.apple.com/he-il/118105

Resurser

Så här skriver du ut en kommunikationskarta

AKK-användaren kan peka på objekt på kommunikationskartan. Använd bokstäverna på kommunikationskartan för att bokstavera ord.

Om det är svårt att peka på eller röra vid symbolerna kan kommunikationskartan användas tillsammans med en kommunikationspartner enligt följande:

1. Bekräfta hur AKK-användaren visar att hen menar "ja". Det kan till exempel vara genom att säga ja, nicka, titta upp o.s.v. Fråga också om AKK-användaren vill att kommunikationspartnern ska gissa vad hen bokstaverar eller inte.
2. Kommunikationspartnern pekar på varje rad i tur och ordning och frågar: "Är det den här raden?" eller anger radens nummer eller bokstav ("Är det rad 1?", "Är det A-raden?"). Gör en paus mellan raderna så att AKK-användaren hinner svara.
3. AKK-användaren anger "ja" när kommunikationspartnern har kommit till den rad som hen önskar. Om AKK-användaren inte svarar "ja", gå igenom raderna igen.
4. Kommunikationspartnern pekar på och namnger föremålen i den angivna raden ("Är det A?", "Är det B?", "Är det fel?", o.s.v.).
5. AKK-användaren anger "ja" när kommunikationspartnern har kommit fram till den sak som hen vill ha. Om AKK-användaren inte svarar "ja", gå igenom den raden igen.
6. Upprepa steg 2–5 tills AKK-användaren har skrivit klart sitt meddelande.

Afrikaans

Siduppsättning	URL
Express	https://download.mytobiidynavox.com/Resources/printable_comm_boards/TD_Snap_Express_all_af_ZA.pdf

Arabiska

Siduppsättning	URL
Partnerassisterad skanning	https://download.mytobiidynavox.com/Resources/printable_comm_boards/Partner_assisted_scanning_ar.pdf

Support för din Tobii Dynavox-enhet

Få hjälp online

Läs den produktspecifika supportsidan för din Tobii Dynavox-enhet. Den innehåller uppdaterad information om frågor och tips & tricks som rör produkten. Hitta våra supportsidor online på: <https://www.tobiidynavox.com/pages/product-support>

Kontakta din regionsansvarige eller återförsäljare

Kontakta regionsansvarig på Tobii Dynavox eller den auktoriserade återförsäljaren om du har frågor om eller problem med din produkt. De känner till din utrustning och är bäst lämpade att hjälpa dig med tips och utbildning. För kontaktuppgifter, besök <https://www.tobiidynavox.com/pages/contact-us>.

Siduppsättning	URL
Core First 5x5	https://download.mytobiidynavox.com/Resources/printable_comm_boards/TD_Snap_CoreFirst_5x5_all_ar.pdf
Core First 6x6	https://download.mytobiidynavox.com/Resources/printable_comm_boards/TD_Snap_CoreFirst_6x6_all_ar.pdf
Core First 7x7	https://download.mytobiidynavox.com/Resources/printable_comm_boards/TD_Snap_CoreFirst_7x7_all_ar.pdf
Express	https://download.mytobiidynavox.com/Resources/printable_comm_boards/TD_Snap_Express_all_ar.pdf

Bulgariska

Siduppsättning	URL
Partnerassisterad skanning	https://download.mytobiidynavox.com/Resources/printable_comm_boards/Partner_assisted_scanning_bg-BG.pdf

Danska

Siduppsättning	URL
Partnerassisterad skanning	https://download.mytobiidynavox.com/Resources/printable_comm_boards/Partner_assisted_scanning_da.pdf
Core First 5x5	https://download.mytobiidynavox.com/Resources/printable_comm_boards/TD_Snap_CoreFirst_5x5_da.pdf
Core First 6x6	https://download.mytobiidynavox.com/Resources/printable_comm_boards/TD_Snap_CoreFirst_6x6_da.pdf
Core First 7x7	https://download.mytobiidynavox.com/Resources/printable_comm_boards/TD_Snap_CoreFirst_7x7_da.pdf
Express	https://download.mytobiidynavox.com/Resources/printable_comm_boards/TD_Snap_Express_all_da_DK.pdf
Text	https://download.mytobiidynavox.com/Resources/printable_comm_boards/TD_Snap_Text_da.pdf

Holländska

Siduppsättning	URL
Partnerassisterad skanning	https://download.mytobiidynavox.com/Resources/printable_comm_boards/Partner_assisted_scanning_nl.pdf
Core First 5x5	https://download.mytobiidynavox.com/Resources/printable_comm_boards/TD_Snap_CoreFirst_5x5_nl.pdf
Core First 6x6	https://download.mytobiidynavox.com/Resources/printable_comm_boards/TD_Snap_CoreFirst_6x6_nl.pdf

Support för din Tobii Dynavox-enhet

Få hjälp online

Läs den produktspecifika supportsidan för din Tobii Dynavox-enhet. Den innehåller uppdaterad information om frågor och tips & tricks som rör produkten. Hitta våra supportsidor online på: <https://www.tobiidynavox.com/pages/product-support>

Kontakta din regionsansvarige eller återförsäljare

Kontakta regionsansvarig på Tobii Dynavox eller den auktoriserade återförsäljaren om du har frågor om eller problem med din produkt. De känner till din utrustning och är bäst lämpade att hjälpa dig med tips och utbildning. För kontaktuppgifter, besök <https://www.tobiidynavox.com/pages/contact-us>.

Siduppsättning	URL
Core First 7x7	https://download.mytobiidynavox.com/Resources/printable_comm_boards/TD_Snap_CoreFirst_7x7_nl.pdf
Express	https://download.mytobiidynavox.com/Resources/printable_comm_boards/TD_Snap_Express_all_nl_NL.pdf
Text	https://download.mytobiidynavox.com/Resources/printable_comm_boards/TD_Snap_Text_nl.pdf

Engelska (Australien)

Siduppsättning	URL
Express	https://download.mytobiidynavox.com/Resources/printable_comm_boards/TD_Snap_Express_all_en_AU.pdf
Motor Plan 30	https://download.mytobiidynavox.com/Resources/printable_comm_boards/TD_Snap_MotorPlan30_all_en_AU.pdf
Motor Plan 40	https://download.mytobiidynavox.com/Resources/printable_comm_boards/TD_Snap_MotorPlan40_all_en_AU.pdf
Motor Plan 66	https://download.mytobiidynavox.com/Resources/printable_comm_boards/TD_Snap_MotorPlan66_all_en_AU.pdf

Engelska – Storbritannien

Siduppsättning	URL
Afasi	https://download.mytobiidynavox.com/Resources/printable_comm_boards/TD_Snap_Aphasia_all_en-UK.pdf
Core First 5x5	https://download.mytobiidynavox.com/Resources/printable_comm_boards/TD_Snap_CoreFirst_5x5_en-UK.pdf
Core First 6x6	https://download.mytobiidynavox.com/Resources/printable_comm_boards/TD_Snap_CoreFirst_6x6_en-UK.pdf
Core First 7x7	https://download.mytobiidynavox.com/Resources/printable_comm_boards/TD_Snap_CoreFirst_7x7_en-UK.pdf
Express	https://download.mytobiidynavox.com/Resources/printable_comm_boards/TD_Snap_Express_all_en_UK.pdf
Motor Plan 30	https://download.mytobiidynavox.com/Resources/printable_comm_boards/TD_Snap_MotorPlan30_all_en_UK.pdf
Motor Plan 40	https://download.mytobiidynavox.com/Resources/printable_comm_boards/TD_Snap_MotorPlan40_all_en_GB.pdf

Support för din Tobii Dynavox-enhet

Få hjälp online

Läs den produktspecifika supportsidan för din Tobii Dynavox-enhet. Den innehåller uppdaterad information om frågor och tips & tricks som rör produkten. Hitta våra supportsidor online på: <https://www.tobiidynavox.com/pages/product-support>

Kontakta din regionsansvarige eller återförsäljare

Kontakta regionsansvarig på Tobii Dynavox eller den auktoriserade återförsäljaren om du har frågor om eller problem med din produkt. De känner till din utrustning och är bäst lämpade att hjälpa dig med tips och utbildning. För kontaktuppgifter, besök <https://www.tobiidynavox.com/pages/contact-us>.

Siduppsättning	URL
Motor Plan 66	https://download.mytobiidynavox.com/Resources/printable_comm_boards/TD_Snap_MotorPlan66_all_en_GB.pdf

Engelska (USA)

Siduppsättning	URL
Partnerassisterad skanning	https://download.mytobiidynavox.com/Resources/printable_comm_boards/Partner_assisted_scanning_en.pdf
Afasi	https://download.mytobiidynavox.com/Resources/printable_comm_boards/TD_Snap_Aphasia_all_en-US.pdf
Core First 5x5	https://download.mytobiidynavox.com/Resources/printable_comm_boards/TD_Snap_CoreFirst_5x5_all_en-US.pdf
Core First 6x6	https://download.mytobiidynavox.com/Resources/printable_comm_boards/TD_Snap_CoreFirst_6x6_all_en-US.pdf
Core First 7x7	https://download.mytobiidynavox.com/Resources/printable_comm_boards/TD_Snap_CoreFirst_7x7_all_en-US.pdf
Express	https://download.mytobiidynavox.com/Resources/printable_comm_boards/TD_Snap_Express_all_en-US.pdf
Motor Plan 30	https://download.mytobiidynavox.com/Resources/printable_comm_boards/TD_Snap_MotorPlan30_all_en-US.pdf
Motor Plan 40	https://download.mytobiidynavox.com/Resources/printable_comm_boards/TD_Snap_MotorPlan40_all_en-US.pdf
Motor Plan 66	https://download.mytobiidynavox.com/Resources/printable_comm_boards/TD_Snap_MotorPlan66_all_en-US.pdf
Text	https://download.mytobiidynavox.com/Resources/printable_comm_boards/TD_Snap_Text_en.pdf

Estniska

Siduppsättning	URL
Partnerassisterad skanning	https://download.mytobiidynavox.com/Resources/printable_comm_boards/Partner_assisted_scanning_et-EE.pdf
Express	https://download.mytobiidynavox.com/Resources/printable_comm_boards/TD_Snap_Express_all_et_EE.pdf

Support för din Tobii Dynavox-enhet

Få hjälp online

Läs den produktspecifika supportsidan för din Tobii Dynavox-enhet. Den innehåller uppdaterad information om frågor och tips & tricks som rör produkten. Hitta våra supportsidor online på: <https://www.tobiidynavox.com/pages/product-support>

Kontakta din regionsansvarige eller återförsäljare

Kontakta regionsansvarig på Tobii Dynavox eller den auktoriserade återförsäljaren om du har frågor om eller problem med din produkt. De känner till din utrustning och är bäst lämpade att hjälpa dig med tips och utbildning. För kontaktuppgifter, besök <https://www.tobiidynavox.com/pages/contact-us>.

Finska

Siduppsättning	URL
Partnerassisterad skanning	https://download.mytobiidynavox.com/Resources/printable_comm_boards/Partner assisted scanning fi.pdf
Core First 5x5	https://download.mytobiidynavox.com/Resources/printable_comm_boards/TD_Snap_CoreFirst 5x5 fi.pdf
Core First 6x6	https://download.mytobiidynavox.com/Resources/printable_comm_boards/TD_Snap_CoreFirst 6x6 fi.pdf
Core First 7x7	https://download.mytobiidynavox.com/Resources/printable_comm_boards/TD_Snap_CoreFirst 7x7 fi.pdf

Swedish (Sweden)

Siduppsättning	URL
Partnerassisterad skanning	https://download.mytobiidynavox.com/Resources/printable_comm_boards/Partner assisted scanning fr.pdf
Afasi	https://download.mytobiidynavox.com/Resources/printable_comm_boards/TD_Snap_Aphasia all fr FR.pdf
Core First 5x5	https://download.mytobiidynavox.com/Resources/printable_comm_boards/TD_Snap_CoreFirst 5x5 fr-FR.pdf
Core First 6x6	https://download.mytobiidynavox.com/Resources/printable_comm_boards/TD_Snap_CoreFirst 6x6 fr-FR.pdf
Core First 7x7	https://download.mytobiidynavox.com/Resources/printable_comm_boards/TD_Snap_CoreFirst 7x7 fr-FR.pdf
Express	https://download.mytobiidynavox.com/Resources/printable_comm_boards/TD_Snap_Express all fr FR.pdf
Text	https://download.mytobiidynavox.com/Resources/printable_comm_boards/TD_Snap_Text fr.pdf

Franska – Kanada

Siduppsättning	URL
Core First 5x5	https://download.mytobiidynavox.com/Resources/printable_comm_boards/TD_Snap_CoreFirst 5x5 fr-CA.pdf
Core First 6x6	https://download.mytobiidynavox.com/Resources/printable_comm_boards/TD_Snap_CoreFirst 6x6 fr-CA.pdf
Core First 7x7	https://download.mytobiidynavox.com/Resources/printable_comm_boards/TD_Snap_CoreFirst 7x7 fr-CA.pdf
Express	https://download.mytobiidynavox.com/Resources/printable_comm_boards/TD_Snap_Express all fr CA.pdf

Support för din Tobii Dynavox-enhet

Få hjälp online

Läs den produktspecifika supportsidan för din Tobii Dynavox-enhet. Den innehåller uppdaterad information om frågor och tips & tricks som rör produkten. Hitta våra supportsidor online på: <https://www.tobiidynavox.com/pages/product-support>

Kontakta din regionsansvarige eller återförsäljare

Kontakta regionsansvarig på Tobii Dynavox eller den auktoriserade återförsäljaren om du har frågor om eller problem med din produkt. De känner till din utrustning och är bäst lämpade att hjälpa dig med tips och utbildning. För kontaktuppgifter, besök <https://www.tobiidynavox.com/pages/contact-us>.

Tyska

Siduppsättning	URL
Partnerassisterad skanning	https://download.mytobiidynavox.com/Resources/printable_comm_boards/Partner_assisted_scanning_de.pdf
Afasi	https://download.mytobiidynavox.com/Resources/printable_comm_boards/TD_Snap_Aphasia_all_de_DE.pdf
Core First 5x5	https://download.mytobiidynavox.com/Resources/printable_comm_boards/TD_Snap_CoreFirst_5x5_de-DE.pdf
Core First 5x5 (PCS)	https://download.mytobiidynavox.com/Resources/printable_comm_boards/TD_Snap_CoreFirst_5x5_PCS_de.pdf
Core First 6x6	https://download.mytobiidynavox.com/Resources/printable_comm_boards/TD_Snap_CoreFirst_6x6_de-DE.pdf
Core First 6x6 (PCS)	https://download.mytobiidynavox.com/Resources/printable_comm_boards/TD_Snap_CoreFirst_6x6_de_PCS.pdf
Core First 7x7	https://download.mytobiidynavox.com/Resources/printable_comm_boards/TD_Snap_CoreFirst_7x7_de-DE.pdf
Core First 7x7 (PCS)	https://download.mytobiidynavox.com/Resources/printable_comm_boards/TD_Snap_CoreFirst_7x7_PCS_de.pdf
Express	https://download.mytobiidynavox.com/Resources/printable_comm_boards/TD_Snap_Express_all_de_DE.pdf
Express METACOM	https://download.mytobiidynavox.com/Resources/printable_comm_boards/TD_Snap_Express_de-DE-Metacom.pdf
Motor Plan 30 METACOM	https://download.mytobiidynavox.com/Resources/printable_comm_boards/TD_Snap_MotorPlan30_METACOM_de-DE.pdf
Motor Plan 30 PCS	https://download.mytobiidynavox.com/Resources/printable_comm_boards/TD_Snap_MotorPlan30-PCS_all_de_DE.pdf
Motor Plan 40 METACOM	https://download.mytobiidynavox.com/Resources/printable_comm_boards/TD_Snap_MotorPlan40_de-DE-Metacom.pdf
Motor Plan 40 PCS	https://download.mytobiidynavox.com/Resources/printable_comm_boards/TD_Snap_MotorPlan40-PCS_all_de_DE.pdf
Motor Plan 66 METACOM	https://download.mytobiidynavox.com/Resources/printable_comm_boards/TD_Snap_MotorPlan66_de-DE-Metacom.pdf
Motor Plan 66 PCS	https://download.mytobiidynavox.com/Resources/printable_comm_boards/TD_Snap_MotorPlan66-PCS_all_de_DE.pdf

Support för din Tobii Dynavox-enhet

Få hjälp online

Läs den produktspecifika supportsidan för din Tobii Dynavox-enhet. Den innehåller uppdaterad information om frågor och tips & tricks som rör produkten. Hitta våra supportsidor online på: <https://www.tobiidynavox.com/pages/product-support>

Kontakta din regionsansvarige eller återförsäljare

Kontakta regionsansvarig på Tobii Dynavox eller den auktoriserade återförsäljaren om du har frågor om eller problem med din produkt. De känner till din utrustning och är bäst lämpade att hjälpa dig med tips och utbildning. För kontaktuppgifter, besök <https://www.tobiidynavox.com/pages/contact-us>.

Siduppsättning	URL
Text	https://download.mytobiidynavox.com/Resources/printable_comm_boards/TD_Snap_Text_de.pdf

Hebreiska

Siduppsättning	URL
Partnerassisterad skanning	https://download.mytobiidynavox.com/Resources/printable_comm_boards/Partner_assisted_scanning_he-IL.pdf
Core First 5x5 kvinnlig	https://download.mytobiidynavox.com/Resources/printable_comm_boards/TD_Snap_CoreFirst_5x5_all_female_he-IL.pdf
Core First 5x5 manlig	https://download.mytobiidynavox.com/Resources/printable_comm_boards/TD_Snap_CoreFirst_5x5_all_male_he-IL.pdf
Core First 6x6 kvinnlig	https://download.mytobiidynavox.com/Resources/printable_comm_boards/TD_Snap_CoreFirst_6x6_all_female_he-IL.pdf
Core First 6x6, manlig	https://download.mytobiidynavox.com/Resources/printable_comm_boards/TD_Snap_CoreFirst_6x6_all_male_he-IL.pdf
Core First 7x7, kvinnlig	https://download.mytobiidynavox.com/Resources/printable_comm_boards/TD_Snap_CoreFirst_7x7_all_female_he-IL.pdf
Core First 7x7, manlig	https://download.mytobiidynavox.com/Resources/printable_comm_boards/TD_Snap_CoreFirst_7x7_all_male_he-IL.pdf

Isländska

Siduppsättning	URL
Partnerassisterad skanning	https://download.mytobiidynavox.com/Resources/printable_comm_boards/Partner_assisted_scanning_is-IS.pdf
Core First 5x5 (kvinna)	https://download.mytobiidynavox.com/Resources/printable_comm_boards/TD_Snap_CoreFirst_5x5_female_is-IS.pdf
Core First 5x5 (man)	https://download.mytobiidynavox.com/Resources/printable_comm_boards/TD_Snap_CoreFirst_5x5_male_is-IS.pdf
Core First 6x6 (kvinna)	https://download.mytobiidynavox.com/Resources/printable_comm_boards/TD_Snap_CoreFirst_6x6_female_is-IS.pdf

Support för din Tobii Dynavox-enhet

Få hjälp online

Läs den produktspecifika supportsidan för din Tobii Dynavox-enhet. Den innehåller uppdaterad information om frågor och tips & tricks som rör produkten. Hitta våra supportsidor online på: <https://www.tobiidynavox.com/pages/product-support>

Kontakta din regionsansvarige eller återförsäljare

Kontakta regionsansvarig på Tobii Dynavox eller den auktoriserade återförsäljaren om du har frågor om eller problem med din produkt. De känner till din utrustning och är bäst lämpade att hjälpa dig med tips och utbildning. För kontaktuppgifter, besök <https://www.tobiidynavox.com/pages/contact-us>.

Siduppsättning	URL
Core First 6x6, (man)	https://download.mytobiidynavox.com/Resources/printable_comm_boards/TD_Snap_CoreFirst_6x6_male_is-IS.pdf
Core First 7x7, (kvinna)	https://download.mytobiidynavox.com/Resources/printable_comm_boards/TD_Snap_CoreFirst_7x7_female_is-IS.pdf
Core First 7x7, (man)	https://download.mytobiidynavox.com/Resources/printable_comm_boards/TD_Snap_CoreFirst_7x7_male_is-IS.pdf
Express (kvinna)	https://download.mytobiidynavox.com/Resources/printable_comm_boards/TD_Snap_Express_all_is-IS-female.pdf
Express (man)	https://download.mytobiidynavox.com/Resources/printable_comm_boards/TD_Snap_Express_all_is-IS-male.pdf
Text	https://download.mytobiidynavox.com/Resources/printable_comm_boards/TD_Snap_Text_is-IS.pdf

Irländska

Siduppsättning	URL
Express	https://download.mytobiidynavox.com/Resources/printable_comm_boards/TD_Snap_Express_all_ga_IE.pdf

Italienska

Siduppsättning	URL
Partnerassisterad skanning	https://download.mytobiidynavox.com/Resources/printable_comm_boards/Partner_assisted_scanning_it.pdf
Afasi	https://download.mytobiidynavox.com/Resources/printable_comm_boards/TD_Snap_Aphasia_all_it_IT.pdf
Core First 5x5	https://download.mytobiidynavox.com/Resources/printable_comm_boards/TD_Snap_CoreFirst_5x5_it-IT.pdf
Core First 6x6	https://download.mytobiidynavox.com/Resources/printable_comm_boards/TD_Snap_CoreFirst_6x6_it-IT.pdf
Core First 7x7	https://download.mytobiidynavox.com/Resources/printable_comm_boards/TD_Snap_CoreFirst_7x7_it-IT.pdf
Express	https://download.mytobiidynavox.com/Resources/printable_comm_boards/TD_Snap_Express_all_it_IT.pdf
Text	https://download.mytobiidynavox.com/Resources/printable_comm_boards/TD_Snap_Text_it.pdf

Support för din Tobii Dynavox-enhet

Få hjälp online

Läs den produktspecifika supportsidan för din Tobii Dynavox-enhet. Den innehåller uppdaterad information om frågor och tips & tricks som rör produkten. Hitta våra supportsidor online på: <https://www.tobiidynavox.com/pages/product-support>

Kontakta din regionsansvarige eller återförsäljare

Kontakta regionsansvarig på Tobii Dynavox eller den auktoriserade återförsäljaren om du har frågor om eller problem med din produkt. De känner till din utrustning och är bäst lämpade att hjälpa dig med tips och utbildning. För kontaktuppgifter, besök <https://www.tobiidynavox.com/pages/contact-us>.

Japanska

Siduppsättning	URL
Core First 5x5 Hiragana	https://download.mytobiidynavox.com/Resources/printable_comm_boards/TD_Snap_CoreFirst_5x5_all_Hiragana_ja.pdf
Core First 5x5 Kanji	https://download.mytobiidynavox.com/Resources/printable_comm_boards/TD_Snap_CoreFirst_5x5_all_Kanji_ja.pdf
Core First 6x6 Hiragana	https://download.mytobiidynavox.com/Resources/printable_comm_boards/TD_Snap_CoreFirst_6x6_all_Hiragana_ja.pdf
Core First 6x6 Kanji	https://download.mytobiidynavox.com/Resources/printable_comm_boards/TD_Snap_CoreFirst_6x6_all_Kanji_ja.pdf
Core First 7x7 Hiragana	https://download.mytobiidynavox.com/Resources/printable_comm_boards/TD_Snap_CoreFirst_7x7_all_Hiragana_ja.pdf
Core First 7x7 Kanji	https://download.mytobiidynavox.com/Resources/printable_comm_boards/TD_Snap_CoreFirst_7x7_all_Kanji_ja.pdf
Express Hiragana	https://download.mytobiidynavox.com/Resources/printable_comm_boards/TD_Snap_Express_all_Hiragana_ja.pdf
Express Kanji	https://download.mytobiidynavox.com/Resources/printable_comm_boards/TD_Snap_Express_all_Kanji_ja.pdf

Norska

Siduppsättning	URL
Partnerassisterad skanning	https://download.mytobiidynavox.com/Resources/printable_comm_boards/Partner_assisted_scanning_no.pdf
Core First 5x5	https://download.mytobiidynavox.com/Resources/printable_comm_boards/TD_Snap_CoreFirst_5x5_no.pdf
Core First 6x6	https://download.mytobiidynavox.com/Resources/printable_comm_boards/TD_Snap_CoreFirst_6x6_no.pdf
Core First 7x7	https://download.mytobiidynavox.com/Resources/printable_comm_boards/TD_Snap_CoreFirst_7x7_no.pdf
Express	https://download.mytobiidynavox.com/Resources/printable_comm_boards/TD_Snap_Express_all_nb_NO.pdf
Text	https://download.mytobiidynavox.com/Resources/printable_comm_boards/TD_Snap_Text_no.pdf

Support för din Tobii Dynavox-enhet

Få hjälp online

Läs den produktspecifika supportsidan för din Tobii Dynavox-enhet. Den innehåller uppdaterad information om frågor och tips & tricks som rör produkten. Hitta våra supportsidor online på: <https://www.tobiidynavox.com/pages/product-support>

Kontakta din regionsansvarige eller återförsäljare

Kontakta regionsansvarig på Tobii Dynavox eller den auktoriserade återförsäljaren om du har frågor om eller problem med din produkt. De känner till din utrustning och är bäst lämpade att hjälpa dig med tips och utbildning. För kontaktuppgifter, besök <https://www.tobiidynavox.com/pages/contact-us>.

Polska

Siduppsättning	URL
Partnerassisterad skanning	https://download.mytobiidynavox.com/Resources/printable_comm_boards/Partner_assisted_scanning_pl.pdf
Core First 5x5	https://download.mytobiidynavox.com/Resources/printable_comm_boards/TD_Snap_CoreFirst_5x5_pl.pdf
Core First 6x6	https://download.mytobiidynavox.com/Resources/printable_comm_boards/TD_Snap_CoreFirst_6x6_pl.pdf
Core First 7x7	https://download.mytobiidynavox.com/Resources/printable_comm_boards/TD_Snap_CoreFirst_7x7_pl.pdf
Express	https://download.mytobiidynavox.com/Resources/printable_comm_boards/TD_Snap_Express_all_pl.pdf

Portugisiska – Portugal

Siduppsättning	URL
Partnerassisterad skanning	https://download.mytobiidynavox.com/Resources/printable_comm_boards/Partner_assisted_scanning_pt.pdf
Core First 5x5	https://download.mytobiidynavox.com/Resources/printable_comm_boards/TD_Snap_CoreFirst_5x5_pt.pdf
Core First 6x6	https://download.mytobiidynavox.com/Resources/printable_comm_boards/TD_Snap_CoreFirst_6x6_pt.pdf
Core First 7x7	https://download.mytobiidynavox.com/Resources/printable_comm_boards/TD_Snap_CoreFirst_7x7_pt.pdf
Express	https://download.mytobiidynavox.com/Resources/printable_comm_boards/TD_Snap_Express_all_pt_PT.pdf
Text	https://download.mytobiidynavox.com/Resources/printable_comm_boards/TD_Snap_Text_pt.pdf

Slovenska

Siduppsättning	URL
Partnerassisterad skanning	https://download.mytobiidynavox.com/Resources/printable_comm_boards/Partner_assisted_scanning_sl-SL.pdf
Express (kvinna)	https://download.mytobiidynavox.com/Resources/printable_comm_boards/TD_Snap_Express_all_female_sl-SL.pdf
Express (man)	https://download.mytobiidynavox.com/Resources/printable_comm_boards/TD_Snap_Express_all_male_sl-SL.pdf

Support för din Tobii Dynavox-enhet

Få hjälp online

Läs den produktspecifika supportsidan för din Tobii Dynavox-enhet. Den innehåller uppdaterad information om frågor och tips & tricks som rör produkten. Hitta våra supportsidor online på: <https://www.tobiidynavox.com/pages/product-support>

Kontakta din regionsansvarige eller återförsäljare

Kontakta regionsansvarig på Tobii Dynavox eller den auktoriserade återförsäljaren om du har frågor om eller problem med din produkt. De känner till din utrustning och är bäst lämpade att hjälpa dig med tips och utbildning. För kontaktuppgifter, besök <https://www.tobiidynavox.com/pages/contact-us>.

Spanska – Mexiko

Siduppsättning	URL
Afasi	https://download.mytobiidynavox.com/Resources/printable_comm_boards/TD_Snap_Aphasia_all_es_MX.pdf
Express	https://download.mytobiidynavox.com/Resources/printable_comm_boards/TD_Snap_Express_all_es_MX.pdf
Motor Plan 30	https://download.mytobiidynavox.com/Resources/printable_comm_boards/TD_Snap_MotorPlan30_all_es_MX.pdf
Motor Plan 40	https://download.mytobiidynavox.com/Resources/printable_comm_boards/TD_Snap_MotorPlan40_all_es_MX.pdf
Motor Plan 66	https://download.mytobiidynavox.com/Resources/printable_comm_boards/TD_Snap_MotorPlan66_all_es_MX.pdf
Text	https://download.mytobiidynavox.com/Resources/printable_comm_boards/TD_Snap_Text_es-MX.pdf

Spanska (Spanien)

Siduppsättning	URL
Partnerassisterad skanning	https://download.mytobiidynavox.com/Resources/printable_comm_boards/Partner_assisted_scanning_es.pdf
Afasi	https://download.mytobiidynavox.com/Resources/printable_comm_boards/TD_Snap_Aphasia_all_es-ES.pdf
Core First 5x5	https://download.mytobiidynavox.com/Resources/printable_comm_boards/TD_Snap_CoreFirst_5x5_es.pdf
Core First 6x6	https://download.mytobiidynavox.com/Resources/printable_comm_boards/TD_Snap_CoreFirst_6x6_es.pdf
Core First 7x7	https://download.mytobiidynavox.com/Resources/printable_comm_boards/TD_Snap_CoreFirst_7x7_es.pdf
Express	https://download.mytobiidynavox.com/Resources/printable_comm_boards/TD_Snap_Express_all_es_ES.pdf
Motor Plan 30	https://download.mytobiidynavox.com/Resources/printable_comm_boards/TD_Snap_MotorPlan30_all_es_ES.pdf
Motor Plan 40	https://download.mytobiidynavox.com/Resources/printable_comm_boards/TD_Snap_MotorPlan40_all_es_ES.pdf
Motor Plan 66	https://download.mytobiidynavox.com/Resources/printable_comm_boards/TD_Snap_MotorPlan66_all_es_ES.pdf

Support för din Tobii Dynavox-enhet

Få hjälp online

Läs den produktspecifika supportsidan för din Tobii Dynavox-enhet. Den innehåller uppdaterad information om frågor och tips & tricks som rör produkten. Hitta våra supportsidor online på: <https://www.tobiidynavox.com/pages/product-support>

Kontakta din regionsansvarige eller återförsäljare

Kontakta regionsansvarig på Tobii Dynavox eller den auktoriserade återförsäljaren om du har frågor om eller problem med din produkt. De känner till din utrustning och är bäst lämpade att hjälpa dig med tips och utbildning. För kontaktuppgifter, besök <https://www.tobiidynavox.com/pages/contact-us>.

Siduppsättning	URL
Text	https://download.mytobiidynavox.com/Resources/printable_comm_boards/TD_Snap_Text_es.pdf

Svenska

Siduppsättning	URL
Partnerassisterad skanning	https://download.mytobiidynavox.com/Resources/printable_comm_boards/Partner_assisted_scanning_sv.pdf
Core First 5x5	https://download.mytobiidynavox.com/Resources/printable_comm_boards/TD_Snap_CoreFirst_5x5_sv.pdf
Core First 6x6	https://download.mytobiidynavox.com/Resources/printable_comm_boards/TD_Snap_CoreFirst_6x6_sv.pdf
Core First 7x7	https://download.mytobiidynavox.com/Resources/printable_comm_boards/TD_Snap_CoreFirst_7x7_sv.pdf
Express	https://download.mytobiidynavox.com/Resources/printable_comm_boards/TD_Snap_Express_all_sv_SE.pdf
Text	https://download.mytobiidynavox.com/Resources/printable_comm_boards/TD_Snap_Text_sv.pdf

Support för din Tobii Dynavox-enhet

Få hjälp online

Läs den produktspecifika supportsidan för din Tobii Dynavox-enhet. Den innehåller uppdaterad information om frågor och tips & tricks som rör produkten. Hitta våra supportsidor online på: <https://www.tobiidynavox.com/pages/product-support>

Kontakta din regionsansvarige eller återförsäljare

Kontakta regionsansvarig på Tobii Dynavox eller den auktoriserade återförsäljaren om du har frågor om eller problem med din produkt. De känner till din utrustning och är bäst lämpade att hjälpa dig med tips och utbildning. För kontaktuppgifter, besök <https://www.tobiidynavox.com/pages/contact-us>.